



Alleenstaande zonder personen ten laste															
Aantal personen ten laste		0 PERSONEN TEN LASTE		1 PERSOON TEN LASTE		2 PERSONEN TEN LASTE		3 PERSONEN TEN LASTE		4 PERSONEN TEN LASTE		5 PERSONEN TEN LASTE		6 PERSONEN TEN LASTE	
Jaar rentevoet (*)	Maand rentevoet	Netto belastbaar inkomen		Netto belastbaar inkomen		Netto belastbaar inkomen		Netto belastbaar inkomen		Netto belastbaar inkomen		Netto belastbaar inkomen		Netto belastbaar inkomen	
		Van	tot	Van	tot	Van	tot	Van	tot	Van	tot	Van	tot	Van	tot
1,87	0,1545	10 795,00	31 584,44												
1,90	0,1570	31 584,45	33 339,09												
2,00	0,1652	33 339,10	35 093,73												
2,10	0,1733	35 093,74	36 848,37												
2,20	0,1815	36 848,38	38 603,02												
2,30	0,1897	38 603,03	40 357,66												
2,40	0,1978	40 357,67	42 112,30												
2,50	0,2060	42 112,31	43 140,00												

Brussel, 2023-01-01

regime 7.5

Peter Becuwe
algemeen directeur



Alleenstaande zonder personen ten laste in cluster1															
Aantal personen ten laste		0 PERSONEN TEN LASTE		1 PERSOON TEN LASTE		2 PERSONEN TEN LASTE		3 PERSONEN TEN LASTE		4 PERSONEN TEN LASTE		5 PERSONEN TEN LASTE		6 PERSONEN TEN LASTE	
Jaar rentevoet (*)	Maand rentevoet	Netto belastbaar inkomen		Netto belastbaar inkomen		Netto belastbaar inkomen		Netto belastbaar inkomen		Netto belastbaar inkomen		Netto belastbaar inkomen		Netto belastbaar inkomen	
		Van	tot	Van	tot	Van	tot	Van	tot	Van	tot	Van	tot	Van	tot
1,87	0,1545	10 795,00	34 040,94												
1,90	0,1570	34 040,95	35 795,59												
2,00	0,1652	35 795,60	37 550,23												
2,10	0,1733	37 550,24	39 304,87												
2,20	0,1815	39 304,88	41 059,52												
2,30	0,1897	41 059,53	42 814,16												
2,40	0,1978	42 814,17	44 568,80												
2,50	0,2060	44 568,81	45 193,00												

Brussel, 2023-01-01

regime 7.5

Peter Becuwe
algemeen directeur



Alleenstaande zonder personen ten laste in cluster2															
Aantal personen ten laste		0 PERSONEN TEN LASTE		1 PERSOON TEN LASTE		2 PERSONEN TEN LASTE		3 PERSONEN TEN LASTE		4 PERSONEN TEN LASTE		5 PERSONEN TEN LASTE		6 PERSONEN TEN LASTE	
Jaar rentevoet (*)	Maand rentevoet	Netto belastbaar inkomen		Netto belastbaar inkomen		Netto belastbaar inkomen		Netto belastbaar inkomen		Netto belastbaar inkomen		Netto belastbaar inkomen		Netto belastbaar inkomen	
		Van	tot	Van	tot	Van	tot	Van	tot	Van	tot	Van	tot	Van	tot
1,87	0,1545	10 795,00	36 497,44												
1,90	0,1570	36 497,45	38 252,09												
2,00	0,1652	38 252,10	40 006,73												
2,10	0,1733	40 006,74	41 761,37												
2,20	0,1815	41 761,38	43 516,02												
2,30	0,1897	43 516,03	45 193,00												

Brussel, 2023-01-01

regime 7.5

Peter Becuwe
algemeen directeur

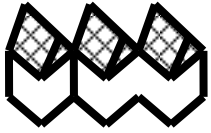


Andersvalide alleenstaande zonder personen ten laste															
Aantal personen ten laste		0 PERSONEN TEN LASTE		1 PERSOON TEN LASTE		2 PERSONEN TEN LASTE		3 PERSONEN TEN LASTE		4 PERSONEN TEN LASTE		5 PERSONEN TEN LASTE		6 PERSONEN TEN LASTE	
Jaar rentevoet (*)	Maand rentevoet	Netto belastbaar inkomen		Netto belastbaar inkomen		Netto belastbaar inkomen		Netto belastbaar inkomen		Netto belastbaar inkomen		Netto belastbaar inkomen		Netto belastbaar inkomen	
		Van	tot	Van	tot	Van	tot	Van	tot	Van	tot	Van	tot	Van	tot
1,87	0,1545	10 795,00	36 497,44												
1,90	0,1570	36 497,45	38 252,09												
2,00	0,1652	38 252,10	40 006,73												
2,10	0,1733	40 006,74	41 761,37												
2,20	0,1815	41 761,38	43 516,02												
2,30	0,1897	43 516,03	45 270,66												
2,40	0,1978	45 270,67	47 025,30												
2,50	0,2060	47 025,31	47 447,00												

Brussel, 2023-01-01

regime 7.5

Peter Becuwe
algemeen directeur



Andersvalide alleenstaande zonder personen ten laste in cluster1															
Aantal personen ten laste		0 PERSONEN TEN LASTE		1 PERSOON TEN LASTE		2 PERSONEN TEN LASTE		3 PERSONEN TEN LASTE		4 PERSONEN TEN LASTE		5 PERSONEN TEN LASTE		6 PERSONEN TEN LASTE	
Jaar rentevoet (*)	Maand rentevoet	Netto belastbaar inkomen		Netto belastbaar inkomen		Netto belastbaar inkomen		Netto belastbaar inkomen		Netto belastbaar inkomen		Netto belastbaar inkomen		Netto belastbaar inkomen	
		Van	tot	Van	tot	Van	tot	Van	tot	Van	tot	Van	tot	Van	tot
1,87	0,1545	10 795,00	38 953,94												
1,90	0,1570	38 953,95	40 708,59												
2,00	0,1652	40 708,60	42 463,23												
2,10	0,1733	42 463,24	44 217,87												
2,20	0,1815	44 217,88	45 972,52												
2,30	0,1897	45 972,53	47 727,16												
2,40	0,1978	47 727,17	49 481,80												
2,50	0,2060	49 481,81	49 706,00												

Brussel, 2023-01-01

regime 7.5

Peter Becuwe
algemeen directeur



Andersvalide alleenstaande zonder personen ten laste in cluster2															
Aantal personen ten laste		0 PERSONEN TEN LASTE		1 PERSOON TEN LASTE		2 PERSONEN TEN LASTE		3 PERSONEN TEN LASTE		4 PERSONEN TEN LASTE		5 PERSONEN TEN LASTE		6 PERSONEN TEN LASTE	
Jaar rentevoet (*)	Maand rentevoet	Netto belastbaar inkomen		Netto belastbaar inkomen		Netto belastbaar inkomen		Netto belastbaar inkomen		Netto belastbaar inkomen		Netto belastbaar inkomen		Netto belastbaar inkomen	
		Van	tot	Van	tot	Van	tot	Van	tot	Van	tot	Van	tot	Van	tot
1,87	0,1545	10 795,00	41 410,44												
1,90	0,1570	41 410,45	43 165,09												
2,00	0,1652	43 165,10	44 919,73												
2,10	0,1733	44 919,74	46 674,37												
2,20	0,1815	46 674,38	48 429,02												
2,30	0,1897	48 429,03	49 706,00												

Brussel, 2023-01-01

regime 7.5

Peter Becuwe
algemeen directeur



Alleenstaande met personen ten laste / Samenwonenden															
Aantal personen ten laste		0 PERSONEN TEN LASTE		1 PERSOON TEN LASTE		2 PERSONEN TEN LASTE		3 PERSONEN TEN LASTE		4 PERSONEN TEN LASTE		5 PERSONEN TEN LASTE		6 PERSONEN TEN LASTE	
Jaar rentevoet (*)	Maand rentevoet	Netto belastbaar inkomen		Netto belastbaar inkomen		Netto belastbaar inkomen		Netto belastbaar inkomen		Netto belastbaar inkomen		Netto belastbaar inkomen		Netto belastbaar inkomen	
		Van	tot	Van	tot	Van	tot	Van	tot	Van	tot	Van	tot	Van	tot
1,87	0,1545	10 795,00	31 584,44	10 795,00	36 497,44	10 795,00	41 410,44	10 795,00	46 323,44	10 795,00	51 236,44	10 795,00	56 149,44	10 795,00	61 062,44
1,90	0,1570	31 584,45	33 339,09	36 497,45	38 252,09	41 410,45	43 165,09	46 323,45	48 078,09	51 236,45	52 991,09	56 149,45	57 904,09	61 062,45	62 817,09
2,00	0,1652	33 339,10	35 093,73	38 252,10	40 006,73	43 165,10	44 919,73	48 078,10	49 832,73	52 991,10	54 745,73	57 904,10	59 658,73	62 817,10	64 571,73
2,10	0,1733	35 093,74	36 848,37	40 006,74	41 761,37	44 919,74	46 674,37	49 832,74	51 587,37	54 745,74	56 500,37	59 658,74	61 413,37	64 571,74	66 326,37
2,20	0,1815	36 848,38	38 603,02	41 761,38	43 516,02	46 674,38	48 429,02	51 587,38	53 342,02	56 500,38	58 255,02	61 413,38	63 168,02	66 326,38	68 081,02
2,30	0,1897	38 603,03	40 357,66	43 516,03	45 270,66	48 429,03	50 183,66	53 342,03	55 096,66	58 255,03	60 009,66	63 168,03	64 922,66	68 081,03	69 835,66
2,40	0,1978	40 357,67	42 112,30	45 270,67	47 025,30	50 183,67	51 938,30	55 096,67	56 851,30	60 009,67	61 764,30	64 922,67	66 677,30	69 835,67	71 590,30
2,50	0,2060	42 112,31	43 866,94	47 025,31	48 779,94	51 938,31	53 692,94	56 851,31	58 605,94	61 764,31	63 518,94	66 677,31	68 431,94	71 590,31	73 344,94
2,60	0,2141	43 866,95	45 621,59	48 779,95	50 534,59	53 692,95	55 447,59	58 605,95	60 360,59	63 518,95	65 273,59	68 431,95	70 186,59	73 344,95	75 099,59
2,70	0,2223	45 621,60	47 376,23	50 534,60	52 289,23	55 447,60	57 202,23	60 360,60	62 115,23	65 273,60	67 028,23	70 186,60	71 941,23	75 099,60	76 854,23
2,80	0,2304	47 376,24	49 130,87	52 289,24	54 043,87	57 202,24	58 956,87	62 115,24	63 869,87	67 028,24	68 782,87	71 941,24	73 695,87	76 854,24	78 608,87
2,90	0,2385	49 130,88	50 885,52	54 043,88	55 798,52	58 956,88	60 711,52	63 869,88	65 624,52	68 782,88	70 537,52	73 695,88	75 450,52	78 608,88	80 363,52
3,00	0,2466	50 885,53	52 640,16	55 798,53	57 553,16	60 711,53	62 466,16	65 624,53	67 379,16	70 537,53	72 292,16	75 450,53	77 205,16	80 363,53	82 118,16
3,10	0,2547	52 640,17	54 394,80	57 553,17	59 307,80	62 466,17	64 220,80	67 379,17	69 133,80	72 292,17	74 046,80	77 205,17	78 959,80	82 118,17	83 872,80
3,20	0,2628	54 394,81	56 149,44	59 307,81	61 062,44	64 220,81	65 975,44	69 133,81	70 888,44	74 046,81	75 801,44	78 959,81	80 714,44	83 872,81	85 627,44
3,30	0,2709	56 149,45	57 904,09	61 062,45	62 817,09	65 975,45	67 730,09	70 888,45	72 643,09	75 801,45	77 556,09	80 714,45	82 469,09	85 627,45	87 382,09
3,40	0,2790	57 904,10	59 658,73	62 817,10	64 571,73	67 730,10	69 484,73	72 643,10	74 397,73	77 556,10	79 310,73	82 469,10	84 223,73	87 382,10	89 136,73
3,50	0,2871	59 658,74	61 413,37	64 571,74	66 326,37	69 484,74	71 239,37	74 397,74	76 152,37	79 310,74	81 065,37	84 223,74	85 978,37	89 136,74	90 551,00
3,60	0,2952	61 413,38	63 168,02	66 326,38	68 081,02	71 239,38	72 994,02	76 152,38	77 627,00	81 065,38	81 935,00	85 978,38	86 243,00		

Brussel, 2023-01-01

regime 7.5

Peter Becuwe
algemeen directeur

**Tarief kredietintresten WONING - jaar 2023 - toepassing 49 - 20 jaar Referentierentevoet: 2,80 %
Rentevoeten van toepassing vanaf: 2023-01-01**

Alleenstaande met personen ten laste / Samenwonenden															
Aantal personen ten laste		0 PERSONEN TEN LASTE		1 PERSOON TEN LASTE		2 PERSONEN TEN LASTE		3 PERSONEN TEN LASTE		4 PERSONEN TEN LASTE		5 PERSONEN TEN LASTE		6 PERSONEN TEN LASTE	
Jaar rentevoet (*)	Maand rentevoet	Netto belastbaar inkomen		Netto belastbaar inkomen		Netto belastbaar inkomen		Netto belastbaar inkomen		Netto belastbaar inkomen		Netto belastbaar inkomen		Netto belastbaar inkomen	
		Van	tot	Van	tot	Van	tot	Van	tot	Van	tot	Van	tot	Van	tot
3,70	0,3032	63 168,03	64 703,00	68 081,03	69 011,00	72 994,03	73 319,00								

Brussel, 2023-01-01

regime 7.5



Peter Becuwe
algemeen directeur



Alleenstaande met personen ten laste / Samenwonenden in cluster1															
Aantal personen ten laste		0 PERSONEN TEN LASTE		1 PERSOON TEN LASTE		2 PERSONEN TEN LASTE		3 PERSONEN TEN LASTE		4 PERSONEN TEN LASTE		5 PERSONEN TEN LASTE		6 PERSONEN TEN LASTE	
Jaar rentevoet (*)	Maand rentevoet	Netto belastbaar inkomen		Netto belastbaar inkomen		Netto belastbaar inkomen		Netto belastbaar inkomen		Netto belastbaar inkomen		Netto belastbaar inkomen		Netto belastbaar inkomen	
		Van	tot	Van	tot	Van	tot	Van	tot	Van	tot	Van	tot	Van	tot
1,87	0,1545	10 795,00	34 040,94	10 795,00	38 953,94	10 795,00	43 866,94	10 795,00	48 779,94	10 795,00	53 692,94	10 795,00	58 605,94	10 795,00	63 518,94
1,90	0,1570	34 040,95	35 795,59	38 953,95	40 708,59	43 866,95	45 621,59	48 779,95	50 534,59	53 692,95	55 447,59	58 605,95	60 360,59	63 518,95	65 273,59
2,00	0,1652	35 795,60	37 550,23	40 708,60	42 463,23	45 621,60	47 376,23	50 534,60	52 289,23	55 447,60	57 202,23	60 360,60	62 115,23	65 273,60	67 028,23
2,10	0,1733	37 550,24	39 304,87	42 463,24	44 217,87	47 376,24	49 130,87	52 289,24	54 043,87	57 202,24	58 956,87	62 115,24	63 869,87	67 028,24	68 782,87
2,20	0,1815	39 304,88	41 059,52	44 217,88	45 972,52	49 130,88	50 885,52	54 043,88	55 798,52	58 956,88	60 711,52	63 869,88	65 624,52	68 782,88	70 537,52
2,30	0,1897	41 059,53	42 814,16	45 972,53	47 727,16	50 885,53	52 640,16	55 798,53	57 553,16	60 711,53	62 466,16	65 624,53	67 379,16	70 537,53	72 292,16
2,40	0,1978	42 814,17	44 568,80	47 727,17	49 481,80	52 640,17	54 394,80	57 553,17	59 307,80	62 466,17	64 220,80	67 379,17	69 133,80	72 292,17	74 046,80
2,50	0,2060	44 568,81	46 323,44	49 481,81	51 236,44	54 394,81	56 149,44	59 307,81	61 062,44	64 220,81	65 975,44	69 133,81	70 888,44	74 046,81	75 801,44
2,60	0,2141	46 323,45	48 078,09	51 236,45	52 991,09	56 149,45	57 904,09	61 062,45	62 817,09	65 975,45	67 730,09	70 888,45	72 643,09	75 801,45	77 556,09
2,70	0,2223	48 078,10	49 832,73	52 991,10	54 745,73	57 904,10	59 658,73	62 817,10	64 571,73	67 730,10	69 484,73	72 643,10	74 397,73	77 556,10	79 310,73
2,80	0,2304	49 832,74	51 587,37	54 745,74	56 500,37	59 658,74	61 413,37	64 571,74	66 326,37	69 484,74	71 239,37	74 397,74	76 152,37	79 310,74	81 065,37
2,90	0,2385	51 587,38	53 342,02	56 500,38	58 255,02	61 413,38	63 168,02	66 326,38	68 081,02	71 239,38	72 994,02	76 152,38	77 907,02	81 065,38	82 820,02
3,00	0,2466	53 342,03	55 096,66	58 255,03	60 009,66	63 168,03	64 922,66	68 081,03	69 835,66	72 994,03	74 748,66	77 907,03	79 661,66	82 820,03	84 574,66
3,10	0,2547	55 096,67	56 851,30	60 009,67	61 764,30	64 922,67	66 677,30	69 835,67	71 590,30	74 748,67	76 503,30	79 661,67	81 416,30	84 574,67	86 329,30
3,20	0,2628	56 851,31	58 605,94	61 764,31	63 518,94	66 677,31	68 431,94	71 590,31	73 344,94	76 503,31	78 257,94	81 416,31	83 170,94	86 329,31	88 083,94
3,30	0,2709	58 605,95	60 360,59	63 518,95	65 273,59	68 431,95	70 186,59	73 344,95	75 099,59	78 257,95	80 012,59	83 170,95	84 925,59	88 083,95	89 838,59
3,40	0,2790	60 360,60	62 115,23	65 273,60	67 028,23	70 186,60	71 941,23	75 099,60	76 854,23	80 012,60	81 767,23	84 925,60	86 680,23	89 838,60	91 593,23
3,50	0,2871	62 115,24	63 869,87	67 028,24	68 782,87	71 941,24	73 695,87	76 854,24	78 608,87	81 767,24	83 521,87	86 680,24	88 434,87	91 593,24	93 347,87
3,60	0,2952	63 869,88	65 624,52	68 782,88	70 537,52	73 695,88	75 450,52	78 608,88	80 363,52	83 521,88	85 276,52	88 434,88	90 189,52	93 347,88	94 861,00

Brussel, 2023-01-01

regime 7.5

Peter Becuwe
algemeen directeur

Tarief kredietintresten WONING - jaar 2023 - toepassing 49 - 20 jaar Referentierentevoet: 2,80 %
 Rentevoeten van toepassing vanaf: 2023-01-01

Alleenstaande met personen ten laste / Samenwonenden in cluster1															
Aantal personen ten laste		0 PERSONEN TEN LASTE		1 PERSOON TEN LASTE		2 PERSONEN TEN LASTE		3 PERSONEN TEN LASTE		4 PERSONEN TEN LASTE		5 PERSONEN TEN LASTE		6 PERSONEN TEN LASTE	
Jaar rentevoet (*)	Maand rentevoet	Netto belastbaar inkomen		Netto belastbaar inkomen		Netto belastbaar inkomen		Netto belastbaar inkomen		Netto belastbaar inkomen		Netto belastbaar inkomen		Netto belastbaar inkomen	
		Van	tot	Van	tot	Van	tot	Van	tot	Van	tot	Van	tot	Van	tot
3,70	0,3032	65 624,53	67 379,16	70 537,53	72 292,16	75 450,53	76 809,00	80 363,53	81 322,00	85 276,53	85 835,00	90 189,53	90 348,00		
3,73	0,3056	67 379,17	67 783,00	72 292,17	72 296,00										

Brussel, 2023-01-01

regime 7.5



Peter Becuwe
 algemeen directeur



Alleenstaande met personen ten laste / Samenwonenden in cluster2															
Aantal personen ten laste		0 PERSONEN TEN LASTE		1 PERSOON TEN LASTE		2 PERSONEN TEN LASTE		3 PERSONEN TEN LASTE		4 PERSONEN TEN LASTE		5 PERSONEN TEN LASTE		6 PERSONEN TEN LASTE	
Jaar rentevoet (*)	Maand rentevoet	Netto belastbaar inkomen		Netto belastbaar inkomen		Netto belastbaar inkomen		Netto belastbaar inkomen		Netto belastbaar inkomen		Netto belastbaar inkomen		Netto belastbaar inkomen	
		Van	tot	Van	tot	Van	tot	Van	tot	Van	tot	Van	tot	Van	tot
1,87	0,1545	10 795,00	36 497,44	10 795,00	41 410,44	10 795,00	46 323,44	10 795,00	51 236,44	10 795,00	56 149,44	10 795,00	61 062,44	10 795,00	65 975,44
1,90	0,1570	36 497,45	38 252,09	41 410,45	43 165,09	46 323,45	48 078,09	51 236,45	52 991,09	56 149,45	57 904,09	61 062,45	62 817,09	65 975,45	67 730,09
2,00	0,1652	38 252,10	40 006,73	43 165,10	44 919,73	48 078,10	49 832,73	52 991,10	54 745,73	57 904,10	59 658,73	62 817,10	64 571,73	67 730,10	69 484,73
2,10	0,1733	40 006,74	41 761,37	44 919,74	46 674,37	49 832,74	51 587,37	54 745,74	56 500,37	59 658,74	61 413,37	64 571,74	66 326,37	69 484,74	71 239,37
2,20	0,1815	41 761,38	43 516,02	46 674,38	48 429,02	51 587,38	53 342,02	56 500,38	58 255,02	61 413,38	63 168,02	66 326,38	68 081,02	71 239,38	72 994,02
2,30	0,1897	43 516,03	45 270,66	48 429,03	50 183,66	53 342,03	55 096,66	58 255,03	60 009,66	63 168,03	64 922,66	68 081,03	69 835,66	72 994,03	74 748,66
2,40	0,1978	45 270,67	47 025,30	50 183,67	51 938,30	55 096,67	56 851,30	60 009,67	61 764,30	64 922,67	66 677,30	69 835,67	71 590,30	74 748,67	76 503,30
2,50	0,2060	47 025,31	48 779,94	51 938,31	53 692,94	56 851,31	58 605,94	61 764,31	63 518,94	66 677,31	68 431,94	71 590,31	73 344,94	76 503,31	78 257,94
2,60	0,2141	48 779,95	50 534,59	53 692,95	55 447,59	58 605,95	60 360,59	63 518,95	65 273,59	68 431,95	70 186,59	73 344,95	75 099,59	78 257,95	80 012,59
2,70	0,2223	50 534,60	52 289,23	55 447,60	57 202,23	60 360,60	62 115,23	65 273,60	67 028,23	70 186,60	71 941,23	75 099,60	76 854,23	80 012,60	81 767,23
2,80	0,2304	52 289,24	54 043,87	57 202,24	58 956,87	62 115,24	63 869,87	67 028,24	68 782,87	71 941,24	73 695,87	76 854,24	78 608,87	81 767,24	83 521,87
2,90	0,2385	54 043,88	55 798,52	58 956,88	60 711,52	63 869,88	65 624,52	68 782,88	70 537,52	73 695,88	75 450,52	78 608,88	80 363,52	83 521,88	85 276,52
3,00	0,2466	55 798,53	57 553,16	60 711,53	62 466,16	65 624,53	67 379,16	70 537,53	72 292,16	75 450,53	77 205,16	80 363,53	82 118,16	85 276,53	87 031,16
3,10	0,2547	57 553,17	59 307,80	62 466,17	64 220,80	67 379,17	69 133,80	72 292,17	74 046,80	77 205,17	78 959,80	82 118,17	83 872,80	87 031,17	88 785,80
3,20	0,2628	59 307,81	61 062,44	64 220,81	65 975,44	69 133,81	70 888,44	74 046,81	75 801,44	78 959,81	80 714,44	83 872,81	85 627,44	88 785,81	90 540,44
3,30	0,2709	61 062,45	62 817,09	65 975,45	67 730,09	70 888,45	72 643,09	75 801,45	77 556,09	80 714,45	82 469,09	85 627,45	87 382,09	90 540,45	92 295,09
3,40	0,2790	62 817,10	64 571,73	67 730,10	69 484,73	72 643,10	74 397,73	77 556,10	79 310,73	82 469,10	84 223,73	87 382,10	89 136,73	92 295,10	94 049,73
3,50	0,2871	64 571,74	66 326,37	69 484,74	71 239,37	74 397,74	76 152,37	79 310,74	81 065,37	84 223,74	85 835,00	89 136,74	90 348,00	94 049,74	94 861,00
3,60	0,2952	66 326,38	67 783,00	71 239,38	72 296,00	76 152,38	76 809,00	81 065,38	81 322,00						

Brussel, 2023-01-01

regime 7.5

Peter Becuwe
algemeen directeur

Brussel, 2023-01-01



Peter Becuwe
algemeen directeur

regime 7.5



Alleenstaande zonder personen ten laste															
Aantal personen ten laste		0 PERSONEN TEN LASTE		1 PERSOON TEN LASTE		2 PERSONEN TEN LASTE		3 PERSONEN TEN LASTE		4 PERSONEN TEN LASTE		5 PERSONEN TEN LASTE		6 PERSONEN TEN LASTE	
Jaar rentevoet (*)	Maand rentevoet	Netto belastbaar inkomen		Netto belastbaar inkomen		Netto belastbaar inkomen		Netto belastbaar inkomen		Netto belastbaar inkomen		Netto belastbaar inkomen		Netto belastbaar inkomen	
		Van	tot	Van	tot	Van	tot	Van	tot	Van	tot	Van	tot	Van	tot
1,87	0,1545	10 795,00	31 584,44												
1,90	0,1570	31 584,45	33 339,09												
2,00	0,1652	33 339,10	35 093,73												
2,10	0,1733	35 093,74	36 848,37												
2,20	0,1815	36 848,38	38 603,02												
2,30	0,1897	38 603,03	40 357,66												
2,40	0,1978	40 357,67	42 112,30												
2,50	0,2060	42 112,31	43 140,00												

Brussel, 2023-01-01

regime 7.5

Peter Becuwe
algemeen directeur



Alleenstaande zonder personen ten laste in cluster1															
Aantal personen ten laste		0 PERSONEN TEN LASTE		1 PERSOON TEN LASTE		2 PERSONEN TEN LASTE		3 PERSONEN TEN LASTE		4 PERSONEN TEN LASTE		5 PERSONEN TEN LASTE		6 PERSONEN TEN LASTE	
Jaar rentevoet (*)	Maand rentevoet	Netto belastbaar inkomen		Netto belastbaar inkomen		Netto belastbaar inkomen		Netto belastbaar inkomen		Netto belastbaar inkomen		Netto belastbaar inkomen		Netto belastbaar inkomen	
		Van	tot	Van	tot	Van	tot	Van	tot	Van	tot	Van	tot	Van	tot
1,87	0,1545	10 795,00	34 040,94												
1,90	0,1570	34 040,95	35 795,59												
2,00	0,1652	35 795,60	37 550,23												
2,10	0,1733	37 550,24	39 304,87												
2,20	0,1815	39 304,88	41 059,52												
2,30	0,1897	41 059,53	42 814,16												
2,40	0,1978	42 814,17	44 568,80												
2,50	0,2060	44 568,81	45 193,00												

Brussel, 2023-01-01

regime 7.5

Peter Becuwe
algemeen directeur



Alleenstaande zonder personen ten laste in cluster2															
Aantal personen ten laste		0 PERSONEN TEN LASTE		1 PERSOON TEN LASTE		2 PERSONEN TEN LASTE		3 PERSONEN TEN LASTE		4 PERSONEN TEN LASTE		5 PERSONEN TEN LASTE		6 PERSONEN TEN LASTE	
Jaar rentevoet (*)	Maand rentevoet	Netto belastbaar inkomen		Netto belastbaar inkomen		Netto belastbaar inkomen		Netto belastbaar inkomen		Netto belastbaar inkomen		Netto belastbaar inkomen		Netto belastbaar inkomen	
		Van	tot	Van	tot	Van	tot	Van	tot	Van	tot	Van	tot	Van	tot
1,87	0,1545	10 795,00	36 497,44												
1,90	0,1570	36 497,45	38 252,09												
2,00	0,1652	38 252,10	40 006,73												
2,10	0,1733	40 006,74	41 761,37												
2,20	0,1815	41 761,38	43 516,02												
2,30	0,1897	43 516,03	45 193,00												

Brussel, 2023-01-01

regime 7.5

Peter Becuwe
algemeen directeur



Andersvalide alleenstaande zonder personen ten laste															
Aantal personen ten laste		0 PERSONEN TEN LASTE		1 PERSOON TEN LASTE		2 PERSONEN TEN LASTE		3 PERSONEN TEN LASTE		4 PERSONEN TEN LASTE		5 PERSONEN TEN LASTE		6 PERSONEN TEN LASTE	
Jaar rentevoet (*)	Maand rentevoet	Netto belastbaar inkomen		Netto belastbaar inkomen		Netto belastbaar inkomen		Netto belastbaar inkomen		Netto belastbaar inkomen		Netto belastbaar inkomen		Netto belastbaar inkomen	
		Van	tot	Van	tot	Van	tot	Van	tot	Van	tot	Van	tot	Van	tot
1,87	0,1545	10 795,00	36 497,44												
1,90	0,1570	36 497,45	38 252,09												
2,00	0,1652	38 252,10	40 006,73												
2,10	0,1733	40 006,74	41 761,37												
2,20	0,1815	41 761,38	43 516,02												
2,30	0,1897	43 516,03	45 270,66												
2,40	0,1978	45 270,67	47 025,30												
2,50	0,2060	47 025,31	47 447,00												

Brussel, 2023-01-01

regime 7.5

Peter Becuwe
algemeen directeur



Andersvalide alleenstaande zonder personen ten laste in cluster1															
Aantal personen ten laste		0 PERSONEN TEN LASTE		1 PERSOON TEN LASTE		2 PERSONEN TEN LASTE		3 PERSONEN TEN LASTE		4 PERSONEN TEN LASTE		5 PERSONEN TEN LASTE		6 PERSONEN TEN LASTE	
Jaar rentevoet (*)	Maand rentevoet	Netto belastbaar inkomen		Netto belastbaar inkomen		Netto belastbaar inkomen		Netto belastbaar inkomen		Netto belastbaar inkomen		Netto belastbaar inkomen		Netto belastbaar inkomen	
		Van	tot	Van	tot	Van	tot	Van	tot	Van	tot	Van	tot	Van	tot
1,87	0,1545	10 795,00	38 953,94												
1,90	0,1570	38 953,95	40 708,59												
2,00	0,1652	40 708,60	42 463,23												
2,10	0,1733	42 463,24	44 217,87												
2,20	0,1815	44 217,88	45 972,52												
2,30	0,1897	45 972,53	47 727,16												
2,40	0,1978	47 727,17	49 481,80												
2,50	0,2060	49 481,81	49 706,00												

Brussel, 2023-01-01

regime 7.5

Peter Becuwe
algemeen directeur



Andersvalide alleenstaande zonder personen ten laste in cluster2															
Aantal personen ten laste		0 PERSONEN TEN LASTE		1 PERSOON TEN LASTE		2 PERSONEN TEN LASTE		3 PERSONEN TEN LASTE		4 PERSONEN TEN LASTE		5 PERSONEN TEN LASTE		6 PERSONEN TEN LASTE	
Jaar rentevoet (*)	Maand rentevoet	Netto belastbaar inkomen		Netto belastbaar inkomen		Netto belastbaar inkomen		Netto belastbaar inkomen		Netto belastbaar inkomen		Netto belastbaar inkomen		Netto belastbaar inkomen	
		Van	tot	Van	tot	Van	tot	Van	tot	Van	tot	Van	tot	Van	tot
1,87	0,1545	10 795,00	41 410,44												
1,90	0,1570	41 410,45	43 165,09												
2,00	0,1652	43 165,10	44 919,73												
2,10	0,1733	44 919,74	46 674,37												
2,20	0,1815	46 674,38	48 429,02												
2,30	0,1897	48 429,03	49 706,00												

Brussel, 2023-01-01

regime 7.5

Peter Becuwe
algemeen directeur



Alleenstaande met personen ten laste / Samenwonenden															
Aantal personen ten laste		0 PERSONEN TEN LASTE		1 PERSOON TEN LASTE		2 PERSONEN TEN LASTE		3 PERSONEN TEN LASTE		4 PERSONEN TEN LASTE		5 PERSONEN TEN LASTE		6 PERSONEN TEN LASTE	
Jaar rentevoet (*)	Maand rentevoet	Netto belastbaar inkomen		Netto belastbaar inkomen		Netto belastbaar inkomen		Netto belastbaar inkomen		Netto belastbaar inkomen		Netto belastbaar inkomen		Netto belastbaar inkomen	
		Van	tot	Van	tot	Van	tot	Van	tot	Van	tot	Van	tot	Van	tot
1,87	0,1545	10 795,00	31 584,44	10 795,00	36 497,44	10 795,00	41 410,44	10 795,00	46 323,44	10 795,00	51 236,44	10 795,00	56 149,44	10 795,00	61 062,44
1,90	0,1570	31 584,45	33 339,09	36 497,45	38 252,09	41 410,45	43 165,09	46 323,45	48 078,09	51 236,45	52 991,09	56 149,45	57 904,09	61 062,45	62 817,09
2,00	0,1652	33 339,10	35 093,73	38 252,10	40 006,73	43 165,10	44 919,73	48 078,10	49 832,73	52 991,10	54 745,73	57 904,10	59 658,73	62 817,10	64 571,73
2,10	0,1733	35 093,74	36 848,37	40 006,74	41 761,37	44 919,74	46 674,37	49 832,74	51 587,37	54 745,74	56 500,37	59 658,74	61 413,37	64 571,74	66 326,37
2,20	0,1815	36 848,38	38 603,02	41 761,38	43 516,02	46 674,38	48 429,02	51 587,38	53 342,02	56 500,38	58 255,02	61 413,38	63 168,02	66 326,38	68 081,02
2,30	0,1897	38 603,03	40 357,66	43 516,03	45 270,66	48 429,03	50 183,66	53 342,03	55 096,66	58 255,03	60 009,66	63 168,03	64 922,66	68 081,03	69 835,66
2,40	0,1978	40 357,67	42 112,30	45 270,67	47 025,30	50 183,67	51 938,30	55 096,67	56 851,30	60 009,67	61 764,30	64 922,67	66 677,30	69 835,67	71 590,30
2,50	0,2060	42 112,31	43 866,94	47 025,31	48 779,94	51 938,31	53 692,94	56 851,31	58 605,94	61 764,31	63 518,94	66 677,31	68 431,94	71 590,31	73 344,94
2,60	0,2141	43 866,95	45 621,59	48 779,95	50 534,59	53 692,95	55 447,59	58 605,95	60 360,59	63 518,95	65 273,59	68 431,95	70 186,59	73 344,95	75 099,59
2,70	0,2223	45 621,60	47 376,23	50 534,60	52 289,23	55 447,60	57 202,23	60 360,60	62 115,23	65 273,60	67 028,23	70 186,60	71 941,23	75 099,60	76 854,23
2,80	0,2304	47 376,24	49 130,87	52 289,24	54 043,87	57 202,24	58 956,87	62 115,24	63 869,87	67 028,24	68 782,87	71 941,24	73 695,87	76 854,24	78 608,87
2,90	0,2385	49 130,88	50 885,52	54 043,88	55 798,52	58 956,88	60 711,52	63 869,88	65 624,52	68 782,88	70 537,52	73 695,88	75 450,52	78 608,88	80 363,52
3,00	0,2466	50 885,53	52 640,16	55 798,53	57 553,16	60 711,53	62 466,16	65 624,53	67 379,16	70 537,53	72 292,16	75 450,53	77 205,16	80 363,53	82 118,16
3,10	0,2547	52 640,17	54 394,80	57 553,17	59 307,80	62 466,17	64 220,80	67 379,17	69 133,80	72 292,17	74 046,80	77 205,17	78 959,80	82 118,17	83 872,80
3,20	0,2628	54 394,81	56 149,44	59 307,81	61 062,44	64 220,81	65 975,44	69 133,81	70 888,44	74 046,81	75 801,44	78 959,81	80 714,44	83 872,81	85 627,44
3,30	0,2709	56 149,45	57 904,09	61 062,45	62 817,09	65 975,45	67 730,09	70 888,45	72 643,09	75 801,45	77 556,09	80 714,45	82 469,09	85 627,45	87 382,09
3,40	0,2790	57 904,10	59 658,73	62 817,10	64 571,73	67 730,10	69 484,73	72 643,10	74 397,73	77 556,10	79 310,73	82 469,10	84 223,73	87 382,10	89 136,73
3,50	0,2871	59 658,74	61 413,37	64 571,74	66 326,37	69 484,74	71 239,37	74 397,74	76 152,37	79 310,74	81 065,37	84 223,74	85 978,37	89 136,74	90 551,00
3,60	0,2952	61 413,38	63 168,02	66 326,38	68 081,02	71 239,38	72 994,02	76 152,38	77 627,00	81 065,38	81 935,00	85 978,38	86 243,00		

Brussel, 2023-01-01

regime 7.5

Peter Becuwe
algemeen directeur

Tarief kredietintresten WONING - jaar 2023 - toepassing 49 - 21 jaar Referentierentevoet: 2,80 %
 Rentevoeten van toepassing vanaf: 2023-01-01

Alleenstaande met personen ten laste / Samenwonenden															
Aantal personen ten laste		0 PERSONEN TEN LASTE		1 PERSOON TEN LASTE		2 PERSONEN TEN LASTE		3 PERSONEN TEN LASTE		4 PERSONEN TEN LASTE		5 PERSONEN TEN LASTE		6 PERSONEN TEN LASTE	
Jaar rentevoet (*)	Maand rentevoet	Netto belastbaar inkomen		Netto belastbaar inkomen		Netto belastbaar inkomen		Netto belastbaar inkomen		Netto belastbaar inkomen		Netto belastbaar inkomen		Netto belastbaar inkomen	
		Van	tot	Van	tot	Van	tot	Van	tot	Van	tot	Van	tot	Van	tot
3,70	0,3032	63 168,03	64 703,00	68 081,03	69 011,00	72 994,03	73 319,00								

Brussel, 2023-01-01

regime 7.5



Peter Becuwe
 algemeen directeur



Alleenstaande met personen ten laste / Samenwonenden in cluster1															
Aantal personen ten laste		0 PERSONEN TEN LASTE		1 PERSOON TEN LASTE		2 PERSONEN TEN LASTE		3 PERSONEN TEN LASTE		4 PERSONEN TEN LASTE		5 PERSONEN TEN LASTE		6 PERSONEN TEN LASTE	
Jaar rentevoet (*)	Maand rentevoet	Netto belastbaar inkomen		Netto belastbaar inkomen		Netto belastbaar inkomen		Netto belastbaar inkomen		Netto belastbaar inkomen		Netto belastbaar inkomen		Netto belastbaar inkomen	
		Van	tot	Van	tot	Van	tot	Van	tot	Van	tot	Van	tot	Van	tot
1,87	0,1545	10 795,00	34 040,94	10 795,00	38 953,94	10 795,00	43 866,94	10 795,00	48 779,94	10 795,00	53 692,94	10 795,00	58 605,94	10 795,00	63 518,94
1,90	0,1570	34 040,95	35 795,59	38 953,95	40 708,59	43 866,95	45 621,59	48 779,95	50 534,59	53 692,95	55 447,59	58 605,95	60 360,59	63 518,95	65 273,59
2,00	0,1652	35 795,60	37 550,23	40 708,60	42 463,23	45 621,60	47 376,23	50 534,60	52 289,23	55 447,60	57 202,23	60 360,60	62 115,23	65 273,60	67 028,23
2,10	0,1733	37 550,24	39 304,87	42 463,24	44 217,87	47 376,24	49 130,87	52 289,24	54 043,87	57 202,24	58 956,87	62 115,24	63 869,87	67 028,24	68 782,87
2,20	0,1815	39 304,88	41 059,52	44 217,88	45 972,52	49 130,88	50 885,52	54 043,88	55 798,52	58 956,88	60 711,52	63 869,88	65 624,52	68 782,88	70 537,52
2,30	0,1897	41 059,53	42 814,16	45 972,53	47 727,16	50 885,53	52 640,16	55 798,53	57 553,16	60 711,53	62 466,16	65 624,53	67 379,16	70 537,53	72 292,16
2,40	0,1978	42 814,17	44 568,80	47 727,17	49 481,80	52 640,17	54 394,80	57 553,17	59 307,80	62 466,17	64 220,80	67 379,17	69 133,80	72 292,17	74 046,80
2,50	0,2060	44 568,81	46 323,44	49 481,81	51 236,44	54 394,81	56 149,44	59 307,81	61 062,44	64 220,81	65 975,44	69 133,81	70 888,44	74 046,81	75 801,44
2,60	0,2141	46 323,45	48 078,09	51 236,45	52 991,09	56 149,45	57 904,09	61 062,45	62 817,09	65 975,45	67 730,09	70 888,45	72 643,09	75 801,45	77 556,09
2,70	0,2223	48 078,10	49 832,73	52 991,10	54 745,73	57 904,10	59 658,73	62 817,10	64 571,73	67 730,10	69 484,73	72 643,10	74 397,73	77 556,10	79 310,73
2,80	0,2304	49 832,74	51 587,37	54 745,74	56 500,37	59 658,74	61 413,37	64 571,74	66 326,37	69 484,74	71 239,37	74 397,74	76 152,37	79 310,74	81 065,37
2,90	0,2385	51 587,38	53 342,02	56 500,38	58 255,02	61 413,38	63 168,02	66 326,38	68 081,02	71 239,38	72 994,02	76 152,38	77 907,02	81 065,38	82 820,02
3,00	0,2466	53 342,03	55 096,66	58 255,03	60 009,66	63 168,03	64 922,66	68 081,03	69 835,66	72 994,03	74 748,66	77 907,03	79 661,66	82 820,03	84 574,66
3,10	0,2547	55 096,67	56 851,30	60 009,67	61 764,30	64 922,67	66 677,30	69 835,67	71 590,30	74 748,67	76 503,30	79 661,67	81 416,30	84 574,67	86 329,30
3,20	0,2628	56 851,31	58 605,94	61 764,31	63 518,94	66 677,31	68 431,94	71 590,31	73 344,94	76 503,31	78 257,94	81 416,31	83 170,94	86 329,31	88 083,94
3,30	0,2709	58 605,95	60 360,59	63 518,95	65 273,59	68 431,95	70 186,59	73 344,95	75 099,59	78 257,95	80 012,59	83 170,95	84 925,59	88 083,95	89 838,59
3,40	0,2790	60 360,60	62 115,23	65 273,60	67 028,23	70 186,60	71 941,23	75 099,60	76 854,23	80 012,60	81 767,23	84 925,60	86 680,23	89 838,60	91 593,23
3,50	0,2871	62 115,24	63 869,87	67 028,24	68 782,87	71 941,24	73 695,87	76 854,24	78 608,87	81 767,24	83 521,87	86 680,24	88 434,87	91 593,24	93 347,87
3,60	0,2952	63 869,88	65 624,52	68 782,88	70 537,52	73 695,88	75 450,52	78 608,88	80 363,52	83 521,88	85 276,52	88 434,88	90 189,52	93 347,88	94 861,00

Brussel, 2023-01-01

regime 7.5

Peter Becuwe
algemeen directeur

Tarief kredietintresten WONING - jaar 2023 - toepassing 49 - 21 jaar Referentierentevoet: 2,80 %
Rentevoeten van toepassing vanaf: 2023-01-01

Alleenstaande met personen ten laste / Samenwonenden in cluster1															
Aantal personen ten laste		0 PERSONEN TEN LASTE		1 PERSOON TEN LASTE		2 PERSONEN TEN LASTE		3 PERSONEN TEN LASTE		4 PERSONEN TEN LASTE		5 PERSONEN TEN LASTE		6 PERSONEN TEN LASTE	
Jaar rentevoet (*)	Maand rentevoet	Netto belastbaar inkomen		Netto belastbaar inkomen		Netto belastbaar inkomen		Netto belastbaar inkomen		Netto belastbaar inkomen		Netto belastbaar inkomen		Netto belastbaar inkomen	
		Van	tot	Van	tot	Van	tot	Van	tot	Van	tot	Van	tot	Van	tot
3,70	0,3032	65 624,53	67 379,16	70 537,53	72 292,16	75 450,53	76 809,00	80 363,53	81 322,00	85 276,53	85 835,00	90 189,53	90 348,00		
3,73	0,3056	67 379,17	67 783,00	72 292,17	72 296,00										

Brussel, 2023-01-01

regime 7.5



Peter Becuwe
algemeen directeur



Alleenstaande met personen ten laste / Samenwonenden in cluster2															
Aantal personen ten laste		0 PERSONEN TEN LASTE		1 PERSOON TEN LASTE		2 PERSONEN TEN LASTE		3 PERSONEN TEN LASTE		4 PERSONEN TEN LASTE		5 PERSONEN TEN LASTE		6 PERSONEN TEN LASTE	
Jaar rentevoet (*)	Maand rentevoet	Netto belastbaar inkomen		Netto belastbaar inkomen		Netto belastbaar inkomen		Netto belastbaar inkomen		Netto belastbaar inkomen		Netto belastbaar inkomen		Netto belastbaar inkomen	
		Van	tot	Van	tot	Van	tot	Van	tot	Van	tot	Van	tot	Van	tot
1,87	0,1545	10 795,00	36 497,44	10 795,00	41 410,44	10 795,00	46 323,44	10 795,00	51 236,44	10 795,00	56 149,44	10 795,00	61 062,44	10 795,00	65 975,44
1,90	0,1570	36 497,45	38 252,09	41 410,45	43 165,09	46 323,45	48 078,09	51 236,45	52 991,09	56 149,45	57 904,09	61 062,45	62 817,09	65 975,45	67 730,09
2,00	0,1652	38 252,10	40 006,73	43 165,10	44 919,73	48 078,10	49 832,73	52 991,10	54 745,73	57 904,10	59 658,73	62 817,10	64 571,73	67 730,10	69 484,73
2,10	0,1733	40 006,74	41 761,37	44 919,74	46 674,37	49 832,74	51 587,37	54 745,74	56 500,37	59 658,74	61 413,37	64 571,74	66 326,37	69 484,74	71 239,37
2,20	0,1815	41 761,38	43 516,02	46 674,38	48 429,02	51 587,38	53 342,02	56 500,38	58 255,02	61 413,38	63 168,02	66 326,38	68 081,02	71 239,38	72 994,02
2,30	0,1897	43 516,03	45 270,66	48 429,03	50 183,66	53 342,03	55 096,66	58 255,03	60 009,66	63 168,03	64 922,66	68 081,03	69 835,66	72 994,03	74 748,66
2,40	0,1978	45 270,67	47 025,30	50 183,67	51 938,30	55 096,67	56 851,30	60 009,67	61 764,30	64 922,67	66 677,30	69 835,67	71 590,30	74 748,67	76 503,30
2,50	0,2060	47 025,31	48 779,94	51 938,31	53 692,94	56 851,31	58 605,94	61 764,31	63 518,94	66 677,31	68 431,94	71 590,31	73 344,94	76 503,31	78 257,94
2,60	0,2141	48 779,95	50 534,59	53 692,95	55 447,59	58 605,95	60 360,59	63 518,95	65 273,59	68 431,95	70 186,59	73 344,95	75 099,59	78 257,95	80 012,59
2,70	0,2223	50 534,60	52 289,23	55 447,60	57 202,23	60 360,60	62 115,23	65 273,60	67 028,23	70 186,60	71 941,23	75 099,60	76 854,23	80 012,60	81 767,23
2,80	0,2304	52 289,24	54 043,87	57 202,24	58 956,87	62 115,24	63 869,87	67 028,24	68 782,87	71 941,24	73 695,87	76 854,24	78 608,87	81 767,24	83 521,87
2,90	0,2385	54 043,88	55 798,52	58 956,88	60 711,52	63 869,88	65 624,52	68 782,88	70 537,52	73 695,88	75 450,52	78 608,88	80 363,52	83 521,88	85 276,52
3,00	0,2466	55 798,53	57 553,16	60 711,53	62 466,16	65 624,53	67 379,16	70 537,53	72 292,16	75 450,53	77 205,16	80 363,53	82 118,16	85 276,53	87 031,16
3,10	0,2547	57 553,17	59 307,80	62 466,17	64 220,80	67 379,17	69 133,80	72 292,17	74 046,80	77 205,17	78 959,80	82 118,17	83 872,80	87 031,17	88 785,80
3,20	0,2628	59 307,81	61 062,44	64 220,81	65 975,44	69 133,81	70 888,44	74 046,81	75 801,44	78 959,81	80 714,44	83 872,81	85 627,44	88 785,81	90 540,44
3,30	0,2709	61 062,45	62 817,09	65 975,45	67 730,09	70 888,45	72 643,09	75 801,45	77 556,09	80 714,45	82 469,09	85 627,45	87 382,09	90 540,45	92 295,09
3,40	0,2790	62 817,10	64 571,73	67 730,10	69 484,73	72 643,10	74 397,73	77 556,10	79 310,73	82 469,10	84 223,73	87 382,10	89 136,73	92 295,10	94 049,73
3,50	0,2871	64 571,74	66 326,37	69 484,74	71 239,37	74 397,74	76 152,37	79 310,74	81 065,37	84 223,74	85 835,00	89 136,74	90 348,00	94 049,74	94 861,00
3,60	0,2952	66 326,38	67 783,00	71 239,38	72 296,00	76 152,38	76 809,00	81 065,38	81 322,00						

Brussel, 2023-01-01

regime 7.5

Peter Becuwe
algemeen directeur

Brussel, 2023-01-01



Peter Becuwe
algemeen directeur

regime 7.5

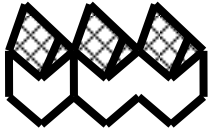


Alleenstaande zonder personen ten laste															
Aantal personen ten laste		0 PERSONEN TEN LASTE		1 PERSOON TEN LASTE		2 PERSONEN TEN LASTE		3 PERSONEN TEN LASTE		4 PERSONEN TEN LASTE		5 PERSONEN TEN LASTE		6 PERSONEN TEN LASTE	
Jaar rentevoet (*)	Maand rentevoet	Netto belastbaar inkomen		Netto belastbaar inkomen		Netto belastbaar inkomen		Netto belastbaar inkomen		Netto belastbaar inkomen		Netto belastbaar inkomen		Netto belastbaar inkomen	
		Van	tot	Van	tot	Van	tot	Van	tot	Van	tot	Van	tot	Van	tot
1,87	0,1545	10 795,00	31 584,44												
1,90	0,1570	31 584,45	33 339,09												
2,00	0,1652	33 339,10	35 093,73												
2,10	0,1733	35 093,74	36 848,37												
2,20	0,1815	36 848,38	38 603,02												
2,30	0,1897	38 603,03	40 357,66												
2,40	0,1978	40 357,67	42 112,30												
2,50	0,2060	42 112,31	43 140,00												

Brussel, 2023-01-01

regime 7.5

Peter Becuwe
algemeen directeur



Alleenstaande zonder personen ten laste in cluster1															
Aantal personen ten laste		0 PERSONEN TEN LASTE		1 PERSOON TEN LASTE		2 PERSONEN TEN LASTE		3 PERSONEN TEN LASTE		4 PERSONEN TEN LASTE		5 PERSONEN TEN LASTE		6 PERSONEN TEN LASTE	
Jaar rentevoet (*)	Maand rentevoet	Netto belastbaar inkomen		Netto belastbaar inkomen		Netto belastbaar inkomen		Netto belastbaar inkomen		Netto belastbaar inkomen		Netto belastbaar inkomen		Netto belastbaar inkomen	
		Van	tot	Van	tot	Van	tot	Van	tot	Van	tot	Van	tot	Van	tot
1,87	0,1545	10 795,00	34 040,94												
1,90	0,1570	34 040,95	35 795,59												
2,00	0,1652	35 795,60	37 550,23												
2,10	0,1733	37 550,24	39 304,87												
2,20	0,1815	39 304,88	41 059,52												
2,30	0,1897	41 059,53	42 814,16												
2,40	0,1978	42 814,17	44 568,80												
2,50	0,2060	44 568,81	45 193,00												

Brussel, 2023-01-01

regime 7.5

Peter Becuwe
algemeen directeur



Alleenstaande zonder personen ten laste in cluster2															
Aantal personen ten laste		0 PERSONEN TEN LASTE		1 PERSOON TEN LASTE		2 PERSONEN TEN LASTE		3 PERSONEN TEN LASTE		4 PERSONEN TEN LASTE		5 PERSONEN TEN LASTE		6 PERSONEN TEN LASTE	
Jaar rentevoet (*)	Maand rentevoet	Netto belastbaar inkomen		Netto belastbaar inkomen		Netto belastbaar inkomen		Netto belastbaar inkomen		Netto belastbaar inkomen		Netto belastbaar inkomen		Netto belastbaar inkomen	
		Van	tot	Van	tot	Van	tot	Van	tot	Van	tot	Van	tot	Van	tot
1,87	0,1545	10 795,00	36 497,44												
1,90	0,1570	36 497,45	38 252,09												
2,00	0,1652	38 252,10	40 006,73												
2,10	0,1733	40 006,74	41 761,37												
2,20	0,1815	41 761,38	43 516,02												
2,30	0,1897	43 516,03	45 193,00												

Brussel, 2023-01-01

regime 7.5

Peter Becuwe
algemeen directeur



Andersvalide alleenstaande zonder personen ten laste															
Aantal personen ten laste		0 PERSONEN TEN LASTE		1 PERSOON TEN LASTE		2 PERSONEN TEN LASTE		3 PERSONEN TEN LASTE		4 PERSONEN TEN LASTE		5 PERSONEN TEN LASTE		6 PERSONEN TEN LASTE	
Jaar rentevoet (*)	Maand rentevoet	Netto belastbaar inkomen		Netto belastbaar inkomen		Netto belastbaar inkomen		Netto belastbaar inkomen		Netto belastbaar inkomen		Netto belastbaar inkomen		Netto belastbaar inkomen	
		Van	tot	Van	tot	Van	tot	Van	tot	Van	tot	Van	tot	Van	tot
1,87	0,1545	10 795,00	36 497,44												
1,90	0,1570	36 497,45	38 252,09												
2,00	0,1652	38 252,10	40 006,73												
2,10	0,1733	40 006,74	41 761,37												
2,20	0,1815	41 761,38	43 516,02												
2,30	0,1897	43 516,03	45 270,66												
2,40	0,1978	45 270,67	47 025,30												
2,50	0,2060	47 025,31	47 447,00												

Brussel, 2023-01-01

regime 7.5

Peter Becuwe
algemeen directeur



Andersvalide alleenstaande zonder personen ten laste in cluster1															
Aantal personen ten laste		0 PERSONEN TEN LASTE		1 PERSOON TEN LASTE		2 PERSONEN TEN LASTE		3 PERSONEN TEN LASTE		4 PERSONEN TEN LASTE		5 PERSONEN TEN LASTE		6 PERSONEN TEN LASTE	
Jaar rentevoet (*)	Maand rentevoet	Netto belastbaar inkomen		Netto belastbaar inkomen		Netto belastbaar inkomen		Netto belastbaar inkomen		Netto belastbaar inkomen		Netto belastbaar inkomen		Netto belastbaar inkomen	
		Van	tot	Van	tot	Van	tot	Van	tot	Van	tot	Van	tot	Van	tot
1,87	0,1545	10 795,00	38 953,94												
1,90	0,1570	38 953,95	40 708,59												
2,00	0,1652	40 708,60	42 463,23												
2,10	0,1733	42 463,24	44 217,87												
2,20	0,1815	44 217,88	45 972,52												
2,30	0,1897	45 972,53	47 727,16												
2,40	0,1978	47 727,17	49 481,80												
2,50	0,2060	49 481,81	49 706,00												

Brussel, 2023-01-01

regime 7.5

Peter Becuwe
algemeen directeur



Andersvalide alleenstaande zonder personen ten laste in cluster2															
Aantal personen ten laste		0 PERSONEN TEN LASTE		1 PERSOON TEN LASTE		2 PERSONEN TEN LASTE		3 PERSONEN TEN LASTE		4 PERSONEN TEN LASTE		5 PERSONEN TEN LASTE		6 PERSONEN TEN LASTE	
Jaar rentevoet (*)	Maand rentevoet	Netto belastbaar inkomen		Netto belastbaar inkomen		Netto belastbaar inkomen		Netto belastbaar inkomen		Netto belastbaar inkomen		Netto belastbaar inkomen		Netto belastbaar inkomen	
		Van	tot	Van	tot	Van	tot	Van	tot	Van	tot	Van	tot	Van	tot
1,87	0,1545	10 795,00	41 410,44												
1,90	0,1570	41 410,45	43 165,09												
2,00	0,1652	43 165,10	44 919,73												
2,10	0,1733	44 919,74	46 674,37												
2,20	0,1815	46 674,38	48 429,02												
2,30	0,1897	48 429,03	49 706,00												

Brussel, 2023-01-01

regime 7.5

Peter Becuwe
algemeen directeur



Alleenstaande met personen ten laste / Samenwonenden															
Aantal personen ten laste		0 PERSONEN TEN LASTE		1 PERSOON TEN LASTE		2 PERSONEN TEN LASTE		3 PERSONEN TEN LASTE		4 PERSONEN TEN LASTE		5 PERSONEN TEN LASTE		6 PERSONEN TEN LASTE	
Jaar rentevoet (*)	Maand rentevoet	Netto belastbaar inkomen		Netto belastbaar inkomen		Netto belastbaar inkomen		Netto belastbaar inkomen		Netto belastbaar inkomen		Netto belastbaar inkomen		Netto belastbaar inkomen	
		Van	tot	Van	tot	Van	tot	Van	tot	Van	tot	Van	tot	Van	tot
1,87	0,1545	10 795,00	31 584,44	10 795,00	36 497,44	10 795,00	41 410,44	10 795,00	46 323,44	10 795,00	51 236,44	10 795,00	56 149,44	10 795,00	61 062,44
1,90	0,1570	31 584,45	33 339,09	36 497,45	38 252,09	41 410,45	43 165,09	46 323,45	48 078,09	51 236,45	52 991,09	56 149,45	57 904,09	61 062,45	62 817,09
2,00	0,1652	33 339,10	35 093,73	38 252,10	40 006,73	43 165,10	44 919,73	48 078,10	49 832,73	52 991,10	54 745,73	57 904,10	59 658,73	62 817,10	64 571,73
2,10	0,1733	35 093,74	36 848,37	40 006,74	41 761,37	44 919,74	46 674,37	49 832,74	51 587,37	54 745,74	56 500,37	59 658,74	61 413,37	64 571,74	66 326,37
2,20	0,1815	36 848,38	38 603,02	41 761,38	43 516,02	46 674,38	48 429,02	51 587,38	53 342,02	56 500,38	58 255,02	61 413,38	63 168,02	66 326,38	68 081,02
2,30	0,1897	38 603,03	40 357,66	43 516,03	45 270,66	48 429,03	50 183,66	53 342,03	55 096,66	58 255,03	60 009,66	63 168,03	64 922,66	68 081,03	69 835,66
2,40	0,1978	40 357,67	42 112,30	45 270,67	47 025,30	50 183,67	51 938,30	55 096,67	56 851,30	60 009,67	61 764,30	64 922,67	66 677,30	69 835,67	71 590,30
2,50	0,2060	42 112,31	43 866,94	47 025,31	48 779,94	51 938,31	53 692,94	56 851,31	58 605,94	61 764,31	63 518,94	66 677,31	68 431,94	71 590,31	73 344,94
2,60	0,2141	43 866,95	45 621,59	48 779,95	50 534,59	53 692,95	55 447,59	58 605,95	60 360,59	63 518,95	65 273,59	68 431,95	70 186,59	73 344,95	75 099,59
2,70	0,2223	45 621,60	47 376,23	50 534,60	52 289,23	55 447,60	57 202,23	60 360,60	62 115,23	65 273,60	67 028,23	70 186,60	71 941,23	75 099,60	76 854,23
2,80	0,2304	47 376,24	49 130,87	52 289,24	54 043,87	57 202,24	58 956,87	62 115,24	63 869,87	67 028,24	68 782,87	71 941,24	73 695,87	76 854,24	78 608,87
2,90	0,2385	49 130,88	50 885,52	54 043,88	55 798,52	58 956,88	60 711,52	63 869,88	65 624,52	68 782,88	70 537,52	73 695,88	75 450,52	78 608,88	80 363,52
3,00	0,2466	50 885,53	52 640,16	55 798,53	57 553,16	60 711,53	62 466,16	65 624,53	67 379,16	70 537,53	72 292,16	75 450,53	77 205,16	80 363,53	82 118,16
3,10	0,2547	52 640,17	54 394,80	57 553,17	59 307,80	62 466,17	64 220,80	67 379,17	69 133,80	72 292,17	74 046,80	77 205,17	78 959,80	82 118,17	83 872,80
3,20	0,2628	54 394,81	56 149,44	59 307,81	61 062,44	64 220,81	65 975,44	69 133,81	70 888,44	74 046,81	75 801,44	78 959,81	80 714,44	83 872,81	85 627,44
3,30	0,2709	56 149,45	57 904,09	61 062,45	62 817,09	65 975,45	67 730,09	70 888,45	72 643,09	75 801,45	77 556,09	80 714,45	82 469,09	85 627,45	87 382,09
3,40	0,2790	57 904,10	59 658,73	62 817,10	64 571,73	67 730,10	69 484,73	72 643,10	74 397,73	77 556,10	79 310,73	82 469,10	84 223,73	87 382,10	89 136,73
3,50	0,2871	59 658,74	61 413,37	64 571,74	66 326,37	69 484,74	71 239,37	74 397,74	76 152,37	79 310,74	81 065,37	84 223,74	85 978,37	89 136,74	90 551,00
3,60	0,2952	61 413,38	63 168,02	66 326,38	68 081,02	71 239,38	72 994,02	76 152,38	77 627,00	81 065,38	81 935,00	85 978,38	86 243,00		

Brussel, 2023-01-01

regime 7.5

Peter Becuwe
algemeen directeur

**Tarief kredietintresten WONING - jaar 2023 - toepassing 49 - 22 jaar Referentierentevoet: 2,80 %
Rentevoeten van toepassing vanaf: 2023-01-01**

Alleenstaande met personen ten laste / Samenwonenden															
Aantal personen ten laste		0 PERSONEN TEN LASTE		1 PERSOON TEN LASTE		2 PERSONEN TEN LASTE		3 PERSONEN TEN LASTE		4 PERSONEN TEN LASTE		5 PERSONEN TEN LASTE		6 PERSONEN TEN LASTE	
Jaar rentevoet (*)	Maand rentevoet	Netto belastbaar inkomen		Netto belastbaar inkomen		Netto belastbaar inkomen		Netto belastbaar inkomen		Netto belastbaar inkomen		Netto belastbaar inkomen		Netto belastbaar inkomen	
		Van	tot	Van	tot	Van	tot	Van	tot	Van	tot	Van	tot	Van	tot
3,70	0,3032	63 168,03	64 703,00	68 081,03	69 011,00	72 994,03	73 319,00								

Brussel, 2023-01-01

regime 7.5



Peter Becuwe
algemeen directeur



Alleenstaande met personen ten laste / Samenwonenden in cluster1															
Aantal personen ten laste		0 PERSONEN TEN LASTE		1 PERSOON TEN LASTE		2 PERSONEN TEN LASTE		3 PERSONEN TEN LASTE		4 PERSONEN TEN LASTE		5 PERSONEN TEN LASTE		6 PERSONEN TEN LASTE	
Jaar rentevoet (*)	Maand rentevoet	Netto belastbaar inkomen		Netto belastbaar inkomen		Netto belastbaar inkomen		Netto belastbaar inkomen		Netto belastbaar inkomen		Netto belastbaar inkomen		Netto belastbaar inkomen	
		Van	tot	Van	tot	Van	tot	Van	tot	Van	tot	Van	tot	Van	tot
1,87	0,1545	10 795,00	34 040,94	10 795,00	38 953,94	10 795,00	43 866,94	10 795,00	48 779,94	10 795,00	53 692,94	10 795,00	58 605,94	10 795,00	63 518,94
1,90	0,1570	34 040,95	35 795,59	38 953,95	40 708,59	43 866,95	45 621,59	48 779,95	50 534,59	53 692,95	55 447,59	58 605,95	60 360,59	63 518,95	65 273,59
2,00	0,1652	35 795,60	37 550,23	40 708,60	42 463,23	45 621,60	47 376,23	50 534,60	52 289,23	55 447,60	57 202,23	60 360,60	62 115,23	65 273,60	67 028,23
2,10	0,1733	37 550,24	39 304,87	42 463,24	44 217,87	47 376,24	49 130,87	52 289,24	54 043,87	57 202,24	58 956,87	62 115,24	63 869,87	67 028,24	68 782,87
2,20	0,1815	39 304,88	41 059,52	44 217,88	45 972,52	49 130,88	50 885,52	54 043,88	55 798,52	58 956,88	60 711,52	63 869,88	65 624,52	68 782,88	70 537,52
2,30	0,1897	41 059,53	42 814,16	45 972,53	47 727,16	50 885,53	52 640,16	55 798,53	57 553,16	60 711,53	62 466,16	65 624,53	67 379,16	70 537,53	72 292,16
2,40	0,1978	42 814,17	44 568,80	47 727,17	49 481,80	52 640,17	54 394,80	57 553,17	59 307,80	62 466,17	64 220,80	67 379,17	69 133,80	72 292,17	74 046,80
2,50	0,2060	44 568,81	46 323,44	49 481,81	51 236,44	54 394,81	56 149,44	59 307,81	61 062,44	64 220,81	65 975,44	69 133,81	70 888,44	74 046,81	75 801,44
2,60	0,2141	46 323,45	48 078,09	51 236,45	52 991,09	56 149,45	57 904,09	61 062,45	62 817,09	65 975,45	67 730,09	70 888,45	72 643,09	75 801,45	77 556,09
2,70	0,2223	48 078,10	49 832,73	52 991,10	54 745,73	57 904,10	59 658,73	62 817,10	64 571,73	67 730,10	69 484,73	72 643,10	74 397,73	77 556,10	79 310,73
2,80	0,2304	49 832,74	51 587,37	54 745,74	56 500,37	59 658,74	61 413,37	64 571,74	66 326,37	69 484,74	71 239,37	74 397,74	76 152,37	79 310,74	81 065,37
2,90	0,2385	51 587,38	53 342,02	56 500,38	58 255,02	61 413,38	63 168,02	66 326,38	68 081,02	71 239,38	72 994,02	76 152,38	77 907,02	81 065,38	82 820,02
3,00	0,2466	53 342,03	55 096,66	58 255,03	60 009,66	63 168,03	64 922,66	68 081,03	69 835,66	72 994,03	74 748,66	77 907,03	79 661,66	82 820,03	84 574,66
3,10	0,2547	55 096,67	56 851,30	60 009,67	61 764,30	64 922,67	66 677,30	69 835,67	71 590,30	74 748,67	76 503,30	79 661,67	81 416,30	84 574,67	86 329,30
3,20	0,2628	56 851,31	58 605,94	61 764,31	63 518,94	66 677,31	68 431,94	71 590,31	73 344,94	76 503,31	78 257,94	81 416,31	83 170,94	86 329,31	88 083,94
3,30	0,2709	58 605,95	60 360,59	63 518,95	65 273,59	68 431,95	70 186,59	73 344,95	75 099,59	78 257,95	80 012,59	83 170,95	84 925,59	88 083,95	89 838,59
3,40	0,2790	60 360,60	62 115,23	65 273,60	67 028,23	70 186,60	71 941,23	75 099,60	76 854,23	80 012,60	81 767,23	84 925,60	86 680,23	89 838,60	91 593,23
3,50	0,2871	62 115,24	63 869,87	67 028,24	68 782,87	71 941,24	73 695,87	76 854,24	78 608,87	81 767,24	83 521,87	86 680,24	88 434,87	91 593,24	93 347,87
3,60	0,2952	63 869,88	65 624,52	68 782,88	70 537,52	73 695,88	75 450,52	78 608,88	80 363,52	83 521,88	85 276,52	88 434,88	90 189,52	93 347,88	94 861,00

Brussel, 2023-01-01

regime 7.5

Peter Becuwe
algemeen directeur

Tarief kredietintresten WONING - jaar 2023 - toepassing 49 - 22 jaar Referentierentevoet: 2,80 %
 Rentevoeten van toepassing vanaf: 2023-01-01

Alleenstaande met personen ten laste / Samenwonenden in cluster1															
Aantal personen ten laste		0 PERSONEN TEN LASTE		1 PERSOON TEN LASTE		2 PERSONEN TEN LASTE		3 PERSONEN TEN LASTE		4 PERSONEN TEN LASTE		5 PERSONEN TEN LASTE		6 PERSONEN TEN LASTE	
Jaar rentevoet (*)	Maand rentevoet	Netto belastbaar inkomen		Netto belastbaar inkomen		Netto belastbaar inkomen		Netto belastbaar inkomen		Netto belastbaar inkomen		Netto belastbaar inkomen		Netto belastbaar inkomen	
		Van	tot	Van	tot	Van	tot	Van	tot	Van	tot	Van	tot	Van	tot
3,70	0,3032	65 624,53	67 379,16	70 537,53	72 292,16	75 450,53	76 809,00	80 363,53	81 322,00	85 276,53	85 835,00	90 189,53	90 348,00		
3,73	0,3056	67 379,17	67 783,00	72 292,17	72 296,00										

Brussel, 2023-01-01

regime 7.5



Peter Becuwe
 algemeen directeur



Alleenstaande met personen ten laste / Samenwonenden in cluster2															
Aantal personen ten laste		0 PERSONEN TEN LASTE		1 PERSOON TEN LASTE		2 PERSONEN TEN LASTE		3 PERSONEN TEN LASTE		4 PERSONEN TEN LASTE		5 PERSONEN TEN LASTE		6 PERSONEN TEN LASTE	
Jaar rentevoet (*)	Maand rentevoet	Netto belastbaar inkomen		Netto belastbaar inkomen		Netto belastbaar inkomen		Netto belastbaar inkomen		Netto belastbaar inkomen		Netto belastbaar inkomen		Netto belastbaar inkomen	
		Van	tot	Van	tot	Van	tot	Van	tot	Van	tot	Van	tot	Van	tot
1,87	0,1545	10 795,00	36 497,44	10 795,00	41 410,44	10 795,00	46 323,44	10 795,00	51 236,44	10 795,00	56 149,44	10 795,00	61 062,44	10 795,00	65 975,44
1,90	0,1570	36 497,45	38 252,09	41 410,45	43 165,09	46 323,45	48 078,09	51 236,45	52 991,09	56 149,45	57 904,09	61 062,45	62 817,09	65 975,45	67 730,09
2,00	0,1652	38 252,10	40 006,73	43 165,10	44 919,73	48 078,10	49 832,73	52 991,10	54 745,73	57 904,10	59 658,73	62 817,10	64 571,73	67 730,10	69 484,73
2,10	0,1733	40 006,74	41 761,37	44 919,74	46 674,37	49 832,74	51 587,37	54 745,74	56 500,37	59 658,74	61 413,37	64 571,74	66 326,37	69 484,74	71 239,37
2,20	0,1815	41 761,38	43 516,02	46 674,38	48 429,02	51 587,38	53 342,02	56 500,38	58 255,02	61 413,38	63 168,02	66 326,38	68 081,02	71 239,38	72 994,02
2,30	0,1897	43 516,03	45 270,66	48 429,03	50 183,66	53 342,03	55 096,66	58 255,03	60 009,66	63 168,03	64 922,66	68 081,03	69 835,66	72 994,03	74 748,66
2,40	0,1978	45 270,67	47 025,30	50 183,67	51 938,30	55 096,67	56 851,30	60 009,67	61 764,30	64 922,67	66 677,30	69 835,67	71 590,30	74 748,67	76 503,30
2,50	0,2060	47 025,31	48 779,94	51 938,31	53 692,94	56 851,31	58 605,94	61 764,31	63 518,94	66 677,31	68 431,94	71 590,31	73 344,94	76 503,31	78 257,94
2,60	0,2141	48 779,95	50 534,59	53 692,95	55 447,59	58 605,95	60 360,59	63 518,95	65 273,59	68 431,95	70 186,59	73 344,95	75 099,59	78 257,95	80 012,59
2,70	0,2223	50 534,60	52 289,23	55 447,60	57 202,23	60 360,60	62 115,23	65 273,60	67 028,23	70 186,60	71 941,23	75 099,60	76 854,23	80 012,60	81 767,23
2,80	0,2304	52 289,24	54 043,87	57 202,24	58 956,87	62 115,24	63 869,87	67 028,24	68 782,87	71 941,24	73 695,87	76 854,24	78 608,87	81 767,24	83 521,87
2,90	0,2385	54 043,88	55 798,52	58 956,88	60 711,52	63 869,88	65 624,52	68 782,88	70 537,52	73 695,88	75 450,52	78 608,88	80 363,52	83 521,88	85 276,52
3,00	0,2466	55 798,53	57 553,16	60 711,53	62 466,16	65 624,53	67 379,16	70 537,53	72 292,16	75 450,53	77 205,16	80 363,53	82 118,16	85 276,53	87 031,16
3,10	0,2547	57 553,17	59 307,80	62 466,17	64 220,80	67 379,17	69 133,80	72 292,17	74 046,80	77 205,17	78 959,80	82 118,17	83 872,80	87 031,17	88 785,80
3,20	0,2628	59 307,81	61 062,44	64 220,81	65 975,44	69 133,81	70 888,44	74 046,81	75 801,44	78 959,81	80 714,44	83 872,81	85 627,44	88 785,81	90 540,44
3,30	0,2709	61 062,45	62 817,09	65 975,45	67 730,09	70 888,45	72 643,09	75 801,45	77 556,09	80 714,45	82 469,09	85 627,45	87 382,09	90 540,45	92 295,09
3,40	0,2790	62 817,10	64 571,73	67 730,10	69 484,73	72 643,10	74 397,73	77 556,10	79 310,73	82 469,10	84 223,73	87 382,10	89 136,73	92 295,10	94 049,73
3,50	0,2871	64 571,74	66 326,37	69 484,74	71 239,37	74 397,74	76 152,37	79 310,74	81 065,37	84 223,74	85 835,00	89 136,74	90 348,00	94 049,74	94 861,00
3,60	0,2952	66 326,38	67 783,00	71 239,38	72 296,00	76 152,38	76 809,00	81 065,38	81 322,00						

Brussel, 2023-01-01

regime 7.5

Peter Becuwe
algemeen directeur

Brussel, 2023-01-01



Peter Becuwe
algemeen directeur

regime 7.5

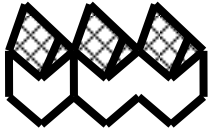


Alleenstaande zonder personen ten laste															
Aantal personen ten laste		0 PERSONEN TEN LASTE		1 PERSOON TEN LASTE		2 PERSONEN TEN LASTE		3 PERSONEN TEN LASTE		4 PERSONEN TEN LASTE		5 PERSONEN TEN LASTE		6 PERSONEN TEN LASTE	
Jaar rentevoet (*)	Maand rentevoet	Netto belastbaar inkomen		Netto belastbaar inkomen		Netto belastbaar inkomen		Netto belastbaar inkomen		Netto belastbaar inkomen		Netto belastbaar inkomen		Netto belastbaar inkomen	
		Van	tot	Van	tot	Van	tot	Van	tot	Van	tot	Van	tot	Van	tot
1,87	0,1545	10 795,00	31 584,44												
1,90	0,1570	31 584,45	33 339,09												
2,00	0,1652	33 339,10	35 093,73												
2,10	0,1733	35 093,74	36 848,37												
2,20	0,1815	36 848,38	38 603,02												
2,30	0,1897	38 603,03	40 357,66												
2,40	0,1978	40 357,67	42 112,30												
2,50	0,2060	42 112,31	43 140,00												

Brussel, 2023-01-01

regime 7.5

Peter Becuwe
algemeen directeur



Alleenstaande zonder personen ten laste in cluster1															
Aantal personen ten laste		0 PERSONEN TEN LASTE		1 PERSOON TEN LASTE		2 PERSONEN TEN LASTE		3 PERSONEN TEN LASTE		4 PERSONEN TEN LASTE		5 PERSONEN TEN LASTE		6 PERSONEN TEN LASTE	
Jaar rentevoet (*)	Maand rentevoet	Netto belastbaar inkomen		Netto belastbaar inkomen		Netto belastbaar inkomen		Netto belastbaar inkomen		Netto belastbaar inkomen		Netto belastbaar inkomen		Netto belastbaar inkomen	
		Van	tot	Van	tot	Van	tot	Van	tot	Van	tot	Van	tot	Van	tot
1,87	0,1545	10 795,00	34 040,94												
1,90	0,1570	34 040,95	35 795,59												
2,00	0,1652	35 795,60	37 550,23												
2,10	0,1733	37 550,24	39 304,87												
2,20	0,1815	39 304,88	41 059,52												
2,30	0,1897	41 059,53	42 814,16												
2,40	0,1978	42 814,17	44 568,80												
2,50	0,2060	44 568,81	45 193,00												

Brussel, 2023-01-01

regime 7.5

Peter Becuwe
algemeen directeur



Alleenstaande zonder personen ten laste in cluster2															
Aantal personen ten laste		0 PERSONEN TEN LASTE		1 PERSOON TEN LASTE		2 PERSONEN TEN LASTE		3 PERSONEN TEN LASTE		4 PERSONEN TEN LASTE		5 PERSONEN TEN LASTE		6 PERSONEN TEN LASTE	
Jaar rentevoet (*)	Maand rentevoet	Netto belastbaar inkomen		Netto belastbaar inkomen		Netto belastbaar inkomen		Netto belastbaar inkomen		Netto belastbaar inkomen		Netto belastbaar inkomen		Netto belastbaar inkomen	
		Van	tot	Van	tot	Van	tot	Van	tot	Van	tot	Van	tot	Van	tot
1,87	0,1545	10 795,00	36 497,44												
1,90	0,1570	36 497,45	38 252,09												
2,00	0,1652	38 252,10	40 006,73												
2,10	0,1733	40 006,74	41 761,37												
2,20	0,1815	41 761,38	43 516,02												
2,30	0,1897	43 516,03	45 193,00												

Brussel, 2023-01-01

regime 7.5

Peter Becuwe
algemeen directeur



Andersvalide alleenstaande zonder personen ten laste															
Aantal personen ten laste		0 PERSONEN TEN LASTE		1 PERSOON TEN LASTE		2 PERSONEN TEN LASTE		3 PERSONEN TEN LASTE		4 PERSONEN TEN LASTE		5 PERSONEN TEN LASTE		6 PERSONEN TEN LASTE	
Jaar rentevoet (*)	Maand rentevoet	Netto belastbaar inkomen		Netto belastbaar inkomen		Netto belastbaar inkomen		Netto belastbaar inkomen		Netto belastbaar inkomen		Netto belastbaar inkomen		Netto belastbaar inkomen	
		Van	tot	Van	tot	Van	tot	Van	tot	Van	tot	Van	tot	Van	tot
1,87	0,1545	10 795,00	36 497,44												
1,90	0,1570	36 497,45	38 252,09												
2,00	0,1652	38 252,10	40 006,73												
2,10	0,1733	40 006,74	41 761,37												
2,20	0,1815	41 761,38	43 516,02												
2,30	0,1897	43 516,03	45 270,66												
2,40	0,1978	45 270,67	47 025,30												
2,50	0,2060	47 025,31	47 447,00												

Brussel, 2023-01-01

regime 7.5

Peter Becuwe
algemeen directeur



Andersvalide alleenstaande zonder personen ten laste in cluster1															
Aantal personen ten laste		0 PERSONEN TEN LASTE		1 PERSOON TEN LASTE		2 PERSONEN TEN LASTE		3 PERSONEN TEN LASTE		4 PERSONEN TEN LASTE		5 PERSONEN TEN LASTE		6 PERSONEN TEN LASTE	
Jaar rentevoet (*)	Maand rentevoet	Netto belastbaar inkomen		Netto belastbaar inkomen		Netto belastbaar inkomen		Netto belastbaar inkomen		Netto belastbaar inkomen		Netto belastbaar inkomen		Netto belastbaar inkomen	
		Van	tot	Van	tot	Van	tot	Van	tot	Van	tot	Van	tot	Van	tot
1,87	0,1545	10 795,00	38 953,94												
1,90	0,1570	38 953,95	40 708,59												
2,00	0,1652	40 708,60	42 463,23												
2,10	0,1733	42 463,24	44 217,87												
2,20	0,1815	44 217,88	45 972,52												
2,30	0,1897	45 972,53	47 727,16												
2,40	0,1978	47 727,17	49 481,80												
2,50	0,2060	49 481,81	49 706,00												

Brussel, 2023-01-01

regime 7.5

Peter Becuwe
algemeen directeur



Andersvalide alleenstaande zonder personen ten laste in cluster2															
Aantal personen ten laste		0 PERSONEN TEN LASTE		1 PERSOON TEN LASTE		2 PERSONEN TEN LASTE		3 PERSONEN TEN LASTE		4 PERSONEN TEN LASTE		5 PERSONEN TEN LASTE		6 PERSONEN TEN LASTE	
Jaar rentevoet (*)	Maand rentevoet	Netto belastbaar inkomen		Netto belastbaar inkomen		Netto belastbaar inkomen		Netto belastbaar inkomen		Netto belastbaar inkomen		Netto belastbaar inkomen		Netto belastbaar inkomen	
		Van	tot	Van	tot	Van	tot	Van	tot	Van	tot	Van	tot	Van	tot
1,87	0,1545	10 795,00	41 410,44												
1,90	0,1570	41 410,45	43 165,09												
2,00	0,1652	43 165,10	44 919,73												
2,10	0,1733	44 919,74	46 674,37												
2,20	0,1815	46 674,38	48 429,02												
2,30	0,1897	48 429,03	49 706,00												

Brussel, 2023-01-01

regime 7.5

Peter Becuwe
algemeen directeur



Alleenstaande met personen ten laste / Samenwonenden															
Aantal personen ten laste		0 PERSONEN TEN LASTE		1 PERSOON TEN LASTE		2 PERSONEN TEN LASTE		3 PERSONEN TEN LASTE		4 PERSONEN TEN LASTE		5 PERSONEN TEN LASTE		6 PERSONEN TEN LASTE	
Jaar rentevoet (*)	Maand rentevoet	Netto belastbaar inkomen		Netto belastbaar inkomen		Netto belastbaar inkomen		Netto belastbaar inkomen		Netto belastbaar inkomen		Netto belastbaar inkomen		Netto belastbaar inkomen	
		Van	tot	Van	tot	Van	tot	Van	tot	Van	tot	Van	tot	Van	tot
1,87	0,1545	10 795,00	31 584,44	10 795,00	36 497,44	10 795,00	41 410,44	10 795,00	46 323,44	10 795,00	51 236,44	10 795,00	56 149,44	10 795,00	61 062,44
1,90	0,1570	31 584,45	33 339,09	36 497,45	38 252,09	41 410,45	43 165,09	46 323,45	48 078,09	51 236,45	52 991,09	56 149,45	57 904,09	61 062,45	62 817,09
2,00	0,1652	33 339,10	35 093,73	38 252,10	40 006,73	43 165,10	44 919,73	48 078,10	49 832,73	52 991,10	54 745,73	57 904,10	59 658,73	62 817,10	64 571,73
2,10	0,1733	35 093,74	36 848,37	40 006,74	41 761,37	44 919,74	46 674,37	49 832,74	51 587,37	54 745,74	56 500,37	59 658,74	61 413,37	64 571,74	66 326,37
2,20	0,1815	36 848,38	38 603,02	41 761,38	43 516,02	46 674,38	48 429,02	51 587,38	53 342,02	56 500,38	58 255,02	61 413,38	63 168,02	66 326,38	68 081,02
2,30	0,1897	38 603,03	40 357,66	43 516,03	45 270,66	48 429,03	50 183,66	53 342,03	55 096,66	58 255,03	60 009,66	63 168,03	64 922,66	68 081,03	69 835,66
2,40	0,1978	40 357,67	42 112,30	45 270,67	47 025,30	50 183,67	51 938,30	55 096,67	56 851,30	60 009,67	61 764,30	64 922,67	66 677,30	69 835,67	71 590,30
2,50	0,2060	42 112,31	43 866,94	47 025,31	48 779,94	51 938,31	53 692,94	56 851,31	58 605,94	61 764,31	63 518,94	66 677,31	68 431,94	71 590,31	73 344,94
2,60	0,2141	43 866,95	45 621,59	48 779,95	50 534,59	53 692,95	55 447,59	58 605,95	60 360,59	63 518,95	65 273,59	68 431,95	70 186,59	73 344,95	75 099,59
2,70	0,2223	45 621,60	47 376,23	50 534,60	52 289,23	55 447,60	57 202,23	60 360,60	62 115,23	65 273,60	67 028,23	70 186,60	71 941,23	75 099,60	76 854,23
2,80	0,2304	47 376,24	49 130,87	52 289,24	54 043,87	57 202,24	58 956,87	62 115,24	63 869,87	67 028,24	68 782,87	71 941,24	73 695,87	76 854,24	78 608,87
2,90	0,2385	49 130,88	50 885,52	54 043,88	55 798,52	58 956,88	60 711,52	63 869,88	65 624,52	68 782,88	70 537,52	73 695,88	75 450,52	78 608,88	80 363,52
3,00	0,2466	50 885,53	52 640,16	55 798,53	57 553,16	60 711,53	62 466,16	65 624,53	67 379,16	70 537,53	72 292,16	75 450,53	77 205,16	80 363,53	82 118,16
3,10	0,2547	52 640,17	54 394,80	57 553,17	59 307,80	62 466,17	64 220,80	67 379,17	69 133,80	72 292,17	74 046,80	77 205,17	78 959,80	82 118,17	83 872,80
3,20	0,2628	54 394,81	56 149,44	59 307,81	61 062,44	64 220,81	65 975,44	69 133,81	70 888,44	74 046,81	75 801,44	78 959,81	80 714,44	83 872,81	85 627,44
3,30	0,2709	56 149,45	57 904,09	61 062,45	62 817,09	65 975,45	67 730,09	70 888,45	72 643,09	75 801,45	77 556,09	80 714,45	82 469,09	85 627,45	87 382,09
3,40	0,2790	57 904,10	59 658,73	62 817,10	64 571,73	67 730,10	69 484,73	72 643,10	74 397,73	77 556,10	79 310,73	82 469,10	84 223,73	87 382,10	89 136,73
3,50	0,2871	59 658,74	61 413,37	64 571,74	66 326,37	69 484,74	71 239,37	74 397,74	76 152,37	79 310,74	81 065,37	84 223,74	85 978,37	89 136,74	90 551,00
3,60	0,2952	61 413,38	63 168,02	66 326,38	68 081,02	71 239,38	72 994,02	76 152,38	77 627,00	81 065,38	81 935,00	85 978,38	86 243,00		

Brussel, 2023-01-01

regime 7.5

Peter Becuwe
algemeen directeur

**Tarief kredietintresten WONING - jaar 2023 - toepassing 49 - 23 jaar Referentierentevoet: 2,80 %
Rentevoeten van toepassing vanaf: 2023-01-01**

Alleenstaande met personen ten laste / Samenwonenden															
Aantal personen ten laste		0 PERSONEN TEN LASTE		1 PERSOON TEN LASTE		2 PERSONEN TEN LASTE		3 PERSONEN TEN LASTE		4 PERSONEN TEN LASTE		5 PERSONEN TEN LASTE		6 PERSONEN TEN LASTE	
Jaar rentevoet (*)	Maand rentevoet	Netto belastbaar inkomen		Netto belastbaar inkomen		Netto belastbaar inkomen		Netto belastbaar inkomen		Netto belastbaar inkomen		Netto belastbaar inkomen		Netto belastbaar inkomen	
		Van	tot	Van	tot	Van	tot	Van	tot	Van	tot	Van	tot	Van	tot
3,70	0,3032	63 168,03	64 703,00	68 081,03	69 011,00	72 994,03	73 319,00								

Brussel, 2023-01-01

regime 7.5



Peter Becuwe
algemeen directeur



Alleenstaande met personen ten laste / Samenwonenden in cluster1															
Aantal personen ten laste		0 PERSONEN TEN LASTE		1 PERSOON TEN LASTE		2 PERSONEN TEN LASTE		3 PERSONEN TEN LASTE		4 PERSONEN TEN LASTE		5 PERSONEN TEN LASTE		6 PERSONEN TEN LASTE	
Jaar rentevoet (*)	Maand rentevoet	Netto belastbaar inkomen		Netto belastbaar inkomen		Netto belastbaar inkomen		Netto belastbaar inkomen		Netto belastbaar inkomen		Netto belastbaar inkomen		Netto belastbaar inkomen	
		Van	tot	Van	tot	Van	tot	Van	tot	Van	tot	Van	tot	Van	tot
1,87	0,1545	10 795,00	34 040,94	10 795,00	38 953,94	10 795,00	43 866,94	10 795,00	48 779,94	10 795,00	53 692,94	10 795,00	58 605,94	10 795,00	63 518,94
1,90	0,1570	34 040,95	35 795,59	38 953,95	40 708,59	43 866,95	45 621,59	48 779,95	50 534,59	53 692,95	55 447,59	58 605,95	60 360,59	63 518,95	65 273,59
2,00	0,1652	35 795,60	37 550,23	40 708,60	42 463,23	45 621,60	47 376,23	50 534,60	52 289,23	55 447,60	57 202,23	60 360,60	62 115,23	65 273,60	67 028,23
2,10	0,1733	37 550,24	39 304,87	42 463,24	44 217,87	47 376,24	49 130,87	52 289,24	54 043,87	57 202,24	58 956,87	62 115,24	63 869,87	67 028,24	68 782,87
2,20	0,1815	39 304,88	41 059,52	44 217,88	45 972,52	49 130,88	50 885,52	54 043,88	55 798,52	58 956,88	60 711,52	63 869,88	65 624,52	68 782,88	70 537,52
2,30	0,1897	41 059,53	42 814,16	45 972,53	47 727,16	50 885,53	52 640,16	55 798,53	57 553,16	60 711,53	62 466,16	65 624,53	67 379,16	70 537,53	72 292,16
2,40	0,1978	42 814,17	44 568,80	47 727,17	49 481,80	52 640,17	54 394,80	57 553,17	59 307,80	62 466,17	64 220,80	67 379,17	69 133,80	72 292,17	74 046,80
2,50	0,2060	44 568,81	46 323,44	49 481,81	51 236,44	54 394,81	56 149,44	59 307,81	61 062,44	64 220,81	65 975,44	69 133,81	70 888,44	74 046,81	75 801,44
2,60	0,2141	46 323,45	48 078,09	51 236,45	52 991,09	56 149,45	57 904,09	61 062,45	62 817,09	65 975,45	67 730,09	70 888,45	72 643,09	75 801,45	77 556,09
2,70	0,2223	48 078,10	49 832,73	52 991,10	54 745,73	57 904,10	59 658,73	62 817,10	64 571,73	67 730,10	69 484,73	72 643,10	74 397,73	77 556,10	79 310,73
2,80	0,2304	49 832,74	51 587,37	54 745,74	56 500,37	59 658,74	61 413,37	64 571,74	66 326,37	69 484,74	71 239,37	74 397,74	76 152,37	79 310,74	81 065,37
2,90	0,2385	51 587,38	53 342,02	56 500,38	58 255,02	61 413,38	63 168,02	66 326,38	68 081,02	71 239,38	72 994,02	76 152,38	77 907,02	81 065,38	82 820,02
3,00	0,2466	53 342,03	55 096,66	58 255,03	60 009,66	63 168,03	64 922,66	68 081,03	69 835,66	72 994,03	74 748,66	77 907,03	79 661,66	82 820,03	84 574,66
3,10	0,2547	55 096,67	56 851,30	60 009,67	61 764,30	64 922,67	66 677,30	69 835,67	71 590,30	74 748,67	76 503,30	79 661,67	81 416,30	84 574,67	86 329,30
3,20	0,2628	56 851,31	58 605,94	61 764,31	63 518,94	66 677,31	68 431,94	71 590,31	73 344,94	76 503,31	78 257,94	81 416,31	83 170,94	86 329,31	88 083,94
3,30	0,2709	58 605,95	60 360,59	63 518,95	65 273,59	68 431,95	70 186,59	73 344,95	75 099,59	78 257,95	80 012,59	83 170,95	84 925,59	88 083,95	89 838,59
3,40	0,2790	60 360,60	62 115,23	65 273,60	67 028,23	70 186,60	71 941,23	75 099,60	76 854,23	80 012,60	81 767,23	84 925,60	86 680,23	89 838,60	91 593,23
3,50	0,2871	62 115,24	63 869,87	67 028,24	68 782,87	71 941,24	73 695,87	76 854,24	78 608,87	81 767,24	83 521,87	86 680,24	88 434,87	91 593,24	93 347,87
3,60	0,2952	63 869,88	65 624,52	68 782,88	70 537,52	73 695,88	75 450,52	78 608,88	80 363,52	83 521,88	85 276,52	88 434,88	90 189,52	93 347,88	94 861,00

Brussel, 2023-01-01

regime 7.5

Peter Becuwe
algemeen directeur

Tarief kredietintresten WONING - jaar 2023 - toepassing 49 - 23 jaar Referentierentevoet: 2,80 %
Rentevoeten van toepassing vanaf: 2023-01-01

Alleenstaande met personen ten laste / Samenwonenden in cluster1															
Aantal personen ten laste		0 PERSONEN TEN LASTE		1 PERSOON TEN LASTE		2 PERSONEN TEN LASTE		3 PERSONEN TEN LASTE		4 PERSONEN TEN LASTE		5 PERSONEN TEN LASTE		6 PERSONEN TEN LASTE	
Jaar rentevoet (*)	Maand rentevoet	Netto belastbaar inkomen		Netto belastbaar inkomen		Netto belastbaar inkomen		Netto belastbaar inkomen		Netto belastbaar inkomen		Netto belastbaar inkomen		Netto belastbaar inkomen	
		Van	tot	Van	tot	Van	tot	Van	tot	Van	tot	Van	tot	Van	tot
3,70	0,3032	65 624,53	67 379,16	70 537,53	72 292,16	75 450,53	76 809,00	80 363,53	81 322,00	85 276,53	85 835,00	90 189,53	90 348,00		
3,73	0,3056	67 379,17	67 783,00	72 292,17	72 296,00										

Brussel, 2023-01-01

regime 7.5



Peter Becuwe
algemeen directeur



Alleenstaande met personen ten laste / Samenwonenden in cluster2															
Aantal personen ten laste		0 PERSONEN TEN LASTE		1 PERSOON TEN LASTE		2 PERSONEN TEN LASTE		3 PERSONEN TEN LASTE		4 PERSONEN TEN LASTE		5 PERSONEN TEN LASTE		6 PERSONEN TEN LASTE	
Jaar rentevoet (*)	Maand rentevoet	Netto belastbaar inkomen		Netto belastbaar inkomen		Netto belastbaar inkomen		Netto belastbaar inkomen		Netto belastbaar inkomen		Netto belastbaar inkomen		Netto belastbaar inkomen	
		Van	tot	Van	tot	Van	tot	Van	tot	Van	tot	Van	tot	Van	tot
1,87	0,1545	10 795,00	36 497,44	10 795,00	41 410,44	10 795,00	46 323,44	10 795,00	51 236,44	10 795,00	56 149,44	10 795,00	61 062,44	10 795,00	65 975,44
1,90	0,1570	36 497,45	38 252,09	41 410,45	43 165,09	46 323,45	48 078,09	51 236,45	52 991,09	56 149,45	57 904,09	61 062,45	62 817,09	65 975,45	67 730,09
2,00	0,1652	38 252,10	40 006,73	43 165,10	44 919,73	48 078,10	49 832,73	52 991,10	54 745,73	57 904,10	59 658,73	62 817,10	64 571,73	67 730,10	69 484,73
2,10	0,1733	40 006,74	41 761,37	44 919,74	46 674,37	49 832,74	51 587,37	54 745,74	56 500,37	59 658,74	61 413,37	64 571,74	66 326,37	69 484,74	71 239,37
2,20	0,1815	41 761,38	43 516,02	46 674,38	48 429,02	51 587,38	53 342,02	56 500,38	58 255,02	61 413,38	63 168,02	66 326,38	68 081,02	71 239,38	72 994,02
2,30	0,1897	43 516,03	45 270,66	48 429,03	50 183,66	53 342,03	55 096,66	58 255,03	60 009,66	63 168,03	64 922,66	68 081,03	69 835,66	72 994,03	74 748,66
2,40	0,1978	45 270,67	47 025,30	50 183,67	51 938,30	55 096,67	56 851,30	60 009,67	61 764,30	64 922,67	66 677,30	69 835,67	71 590,30	74 748,67	76 503,30
2,50	0,2060	47 025,31	48 779,94	51 938,31	53 692,94	56 851,31	58 605,94	61 764,31	63 518,94	66 677,31	68 431,94	71 590,31	73 344,94	76 503,31	78 257,94
2,60	0,2141	48 779,95	50 534,59	53 692,95	55 447,59	58 605,95	60 360,59	63 518,95	65 273,59	68 431,95	70 186,59	73 344,95	75 099,59	78 257,95	80 012,59
2,70	0,2223	50 534,60	52 289,23	55 447,60	57 202,23	60 360,60	62 115,23	65 273,60	67 028,23	70 186,60	71 941,23	75 099,60	76 854,23	80 012,60	81 767,23
2,80	0,2304	52 289,24	54 043,87	57 202,24	58 956,87	62 115,24	63 869,87	67 028,24	68 782,87	71 941,24	73 695,87	76 854,24	78 608,87	81 767,24	83 521,87
2,90	0,2385	54 043,88	55 798,52	58 956,88	60 711,52	63 869,88	65 624,52	68 782,88	70 537,52	73 695,88	75 450,52	78 608,88	80 363,52	83 521,88	85 276,52
3,00	0,2466	55 798,53	57 553,16	60 711,53	62 466,16	65 624,53	67 379,16	70 537,53	72 292,16	75 450,53	77 205,16	80 363,53	82 118,16	85 276,53	87 031,16
3,10	0,2547	57 553,17	59 307,80	62 466,17	64 220,80	67 379,17	69 133,80	72 292,17	74 046,80	77 205,17	78 959,80	82 118,17	83 872,80	87 031,17	88 785,80
3,20	0,2628	59 307,81	61 062,44	64 220,81	65 975,44	69 133,81	70 888,44	74 046,81	75 801,44	78 959,81	80 714,44	83 872,81	85 627,44	88 785,81	90 540,44
3,30	0,2709	61 062,45	62 817,09	65 975,45	67 730,09	70 888,45	72 643,09	75 801,45	77 556,09	80 714,45	82 469,09	85 627,45	87 382,09	90 540,45	92 295,09
3,40	0,2790	62 817,10	64 571,73	67 730,10	69 484,73	72 643,10	74 397,73	77 556,10	79 310,73	82 469,10	84 223,73	87 382,10	89 136,73	92 295,10	94 049,73
3,50	0,2871	64 571,74	66 326,37	69 484,74	71 239,37	74 397,74	76 152,37	79 310,74	81 065,37	84 223,74	85 835,00	89 136,74	90 348,00	94 049,74	94 861,00
3,60	0,2952	66 326,38	67 783,00	71 239,38	72 296,00	76 152,38	76 809,00	81 065,38	81 322,00						

Brussel, 2023-01-01

regime 7.5

Peter Becuwe
algemeen directeur

Brussel, 2023-01-01



Peter Becuwe
algemeen directeur

regime 7.5

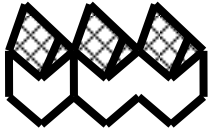


Alleenstaande zonder personen ten laste															
Aantal personen ten laste		0 PERSONEN TEN LASTE		1 PERSOON TEN LASTE		2 PERSONEN TEN LASTE		3 PERSONEN TEN LASTE		4 PERSONEN TEN LASTE		5 PERSONEN TEN LASTE		6 PERSONEN TEN LASTE	
Jaar rentevoet (*)	Maand rentevoet	Netto belastbaar inkomen		Netto belastbaar inkomen		Netto belastbaar inkomen		Netto belastbaar inkomen		Netto belastbaar inkomen		Netto belastbaar inkomen		Netto belastbaar inkomen	
		Van	tot	Van	tot	Van	tot	Van	tot	Van	tot	Van	tot	Van	tot
1,87	0,1545	10 795,00	31 584,44												
1,90	0,1570	31 584,45	33 339,09												
2,00	0,1652	33 339,10	35 093,73												
2,10	0,1733	35 093,74	36 848,37												
2,20	0,1815	36 848,38	38 603,02												
2,30	0,1897	38 603,03	40 357,66												
2,40	0,1978	40 357,67	42 112,30												
2,50	0,2060	42 112,31	43 140,00												

Brussel, 2023-01-01

regime 7.5

Peter Becuwe
algemeen directeur



Alleenstaande zonder personen ten laste in cluster1															
Aantal personen ten laste		0 PERSONEN TEN LASTE		1 PERSOON TEN LASTE		2 PERSONEN TEN LASTE		3 PERSONEN TEN LASTE		4 PERSONEN TEN LASTE		5 PERSONEN TEN LASTE		6 PERSONEN TEN LASTE	
Jaar rentevoet (*)	Maand rentevoet	Netto belastbaar inkomen		Netto belastbaar inkomen		Netto belastbaar inkomen		Netto belastbaar inkomen		Netto belastbaar inkomen		Netto belastbaar inkomen		Netto belastbaar inkomen	
		Van	tot	Van	tot	Van	tot	Van	tot	Van	tot	Van	tot	Van	tot
1,87	0,1545	10 795,00	34 040,94												
1,90	0,1570	34 040,95	35 795,59												
2,00	0,1652	35 795,60	37 550,23												
2,10	0,1733	37 550,24	39 304,87												
2,20	0,1815	39 304,88	41 059,52												
2,30	0,1897	41 059,53	42 814,16												
2,40	0,1978	42 814,17	44 568,80												
2,50	0,2060	44 568,81	45 193,00												

Brussel, 2023-01-01

regime 7.5

Peter Becuwe
algemeen directeur



Alleenstaande zonder personen ten laste in cluster2															
Aantal personen ten laste		0 PERSONEN TEN LASTE		1 PERSOON TEN LASTE		2 PERSONEN TEN LASTE		3 PERSONEN TEN LASTE		4 PERSONEN TEN LASTE		5 PERSONEN TEN LASTE		6 PERSONEN TEN LASTE	
Jaar rentevoet (*)	Maand rentevoet	Netto belastbaar inkomen		Netto belastbaar inkomen		Netto belastbaar inkomen		Netto belastbaar inkomen		Netto belastbaar inkomen		Netto belastbaar inkomen		Netto belastbaar inkomen	
		Van	tot	Van	tot	Van	tot	Van	tot	Van	tot	Van	tot	Van	tot
1,87	0,1545	10 795,00	36 497,44												
1,90	0,1570	36 497,45	38 252,09												
2,00	0,1652	38 252,10	40 006,73												
2,10	0,1733	40 006,74	41 761,37												
2,20	0,1815	41 761,38	43 516,02												
2,30	0,1897	43 516,03	45 193,00												

Brussel, 2023-01-01

regime 7.5

Peter Becuwe
algemeen directeur



Andersvalide alleenstaande zonder personen ten laste															
Aantal personen ten laste		0 PERSONEN TEN LASTE		1 PERSOON TEN LASTE		2 PERSONEN TEN LASTE		3 PERSONEN TEN LASTE		4 PERSONEN TEN LASTE		5 PERSONEN TEN LASTE		6 PERSONEN TEN LASTE	
Jaar rentevoet (*)	Maand rentevoet	Netto belastbaar inkomen		Netto belastbaar inkomen		Netto belastbaar inkomen		Netto belastbaar inkomen		Netto belastbaar inkomen		Netto belastbaar inkomen		Netto belastbaar inkomen	
		Van	tot	Van	tot	Van	tot	Van	tot	Van	tot	Van	tot	Van	tot
1,87	0,1545	10 795,00	36 497,44												
1,90	0,1570	36 497,45	38 252,09												
2,00	0,1652	38 252,10	40 006,73												
2,10	0,1733	40 006,74	41 761,37												
2,20	0,1815	41 761,38	43 516,02												
2,30	0,1897	43 516,03	45 270,66												
2,40	0,1978	45 270,67	47 025,30												
2,50	0,2060	47 025,31	47 447,00												

Brussel, 2023-01-01

regime 7.5

Peter Becuwe
algemeen directeur



Andersvalide alleenstaande zonder personen ten laste in cluster1															
Aantal personen ten laste		0 PERSONEN TEN LASTE		1 PERSOON TEN LASTE		2 PERSONEN TEN LASTE		3 PERSONEN TEN LASTE		4 PERSONEN TEN LASTE		5 PERSONEN TEN LASTE		6 PERSONEN TEN LASTE	
Jaar rentevoet (*)	Maand rentevoet	Netto belastbaar inkomen		Netto belastbaar inkomen		Netto belastbaar inkomen		Netto belastbaar inkomen		Netto belastbaar inkomen		Netto belastbaar inkomen		Netto belastbaar inkomen	
		Van	tot	Van	tot	Van	tot	Van	tot	Van	tot	Van	tot	Van	tot
1,87	0,1545	10 795,00	38 953,94												
1,90	0,1570	38 953,95	40 708,59												
2,00	0,1652	40 708,60	42 463,23												
2,10	0,1733	42 463,24	44 217,87												
2,20	0,1815	44 217,88	45 972,52												
2,30	0,1897	45 972,53	47 727,16												
2,40	0,1978	47 727,17	49 481,80												
2,50	0,2060	49 481,81	49 706,00												

Brussel, 2023-01-01

regime 7.5

Peter Becuwe
algemeen directeur



Andersvalide alleenstaande zonder personen ten laste in cluster2															
Aantal personen ten laste		0 PERSONEN TEN LASTE		1 PERSOON TEN LASTE		2 PERSONEN TEN LASTE		3 PERSONEN TEN LASTE		4 PERSONEN TEN LASTE		5 PERSONEN TEN LASTE		6 PERSONEN TEN LASTE	
Jaar rentevoet (*)	Maand rentevoet	Netto belastbaar inkomen		Netto belastbaar inkomen		Netto belastbaar inkomen		Netto belastbaar inkomen		Netto belastbaar inkomen		Netto belastbaar inkomen		Netto belastbaar inkomen	
		Van	tot	Van	tot	Van	tot	Van	tot	Van	tot	Van	tot	Van	tot
1,87	0,1545	10 795,00	41 410,44												
1,90	0,1570	41 410,45	43 165,09												
2,00	0,1652	43 165,10	44 919,73												
2,10	0,1733	44 919,74	46 674,37												
2,20	0,1815	46 674,38	48 429,02												
2,30	0,1897	48 429,03	49 706,00												

Brussel, 2023-01-01

regime 7.5

Peter Becuwe
algemeen directeur



Alleenstaande met personen ten laste / Samenwonenden															
Aantal personen ten laste		0 PERSONEN TEN LASTE		1 PERSOON TEN LASTE		2 PERSONEN TEN LASTE		3 PERSONEN TEN LASTE		4 PERSONEN TEN LASTE		5 PERSONEN TEN LASTE		6 PERSONEN TEN LASTE	
Jaar rentevoet (*)	Maand rentevoet	Netto belastbaar inkomen		Netto belastbaar inkomen		Netto belastbaar inkomen		Netto belastbaar inkomen		Netto belastbaar inkomen		Netto belastbaar inkomen		Netto belastbaar inkomen	
		Van	tot	Van	tot	Van	tot	Van	tot	Van	tot	Van	tot	Van	tot
1,87	0,1545	10 795,00	31 584,44	10 795,00	36 497,44	10 795,00	41 410,44	10 795,00	46 323,44	10 795,00	51 236,44	10 795,00	56 149,44	10 795,00	61 062,44
1,90	0,1570	31 584,45	33 339,09	36 497,45	38 252,09	41 410,45	43 165,09	46 323,45	48 078,09	51 236,45	52 991,09	56 149,45	57 904,09	61 062,45	62 817,09
2,00	0,1652	33 339,10	35 093,73	38 252,10	40 006,73	43 165,10	44 919,73	48 078,10	49 832,73	52 991,10	54 745,73	57 904,10	59 658,73	62 817,10	64 571,73
2,10	0,1733	35 093,74	36 848,37	40 006,74	41 761,37	44 919,74	46 674,37	49 832,74	51 587,37	54 745,74	56 500,37	59 658,74	61 413,37	64 571,74	66 326,37
2,20	0,1815	36 848,38	38 603,02	41 761,38	43 516,02	46 674,38	48 429,02	51 587,38	53 342,02	56 500,38	58 255,02	61 413,38	63 168,02	66 326,38	68 081,02
2,30	0,1897	38 603,03	40 357,66	43 516,03	45 270,66	48 429,03	50 183,66	53 342,03	55 096,66	58 255,03	60 009,66	63 168,03	64 922,66	68 081,03	69 835,66
2,40	0,1978	40 357,67	42 112,30	45 270,67	47 025,30	50 183,67	51 938,30	55 096,67	56 851,30	60 009,67	61 764,30	64 922,67	66 677,30	69 835,67	71 590,30
2,50	0,2060	42 112,31	43 866,94	47 025,31	48 779,94	51 938,31	53 692,94	56 851,31	58 605,94	61 764,31	63 518,94	66 677,31	68 431,94	71 590,31	73 344,94
2,60	0,2141	43 866,95	45 621,59	48 779,95	50 534,59	53 692,95	55 447,59	58 605,95	60 360,59	63 518,95	65 273,59	68 431,95	70 186,59	73 344,95	75 099,59
2,70	0,2223	45 621,60	47 376,23	50 534,60	52 289,23	55 447,60	57 202,23	60 360,60	62 115,23	65 273,60	67 028,23	70 186,60	71 941,23	75 099,60	76 854,23
2,80	0,2304	47 376,24	49 130,87	52 289,24	54 043,87	57 202,24	58 956,87	62 115,24	63 869,87	67 028,24	68 782,87	71 941,24	73 695,87	76 854,24	78 608,87
2,90	0,2385	49 130,88	50 885,52	54 043,88	55 798,52	58 956,88	60 711,52	63 869,88	65 624,52	68 782,88	70 537,52	73 695,88	75 450,52	78 608,88	80 363,52
3,00	0,2466	50 885,53	52 640,16	55 798,53	57 553,16	60 711,53	62 466,16	65 624,53	67 379,16	70 537,53	72 292,16	75 450,53	77 205,16	80 363,53	82 118,16
3,10	0,2547	52 640,17	54 394,80	57 553,17	59 307,80	62 466,17	64 220,80	67 379,17	69 133,80	72 292,17	74 046,80	77 205,17	78 959,80	82 118,17	83 872,80
3,20	0,2628	54 394,81	56 149,44	59 307,81	61 062,44	64 220,81	65 975,44	69 133,81	70 888,44	74 046,81	75 801,44	78 959,81	80 714,44	83 872,81	85 627,44
3,30	0,2709	56 149,45	57 904,09	61 062,45	62 817,09	65 975,45	67 730,09	70 888,45	72 643,09	75 801,45	77 556,09	80 714,45	82 469,09	85 627,45	87 382,09
3,40	0,2790	57 904,10	59 658,73	62 817,10	64 571,73	67 730,10	69 484,73	72 643,10	74 397,73	77 556,10	79 310,73	82 469,10	84 223,73	87 382,10	89 136,73
3,50	0,2871	59 658,74	61 413,37	64 571,74	66 326,37	69 484,74	71 239,37	74 397,74	76 152,37	79 310,74	81 065,37	84 223,74	85 978,37	89 136,74	90 551,00
3,60	0,2952	61 413,38	63 168,02	66 326,38	68 081,02	71 239,38	72 994,02	76 152,38	77 627,00	81 065,38	81 935,00	85 978,38	86 243,00		

Brussel, 2023-01-01

regime 7.5

Peter Becuwe
algemeen directeur

Alleenstaande met personen ten laste / Samenwonenden															
Aantal personen ten laste		0 PERSONEN TEN LASTE		1 PERSOON TEN LASTE		2 PERSONEN TEN LASTE		3 PERSONEN TEN LASTE		4 PERSONEN TEN LASTE		5 PERSONEN TEN LASTE		6 PERSONEN TEN LASTE	
Jaar rentevoet (*)	Maand rentevoet	Netto belastbaar inkomen		Netto belastbaar inkomen		Netto belastbaar inkomen		Netto belastbaar inkomen		Netto belastbaar inkomen		Netto belastbaar inkomen		Netto belastbaar inkomen	
		Van	tot	Van	tot	Van	tot	Van	tot	Van	tot	Van	tot	Van	tot
3,70	0,3032	63 168,03	64 703,00	68 081,03	69 011,00	72 994,03	73 319,00								

Brussel, 2023-01-01

regime 7.5



Peter Becuwe
 algemeen directeur



Alleenstaande met personen ten laste / Samenwonenden in cluster1															
Aantal personen ten laste		0 PERSONEN TEN LASTE		1 PERSOON TEN LASTE		2 PERSONEN TEN LASTE		3 PERSONEN TEN LASTE		4 PERSONEN TEN LASTE		5 PERSONEN TEN LASTE		6 PERSONEN TEN LASTE	
Jaar rentevoet (*)	Maand rentevoet	Netto belastbaar inkomen		Netto belastbaar inkomen		Netto belastbaar inkomen		Netto belastbaar inkomen		Netto belastbaar inkomen		Netto belastbaar inkomen		Netto belastbaar inkomen	
		Van	tot	Van	tot	Van	tot	Van	tot	Van	tot	Van	tot	Van	tot
1,87	0,1545	10 795,00	34 040,94	10 795,00	38 953,94	10 795,00	43 866,94	10 795,00	48 779,94	10 795,00	53 692,94	10 795,00	58 605,94	10 795,00	63 518,94
1,90	0,1570	34 040,95	35 795,59	38 953,95	40 708,59	43 866,95	45 621,59	48 779,95	50 534,59	53 692,95	55 447,59	58 605,95	60 360,59	63 518,95	65 273,59
2,00	0,1652	35 795,60	37 550,23	40 708,60	42 463,23	45 621,60	47 376,23	50 534,60	52 289,23	55 447,60	57 202,23	60 360,60	62 115,23	65 273,60	67 028,23
2,10	0,1733	37 550,24	39 304,87	42 463,24	44 217,87	47 376,24	49 130,87	52 289,24	54 043,87	57 202,24	58 956,87	62 115,24	63 869,87	67 028,24	68 782,87
2,20	0,1815	39 304,88	41 059,52	44 217,88	45 972,52	49 130,88	50 885,52	54 043,88	55 798,52	58 956,88	60 711,52	63 869,88	65 624,52	68 782,88	70 537,52
2,30	0,1897	41 059,53	42 814,16	45 972,53	47 727,16	50 885,53	52 640,16	55 798,53	57 553,16	60 711,53	62 466,16	65 624,53	67 379,16	70 537,53	72 292,16
2,40	0,1978	42 814,17	44 568,80	47 727,17	49 481,80	52 640,17	54 394,80	57 553,17	59 307,80	62 466,17	64 220,80	67 379,17	69 133,80	72 292,17	74 046,80
2,50	0,2060	44 568,81	46 323,44	49 481,81	51 236,44	54 394,81	56 149,44	59 307,81	61 062,44	64 220,81	65 975,44	69 133,81	70 888,44	74 046,81	75 801,44
2,60	0,2141	46 323,45	48 078,09	51 236,45	52 991,09	56 149,45	57 904,09	61 062,45	62 817,09	65 975,45	67 730,09	70 888,45	72 643,09	75 801,45	77 556,09
2,70	0,2223	48 078,10	49 832,73	52 991,10	54 745,73	57 904,10	59 658,73	62 817,10	64 571,73	67 730,10	69 484,73	72 643,10	74 397,73	77 556,10	79 310,73
2,80	0,2304	49 832,74	51 587,37	54 745,74	56 500,37	59 658,74	61 413,37	64 571,74	66 326,37	69 484,74	71 239,37	74 397,74	76 152,37	79 310,74	81 065,37
2,90	0,2385	51 587,38	53 342,02	56 500,38	58 255,02	61 413,38	63 168,02	66 326,38	68 081,02	71 239,38	72 994,02	76 152,38	77 907,02	81 065,38	82 820,02
3,00	0,2466	53 342,03	55 096,66	58 255,03	60 009,66	63 168,03	64 922,66	68 081,03	69 835,66	72 994,03	74 748,66	77 907,03	79 661,66	82 820,03	84 574,66
3,10	0,2547	55 096,67	56 851,30	60 009,67	61 764,30	64 922,67	66 677,30	69 835,67	71 590,30	74 748,67	76 503,30	79 661,67	81 416,30	84 574,67	86 329,30
3,20	0,2628	56 851,31	58 605,94	61 764,31	63 518,94	66 677,31	68 431,94	71 590,31	73 344,94	76 503,31	78 257,94	81 416,31	83 170,94	86 329,31	88 083,94
3,30	0,2709	58 605,95	60 360,59	63 518,95	65 273,59	68 431,95	70 186,59	73 344,95	75 099,59	78 257,95	80 012,59	83 170,95	84 925,59	88 083,95	89 838,59
3,40	0,2790	60 360,60	62 115,23	65 273,60	67 028,23	70 186,60	71 941,23	75 099,60	76 854,23	80 012,60	81 767,23	84 925,60	86 680,23	89 838,60	91 593,23
3,50	0,2871	62 115,24	63 869,87	67 028,24	68 782,87	71 941,24	73 695,87	76 854,24	78 608,87	81 767,24	83 521,87	86 680,24	88 434,87	91 593,24	93 347,87
3,60	0,2952	63 869,88	65 624,52	68 782,88	70 537,52	73 695,88	75 450,52	78 608,88	80 363,52	83 521,88	85 276,52	88 434,88	90 189,52	93 347,88	94 861,00

Brussel, 2023-01-01

regime 7.5

Peter Becuwe
algemeen directeur

Tarief kredietintresten WONING - jaar 2023 - toepassing 49 - 24 jaar Referentierentevoet: 2,80 %
Rentevoeten van toepassing vanaf: 2023-01-01

Alleenstaande met personen ten laste / Samenwonenden in cluster1															
Aantal personen ten laste		0 PERSONEN TEN LASTE		1 PERSOON TEN LASTE		2 PERSONEN TEN LASTE		3 PERSONEN TEN LASTE		4 PERSONEN TEN LASTE		5 PERSONEN TEN LASTE		6 PERSONEN TEN LASTE	
Jaar rentevoet (*)	Maand rentevoet	Netto belastbaar inkomen		Netto belastbaar inkomen		Netto belastbaar inkomen		Netto belastbaar inkomen		Netto belastbaar inkomen		Netto belastbaar inkomen		Netto belastbaar inkomen	
		Van	tot	Van	tot	Van	tot	Van	tot	Van	tot	Van	tot	Van	tot
3,70	0,3032	65 624,53	67 379,16	70 537,53	72 292,16	75 450,53	76 809,00	80 363,53	81 322,00	85 276,53	85 835,00	90 189,53	90 348,00		
3,73	0,3056	67 379,17	67 783,00	72 292,17	72 296,00										

Brussel, 2023-01-01

regime 7.5



Peter Becuwe
algemeen directeur



Alleenstaande met personen ten laste / Samenwonenden in cluster2															
Aantal personen ten laste		0 PERSONEN TEN LASTE		1 PERSOON TEN LASTE		2 PERSONEN TEN LASTE		3 PERSONEN TEN LASTE		4 PERSONEN TEN LASTE		5 PERSONEN TEN LASTE		6 PERSONEN TEN LASTE	
Jaar rentevoet (*)	Maand rentevoet	Netto belastbaar inkomen		Netto belastbaar inkomen		Netto belastbaar inkomen		Netto belastbaar inkomen		Netto belastbaar inkomen		Netto belastbaar inkomen		Netto belastbaar inkomen	
		Van	tot	Van	tot	Van	tot	Van	tot	Van	tot	Van	tot	Van	tot
1,87	0,1545	10 795,00	36 497,44	10 795,00	41 410,44	10 795,00	46 323,44	10 795,00	51 236,44	10 795,00	56 149,44	10 795,00	61 062,44	10 795,00	65 975,44
1,90	0,1570	36 497,45	38 252,09	41 410,45	43 165,09	46 323,45	48 078,09	51 236,45	52 991,09	56 149,45	57 904,09	61 062,45	62 817,09	65 975,45	67 730,09
2,00	0,1652	38 252,10	40 006,73	43 165,10	44 919,73	48 078,10	49 832,73	52 991,10	54 745,73	57 904,10	59 658,73	62 817,10	64 571,73	67 730,10	69 484,73
2,10	0,1733	40 006,74	41 761,37	44 919,74	46 674,37	49 832,74	51 587,37	54 745,74	56 500,37	59 658,74	61 413,37	64 571,74	66 326,37	69 484,74	71 239,37
2,20	0,1815	41 761,38	43 516,02	46 674,38	48 429,02	51 587,38	53 342,02	56 500,38	58 255,02	61 413,38	63 168,02	66 326,38	68 081,02	71 239,38	72 994,02
2,30	0,1897	43 516,03	45 270,66	48 429,03	50 183,66	53 342,03	55 096,66	58 255,03	60 009,66	63 168,03	64 922,66	68 081,03	69 835,66	72 994,03	74 748,66
2,40	0,1978	45 270,67	47 025,30	50 183,67	51 938,30	55 096,67	56 851,30	60 009,67	61 764,30	64 922,67	66 677,30	69 835,67	71 590,30	74 748,67	76 503,30
2,50	0,2060	47 025,31	48 779,94	51 938,31	53 692,94	56 851,31	58 605,94	61 764,31	63 518,94	66 677,31	68 431,94	71 590,31	73 344,94	76 503,31	78 257,94
2,60	0,2141	48 779,95	50 534,59	53 692,95	55 447,59	58 605,95	60 360,59	63 518,95	65 273,59	68 431,95	70 186,59	73 344,95	75 099,59	78 257,95	80 012,59
2,70	0,2223	50 534,60	52 289,23	55 447,60	57 202,23	60 360,60	62 115,23	65 273,60	67 028,23	70 186,60	71 941,23	75 099,60	76 854,23	80 012,60	81 767,23
2,80	0,2304	52 289,24	54 043,87	57 202,24	58 956,87	62 115,24	63 869,87	67 028,24	68 782,87	71 941,24	73 695,87	76 854,24	78 608,87	81 767,24	83 521,87
2,90	0,2385	54 043,88	55 798,52	58 956,88	60 711,52	63 869,88	65 624,52	68 782,88	70 537,52	73 695,88	75 450,52	78 608,88	80 363,52	83 521,88	85 276,52
3,00	0,2466	55 798,53	57 553,16	60 711,53	62 466,16	65 624,53	67 379,16	70 537,53	72 292,16	75 450,53	77 205,16	80 363,53	82 118,16	85 276,53	87 031,16
3,10	0,2547	57 553,17	59 307,80	62 466,17	64 220,80	67 379,17	69 133,80	72 292,17	74 046,80	77 205,17	78 959,80	82 118,17	83 872,80	87 031,17	88 785,80
3,20	0,2628	59 307,81	61 062,44	64 220,81	65 975,44	69 133,81	70 888,44	74 046,81	75 801,44	78 959,81	80 714,44	83 872,81	85 627,44	88 785,81	90 540,44
3,30	0,2709	61 062,45	62 817,09	65 975,45	67 730,09	70 888,45	72 643,09	75 801,45	77 556,09	80 714,45	82 469,09	85 627,45	87 382,09	90 540,45	92 295,09
3,40	0,2790	62 817,10	64 571,73	67 730,10	69 484,73	72 643,10	74 397,73	77 556,10	79 310,73	82 469,10	84 223,73	87 382,10	89 136,73	92 295,10	94 049,73
3,50	0,2871	64 571,74	66 326,37	69 484,74	71 239,37	74 397,74	76 152,37	79 310,74	81 065,37	84 223,74	85 835,00	89 136,74	90 348,00	94 049,74	94 861,00
3,60	0,2952	66 326,38	67 783,00	71 239,38	72 296,00	76 152,38	76 809,00	81 065,38	81 322,00						

Brussel, 2023-01-01

regime 7.5

Peter Becuwe
algemeen directeur

**Tarief kredietintresten WONING - jaar 2023 - toepassing 49 - 24 jaar Referentierentevoet: 2,80 %
Rentevoeten van toepassing vanaf: 2023-01-01**

Brussel, 2023-01-01



Peter Becuwe
algemeen directeur

regime 7.5



Alleenstaande zonder personen ten laste															
Aantal personen ten laste		0 PERSONEN TEN LASTE		1 PERSOON TEN LASTE		2 PERSONEN TEN LASTE		3 PERSONEN TEN LASTE		4 PERSONEN TEN LASTE		5 PERSONEN TEN LASTE		6 PERSONEN TEN LASTE	
Jaar rentevoet (*)	Maand rentevoet	Netto belastbaar inkomen		Netto belastbaar inkomen		Netto belastbaar inkomen		Netto belastbaar inkomen		Netto belastbaar inkomen		Netto belastbaar inkomen		Netto belastbaar inkomen	
		Van	tot	Van	tot	Van	tot	Van	tot	Van	tot	Van	tot	Van	tot
1,87	0,1545	10 795,00	31 584,44												
1,90	0,1570	31 584,45	33 339,09												
2,00	0,1652	33 339,10	35 093,73												
2,10	0,1733	35 093,74	36 848,37												
2,20	0,1815	36 848,38	38 603,02												
2,30	0,1897	38 603,03	40 357,66												
2,40	0,1978	40 357,67	42 112,30												
2,50	0,2060	42 112,31	43 140,00												

Brussel, 2023-01-01

regime 7.5

Peter Becuwe
algemeen directeur



Alleenstaande zonder personen ten laste in cluster1															
Aantal personen ten laste		0 PERSONEN TEN LASTE		1 PERSOON TEN LASTE		2 PERSONEN TEN LASTE		3 PERSONEN TEN LASTE		4 PERSONEN TEN LASTE		5 PERSONEN TEN LASTE		6 PERSONEN TEN LASTE	
Jaar rentevoet (*)	Maand rentevoet	Netto belastbaar inkomen		Netto belastbaar inkomen		Netto belastbaar inkomen		Netto belastbaar inkomen		Netto belastbaar inkomen		Netto belastbaar inkomen		Netto belastbaar inkomen	
		Van	tot	Van	tot	Van	tot	Van	tot	Van	tot	Van	tot	Van	tot
1,87	0,1545	10 795,00	34 040,94												
1,90	0,1570	34 040,95	35 795,59												
2,00	0,1652	35 795,60	37 550,23												
2,10	0,1733	37 550,24	39 304,87												
2,20	0,1815	39 304,88	41 059,52												
2,30	0,1897	41 059,53	42 814,16												
2,40	0,1978	42 814,17	44 568,80												
2,50	0,2060	44 568,81	45 193,00												

Brussel, 2023-01-01

regime 7.5

Peter Becuwe
algemeen directeur



Alleenstaande zonder personen ten laste in cluster2															
Aantal personen ten laste		0 PERSONEN TEN LASTE		1 PERSOON TEN LASTE		2 PERSONEN TEN LASTE		3 PERSONEN TEN LASTE		4 PERSONEN TEN LASTE		5 PERSONEN TEN LASTE		6 PERSONEN TEN LASTE	
Jaar rentevoet (*)	Maand rentevoet	Netto belastbaar inkomen		Netto belastbaar inkomen		Netto belastbaar inkomen		Netto belastbaar inkomen		Netto belastbaar inkomen		Netto belastbaar inkomen		Netto belastbaar inkomen	
		Van	tot	Van	tot	Van	tot	Van	tot	Van	tot	Van	tot	Van	tot
1,87	0,1545	10 795,00	36 497,44												
1,90	0,1570	36 497,45	38 252,09												
2,00	0,1652	38 252,10	40 006,73												
2,10	0,1733	40 006,74	41 761,37												
2,20	0,1815	41 761,38	43 516,02												
2,30	0,1897	43 516,03	45 193,00												

Brussel, 2023-01-01

regime 7.5

Peter Becuwe
algemeen directeur



Andersvalide alleenstaande zonder personen ten laste															
Aantal personen ten laste		0 PERSONEN TEN LASTE		1 PERSOON TEN LASTE		2 PERSONEN TEN LASTE		3 PERSONEN TEN LASTE		4 PERSONEN TEN LASTE		5 PERSONEN TEN LASTE		6 PERSONEN TEN LASTE	
Jaar rentevoet (*)	Maand rentevoet	Netto belastbaar inkomen		Netto belastbaar inkomen		Netto belastbaar inkomen		Netto belastbaar inkomen		Netto belastbaar inkomen		Netto belastbaar inkomen		Netto belastbaar inkomen	
		Van	tot	Van	tot	Van	tot	Van	tot	Van	tot	Van	tot	Van	tot
1,87	0,1545	10 795,00	36 497,44												
1,90	0,1570	36 497,45	38 252,09												
2,00	0,1652	38 252,10	40 006,73												
2,10	0,1733	40 006,74	41 761,37												
2,20	0,1815	41 761,38	43 516,02												
2,30	0,1897	43 516,03	45 270,66												
2,40	0,1978	45 270,67	47 025,30												
2,50	0,2060	47 025,31	47 447,00												

Brussel, 2023-01-01

regime 7.5

Peter Becuwe
algemeen directeur



Andersvalide alleenstaande zonder personen ten laste in cluster1															
Aantal personen ten laste		0 PERSONEN TEN LASTE		1 PERSOON TEN LASTE		2 PERSONEN TEN LASTE		3 PERSONEN TEN LASTE		4 PERSONEN TEN LASTE		5 PERSONEN TEN LASTE		6 PERSONEN TEN LASTE	
Jaar rentevoet (*)	Maand rentevoet	Netto belastbaar inkomen		Netto belastbaar inkomen		Netto belastbaar inkomen		Netto belastbaar inkomen		Netto belastbaar inkomen		Netto belastbaar inkomen		Netto belastbaar inkomen	
		Van	tot	Van	tot	Van	tot	Van	tot	Van	tot	Van	tot	Van	tot
1,87	0,1545	10 795,00	38 953,94												
1,90	0,1570	38 953,95	40 708,59												
2,00	0,1652	40 708,60	42 463,23												
2,10	0,1733	42 463,24	44 217,87												
2,20	0,1815	44 217,88	45 972,52												
2,30	0,1897	45 972,53	47 727,16												
2,40	0,1978	47 727,17	49 481,80												
2,50	0,2060	49 481,81	49 706,00												

Brussel, 2023-01-01

regime 7.5

Peter Becuwe
algemeen directeur



Andersvalide alleenstaande zonder personen ten laste in cluster2															
Aantal personen ten laste		0 PERSONEN TEN LASTE		1 PERSOON TEN LASTE		2 PERSONEN TEN LASTE		3 PERSONEN TEN LASTE		4 PERSONEN TEN LASTE		5 PERSONEN TEN LASTE		6 PERSONEN TEN LASTE	
Jaar rentevoet (*)	Maand rentevoet	Netto belastbaar inkomen		Netto belastbaar inkomen		Netto belastbaar inkomen		Netto belastbaar inkomen		Netto belastbaar inkomen		Netto belastbaar inkomen		Netto belastbaar inkomen	
		Van	tot	Van	tot	Van	tot	Van	tot	Van	tot	Van	tot	Van	tot
1,87	0,1545	10 795,00	41 410,44												
1,90	0,1570	41 410,45	43 165,09												
2,00	0,1652	43 165,10	44 919,73												
2,10	0,1733	44 919,74	46 674,37												
2,20	0,1815	46 674,38	48 429,02												
2,30	0,1897	48 429,03	49 706,00												

Brussel, 2023-01-01

regime 7.5

Peter Becuwe
algemeen directeur



Alleenstaande met personen ten laste / Samenwonenden															
Aantal personen ten laste		0 PERSONEN TEN LASTE		1 PERSOON TEN LASTE		2 PERSONEN TEN LASTE		3 PERSONEN TEN LASTE		4 PERSONEN TEN LASTE		5 PERSONEN TEN LASTE		6 PERSONEN TEN LASTE	
Jaar rentevoet (*)	Maand rentevoet	Netto belastbaar inkomen		Netto belastbaar inkomen		Netto belastbaar inkomen		Netto belastbaar inkomen		Netto belastbaar inkomen		Netto belastbaar inkomen		Netto belastbaar inkomen	
		Van	tot	Van	tot	Van	tot	Van	tot	Van	tot	Van	tot	Van	tot
1,87	0,1545	10 795,00	31 584,44	10 795,00	36 497,44	10 795,00	41 410,44	10 795,00	46 323,44	10 795,00	51 236,44	10 795,00	56 149,44	10 795,00	61 062,44
1,90	0,1570	31 584,45	33 339,09	36 497,45	38 252,09	41 410,45	43 165,09	46 323,45	48 078,09	51 236,45	52 991,09	56 149,45	57 904,09	61 062,45	62 817,09
2,00	0,1652	33 339,10	35 093,73	38 252,10	40 006,73	43 165,10	44 919,73	48 078,10	49 832,73	52 991,10	54 745,73	57 904,10	59 658,73	62 817,10	64 571,73
2,10	0,1733	35 093,74	36 848,37	40 006,74	41 761,37	44 919,74	46 674,37	49 832,74	51 587,37	54 745,74	56 500,37	59 658,74	61 413,37	64 571,74	66 326,37
2,20	0,1815	36 848,38	38 603,02	41 761,38	43 516,02	46 674,38	48 429,02	51 587,38	53 342,02	56 500,38	58 255,02	61 413,38	63 168,02	66 326,38	68 081,02
2,30	0,1897	38 603,03	40 357,66	43 516,03	45 270,66	48 429,03	50 183,66	53 342,03	55 096,66	58 255,03	60 009,66	63 168,03	64 922,66	68 081,03	69 835,66
2,40	0,1978	40 357,67	42 112,30	45 270,67	47 025,30	50 183,67	51 938,30	55 096,67	56 851,30	60 009,67	61 764,30	64 922,67	66 677,30	69 835,67	71 590,30
2,50	0,2060	42 112,31	43 866,94	47 025,31	48 779,94	51 938,31	53 692,94	56 851,31	58 605,94	61 764,31	63 518,94	66 677,31	68 431,94	71 590,31	73 344,94
2,60	0,2141	43 866,95	45 621,59	48 779,95	50 534,59	53 692,95	55 447,59	58 605,95	60 360,59	63 518,95	65 273,59	68 431,95	70 186,59	73 344,95	75 099,59
2,70	0,2223	45 621,60	47 376,23	50 534,60	52 289,23	55 447,60	57 202,23	60 360,60	62 115,23	65 273,60	67 028,23	70 186,60	71 941,23	75 099,60	76 854,23
2,80	0,2304	47 376,24	49 130,87	52 289,24	54 043,87	57 202,24	58 956,87	62 115,24	63 869,87	67 028,24	68 782,87	71 941,24	73 695,87	76 854,24	78 608,87
2,90	0,2385	49 130,88	50 885,52	54 043,88	55 798,52	58 956,88	60 711,52	63 869,88	65 624,52	68 782,88	70 537,52	73 695,88	75 450,52	78 608,88	80 363,52
3,00	0,2466	50 885,53	52 640,16	55 798,53	57 553,16	60 711,53	62 466,16	65 624,53	67 379,16	70 537,53	72 292,16	75 450,53	77 205,16	80 363,53	82 118,16
3,10	0,2547	52 640,17	54 394,80	57 553,17	59 307,80	62 466,17	64 220,80	67 379,17	69 133,80	72 292,17	74 046,80	77 205,17	78 959,80	82 118,17	83 872,80
3,20	0,2628	54 394,81	56 149,44	59 307,81	61 062,44	64 220,81	65 975,44	69 133,81	70 888,44	74 046,81	75 801,44	78 959,81	80 714,44	83 872,81	85 627,44
3,30	0,2709	56 149,45	57 904,09	61 062,45	62 817,09	65 975,45	67 730,09	70 888,45	72 643,09	75 801,45	77 556,09	80 714,45	82 469,09	85 627,45	87 382,09
3,40	0,2790	57 904,10	59 658,73	62 817,10	64 571,73	67 730,10	69 484,73	72 643,10	74 397,73	77 556,10	79 310,73	82 469,10	84 223,73	87 382,10	89 136,73
3,50	0,2871	59 658,74	61 413,37	64 571,74	66 326,37	69 484,74	71 239,37	74 397,74	76 152,37	79 310,74	81 065,37	84 223,74	85 978,37	89 136,74	90 551,00
3,60	0,2952	61 413,38	63 168,02	66 326,38	68 081,02	71 239,38	72 994,02	76 152,38	77 627,00	81 065,38	81 935,00	85 978,38	86 243,00		

Brussel, 2023-01-01

regime 7.5

Peter Becuwe
algemeen directeur

Tarief kredietintresten WONING - jaar 2023 - toepassing 49 - 25 jaar Referentierentevoet: 2,80 %
Rentevoeten van toepassing vanaf: 2023-01-01

Alleenstaande met personen ten laste / Samenwonenden															
Aantal personen ten laste		0 PERSONEN TEN LASTE		1 PERSOON TEN LASTE		2 PERSONEN TEN LASTE		3 PERSONEN TEN LASTE		4 PERSONEN TEN LASTE		5 PERSONEN TEN LASTE		6 PERSONEN TEN LASTE	
Jaar rentevoet (*)	Maand rentevoet	Netto belastbaar inkomen		Netto belastbaar inkomen		Netto belastbaar inkomen		Netto belastbaar inkomen		Netto belastbaar inkomen		Netto belastbaar inkomen		Netto belastbaar inkomen	
		Van	tot	Van	tot	Van	tot	Van	tot	Van	tot	Van	tot	Van	tot
3,70	0,3032	63 168,03	64 703,00	68 081,03	69 011,00	72 994,03	73 319,00								

Brussel, 2023-01-01

regime 7.5



Peter Becuwe
algemeen directeur



Alleenstaande met personen ten laste / Samenwonenden in cluster1															
Aantal personen ten laste		0 PERSONEN TEN LASTE		1 PERSOON TEN LASTE		2 PERSONEN TEN LASTE		3 PERSONEN TEN LASTE		4 PERSONEN TEN LASTE		5 PERSONEN TEN LASTE		6 PERSONEN TEN LASTE	
Jaar rentevoet (*)	Maand rentevoet	Netto belastbaar inkomen		Netto belastbaar inkomen		Netto belastbaar inkomen		Netto belastbaar inkomen		Netto belastbaar inkomen		Netto belastbaar inkomen		Netto belastbaar inkomen	
		Van	tot	Van	tot	Van	tot	Van	tot	Van	tot	Van	tot	Van	tot
1,87	0,1545	10 795,00	34 040,94	10 795,00	38 953,94	10 795,00	43 866,94	10 795,00	48 779,94	10 795,00	53 692,94	10 795,00	58 605,94	10 795,00	63 518,94
1,90	0,1570	34 040,95	35 795,59	38 953,95	40 708,59	43 866,95	45 621,59	48 779,95	50 534,59	53 692,95	55 447,59	58 605,95	60 360,59	63 518,95	65 273,59
2,00	0,1652	35 795,60	37 550,23	40 708,60	42 463,23	45 621,60	47 376,23	50 534,60	52 289,23	55 447,60	57 202,23	60 360,60	62 115,23	65 273,60	67 028,23
2,10	0,1733	37 550,24	39 304,87	42 463,24	44 217,87	47 376,24	49 130,87	52 289,24	54 043,87	57 202,24	58 956,87	62 115,24	63 869,87	67 028,24	68 782,87
2,20	0,1815	39 304,88	41 059,52	44 217,88	45 972,52	49 130,88	50 885,52	54 043,88	55 798,52	58 956,88	60 711,52	63 869,88	65 624,52	68 782,88	70 537,52
2,30	0,1897	41 059,53	42 814,16	45 972,53	47 727,16	50 885,53	52 640,16	55 798,53	57 553,16	60 711,53	62 466,16	65 624,53	67 379,16	70 537,53	72 292,16
2,40	0,1978	42 814,17	44 568,80	47 727,17	49 481,80	52 640,17	54 394,80	57 553,17	59 307,80	62 466,17	64 220,80	67 379,17	69 133,80	72 292,17	74 046,80
2,50	0,2060	44 568,81	46 323,44	49 481,81	51 236,44	54 394,81	56 149,44	59 307,81	61 062,44	64 220,81	65 975,44	69 133,81	70 888,44	74 046,81	75 801,44
2,60	0,2141	46 323,45	48 078,09	51 236,45	52 991,09	56 149,45	57 904,09	61 062,45	62 817,09	65 975,45	67 730,09	70 888,45	72 643,09	75 801,45	77 556,09
2,70	0,2223	48 078,10	49 832,73	52 991,10	54 745,73	57 904,10	59 658,73	62 817,10	64 571,73	67 730,10	69 484,73	72 643,10	74 397,73	77 556,10	79 310,73
2,80	0,2304	49 832,74	51 587,37	54 745,74	56 500,37	59 658,74	61 413,37	64 571,74	66 326,37	69 484,74	71 239,37	74 397,74	76 152,37	79 310,74	81 065,37
2,90	0,2385	51 587,38	53 342,02	56 500,38	58 255,02	61 413,38	63 168,02	66 326,38	68 081,02	71 239,38	72 994,02	76 152,38	77 907,02	81 065,38	82 820,02
3,00	0,2466	53 342,03	55 096,66	58 255,03	60 009,66	63 168,03	64 922,66	68 081,03	69 835,66	72 994,03	74 748,66	77 907,03	79 661,66	82 820,03	84 574,66
3,10	0,2547	55 096,67	56 851,30	60 009,67	61 764,30	64 922,67	66 677,30	69 835,67	71 590,30	74 748,67	76 503,30	79 661,67	81 416,30	84 574,67	86 329,30
3,20	0,2628	56 851,31	58 605,94	61 764,31	63 518,94	66 677,31	68 431,94	71 590,31	73 344,94	76 503,31	78 257,94	81 416,31	83 170,94	86 329,31	88 083,94
3,30	0,2709	58 605,95	60 360,59	63 518,95	65 273,59	68 431,95	70 186,59	73 344,95	75 099,59	78 257,95	80 012,59	83 170,95	84 925,59	88 083,95	89 838,59
3,40	0,2790	60 360,60	62 115,23	65 273,60	67 028,23	70 186,60	71 941,23	75 099,60	76 854,23	80 012,60	81 767,23	84 925,60	86 680,23	89 838,60	91 593,23
3,50	0,2871	62 115,24	63 869,87	67 028,24	68 782,87	71 941,24	73 695,87	76 854,24	78 608,87	81 767,24	83 521,87	86 680,24	88 434,87	91 593,24	93 347,87
3,60	0,2952	63 869,88	65 624,52	68 782,88	70 537,52	73 695,88	75 450,52	78 608,88	80 363,52	83 521,88	85 276,52	88 434,88	90 189,52	93 347,88	94 861,00

Brussel, 2023-01-01

regime 7.5

Peter Becuwe
algemeen directeur

Tarief kredietintresten WONING - jaar 2023 - toepassing 49 - 25 jaar Referentierentevoet: 2,80 %
 Rentevoeten van toepassing vanaf: 2023-01-01

Alleenstaande met personen ten laste / Samenwonenden in cluster1															
Aantal personen ten laste		0 PERSONEN TEN LASTE		1 PERSOON TEN LASTE		2 PERSONEN TEN LASTE		3 PERSONEN TEN LASTE		4 PERSONEN TEN LASTE		5 PERSONEN TEN LASTE		6 PERSONEN TEN LASTE	
Jaar rentevoet (*)	Maand rentevoet	Netto belastbaar inkomen		Netto belastbaar inkomen		Netto belastbaar inkomen		Netto belastbaar inkomen		Netto belastbaar inkomen		Netto belastbaar inkomen		Netto belastbaar inkomen	
		Van	tot	Van	tot	Van	tot	Van	tot	Van	tot	Van	tot	Van	tot
3,70	0,3032	65 624,53	67 379,16	70 537,53	72 292,16	75 450,53	76 809,00	80 363,53	81 322,00	85 276,53	85 835,00	90 189,53	90 348,00		
3,73	0,3056	67 379,17	67 783,00	72 292,17	72 296,00										

Brussel, 2023-01-01

regime 7.5



Peter Becuwe
 algemeen directeur



Alleenstaande met personen ten laste / Samenwonenden in cluster2															
Aantal personen ten laste		0 PERSONEN TEN LASTE		1 PERSOON TEN LASTE		2 PERSONEN TEN LASTE		3 PERSONEN TEN LASTE		4 PERSONEN TEN LASTE		5 PERSONEN TEN LASTE		6 PERSONEN TEN LASTE	
Jaar rentevoet (*)	Maand rentevoet	Netto belastbaar inkomen		Netto belastbaar inkomen		Netto belastbaar inkomen		Netto belastbaar inkomen		Netto belastbaar inkomen		Netto belastbaar inkomen		Netto belastbaar inkomen	
		Van	tot	Van	tot	Van	tot	Van	tot	Van	tot	Van	tot	Van	tot
1,87	0,1545	10 795,00	36 497,44	10 795,00	41 410,44	10 795,00	46 323,44	10 795,00	51 236,44	10 795,00	56 149,44	10 795,00	61 062,44	10 795,00	65 975,44
1,90	0,1570	36 497,45	38 252,09	41 410,45	43 165,09	46 323,45	48 078,09	51 236,45	52 991,09	56 149,45	57 904,09	61 062,45	62 817,09	65 975,45	67 730,09
2,00	0,1652	38 252,10	40 006,73	43 165,10	44 919,73	48 078,10	49 832,73	52 991,10	54 745,73	57 904,10	59 658,73	62 817,10	64 571,73	67 730,10	69 484,73
2,10	0,1733	40 006,74	41 761,37	44 919,74	46 674,37	49 832,74	51 587,37	54 745,74	56 500,37	59 658,74	61 413,37	64 571,74	66 326,37	69 484,74	71 239,37
2,20	0,1815	41 761,38	43 516,02	46 674,38	48 429,02	51 587,38	53 342,02	56 500,38	58 255,02	61 413,38	63 168,02	66 326,38	68 081,02	71 239,38	72 994,02
2,30	0,1897	43 516,03	45 270,66	48 429,03	50 183,66	53 342,03	55 096,66	58 255,03	60 009,66	63 168,03	64 922,66	68 081,03	69 835,66	72 994,03	74 748,66
2,40	0,1978	45 270,67	47 025,30	50 183,67	51 938,30	55 096,67	56 851,30	60 009,67	61 764,30	64 922,67	66 677,30	69 835,67	71 590,30	74 748,67	76 503,30
2,50	0,2060	47 025,31	48 779,94	51 938,31	53 692,94	56 851,31	58 605,94	61 764,31	63 518,94	66 677,31	68 431,94	71 590,31	73 344,94	76 503,31	78 257,94
2,60	0,2141	48 779,95	50 534,59	53 692,95	55 447,59	58 605,95	60 360,59	63 518,95	65 273,59	68 431,95	70 186,59	73 344,95	75 099,59	78 257,95	80 012,59
2,70	0,2223	50 534,60	52 289,23	55 447,60	57 202,23	60 360,60	62 115,23	65 273,60	67 028,23	70 186,60	71 941,23	75 099,60	76 854,23	80 012,60	81 767,23
2,80	0,2304	52 289,24	54 043,87	57 202,24	58 956,87	62 115,24	63 869,87	67 028,24	68 782,87	71 941,24	73 695,87	76 854,24	78 608,87	81 767,24	83 521,87
2,90	0,2385	54 043,88	55 798,52	58 956,88	60 711,52	63 869,88	65 624,52	68 782,88	70 537,52	73 695,88	75 450,52	78 608,88	80 363,52	83 521,88	85 276,52
3,00	0,2466	55 798,53	57 553,16	60 711,53	62 466,16	65 624,53	67 379,16	70 537,53	72 292,16	75 450,53	77 205,16	80 363,53	82 118,16	85 276,53	87 031,16
3,10	0,2547	57 553,17	59 307,80	62 466,17	64 220,80	67 379,17	69 133,80	72 292,17	74 046,80	77 205,17	78 959,80	82 118,17	83 872,80	87 031,17	88 785,80
3,20	0,2628	59 307,81	61 062,44	64 220,81	65 975,44	69 133,81	70 888,44	74 046,81	75 801,44	78 959,81	80 714,44	83 872,81	85 627,44	88 785,81	90 540,44
3,30	0,2709	61 062,45	62 817,09	65 975,45	67 730,09	70 888,45	72 643,09	75 801,45	77 556,09	80 714,45	82 469,09	85 627,45	87 382,09	90 540,45	92 295,09
3,40	0,2790	62 817,10	64 571,73	67 730,10	69 484,73	72 643,10	74 397,73	77 556,10	79 310,73	82 469,10	84 223,73	87 382,10	89 136,73	92 295,10	94 049,73
3,50	0,2871	64 571,74	66 326,37	69 484,74	71 239,37	74 397,74	76 152,37	79 310,74	81 065,37	84 223,74	85 835,00	89 136,74	90 348,00	94 049,74	94 861,00
3,60	0,2952	66 326,38	67 783,00	71 239,38	72 296,00	76 152,38	76 809,00	81 065,38	81 322,00						

Brussel, 2023-01-01

regime 7.5

Peter Becuwe
algemeen directeur

Brussel, 2023-01-01



Peter Becuwe
algemeen directeur

regime 7.5



Alleenstaande zonder personen ten laste															
Aantal personen ten laste		0 PERSONEN TEN LASTE		1 PERSOON TEN LASTE		2 PERSONEN TEN LASTE		3 PERSONEN TEN LASTE		4 PERSONEN TEN LASTE		5 PERSONEN TEN LASTE		6 PERSONEN TEN LASTE	
Jaar rentevoet (*)	Maand rentevoet	Netto belastbaar inkomen		Netto belastbaar inkomen		Netto belastbaar inkomen		Netto belastbaar inkomen		Netto belastbaar inkomen		Netto belastbaar inkomen		Netto belastbaar inkomen	
		Van	tot	Van	tot	Van	tot	Van	tot	Van	tot	Van	tot	Van	tot
1,87	0,1545	10 795,00	31 584,44												
1,90	0,1570	31 584,45	33 339,09												
2,00	0,1652	33 339,10	35 093,73												
2,10	0,1733	35 093,74	36 848,37												
2,20	0,1815	36 848,38	38 603,02												
2,30	0,1897	38 603,03	40 357,66												
2,40	0,1978	40 357,67	42 112,30												
2,50	0,2060	42 112,31	43 140,00												

Brussel, 2023-01-01

regime 7.5

Peter Becuwe
algemeen directeur



Alleenstaande zonder personen ten laste in cluster1															
Aantal personen ten laste		0 PERSONEN TEN LASTE		1 PERSOON TEN LASTE		2 PERSONEN TEN LASTE		3 PERSONEN TEN LASTE		4 PERSONEN TEN LASTE		5 PERSONEN TEN LASTE		6 PERSONEN TEN LASTE	
Jaar rentevoet (*)	Maand rentevoet	Netto belastbaar inkomen		Netto belastbaar inkomen		Netto belastbaar inkomen		Netto belastbaar inkomen		Netto belastbaar inkomen		Netto belastbaar inkomen		Netto belastbaar inkomen	
		Van	tot	Van	tot	Van	tot	Van	tot	Van	tot	Van	tot	Van	tot
1,87	0,1545	10 795,00	34 040,94												
1,90	0,1570	34 040,95	35 795,59												
2,00	0,1652	35 795,60	37 550,23												
2,10	0,1733	37 550,24	39 304,87												
2,20	0,1815	39 304,88	41 059,52												
2,30	0,1897	41 059,53	42 814,16												
2,40	0,1978	42 814,17	44 568,80												
2,50	0,2060	44 568,81	45 193,00												

Brussel, 2023-01-01

regime 7.5

Peter Becuwe
algemeen directeur



Alleenstaande zonder personen ten laste in cluster2															
Aantal personen ten laste		0 PERSONEN TEN LASTE		1 PERSOON TEN LASTE		2 PERSONEN TEN LASTE		3 PERSONEN TEN LASTE		4 PERSONEN TEN LASTE		5 PERSONEN TEN LASTE		6 PERSONEN TEN LASTE	
Jaar rentevoet (*)	Maand rentevoet	Netto belastbaar inkomen		Netto belastbaar inkomen		Netto belastbaar inkomen		Netto belastbaar inkomen		Netto belastbaar inkomen		Netto belastbaar inkomen		Netto belastbaar inkomen	
		Van	tot	Van	tot	Van	tot	Van	tot	Van	tot	Van	tot	Van	tot
1,87	0,1545	10 795,00	36 497,44												
1,90	0,1570	36 497,45	38 252,09												
2,00	0,1652	38 252,10	40 006,73												
2,10	0,1733	40 006,74	41 761,37												
2,20	0,1815	41 761,38	43 516,02												
2,30	0,1897	43 516,03	45 193,00												

Brussel, 2023-01-01

regime 7.5

Peter Becuwe
algemeen directeur



Andersvalide alleenstaande zonder personen ten laste															
Aantal personen ten laste		0 PERSONEN TEN LASTE		1 PERSOON TEN LASTE		2 PERSONEN TEN LASTE		3 PERSONEN TEN LASTE		4 PERSONEN TEN LASTE		5 PERSONEN TEN LASTE		6 PERSONEN TEN LASTE	
Jaar rentevoet (*)	Maand rentevoet	Netto belastbaar inkomen		Netto belastbaar inkomen		Netto belastbaar inkomen		Netto belastbaar inkomen		Netto belastbaar inkomen		Netto belastbaar inkomen		Netto belastbaar inkomen	
		Van	tot	Van	tot	Van	tot	Van	tot	Van	tot	Van	tot	Van	tot
1,87	0,1545	10 795,00	36 497,44												
1,90	0,1570	36 497,45	38 252,09												
2,00	0,1652	38 252,10	40 006,73												
2,10	0,1733	40 006,74	41 761,37												
2,20	0,1815	41 761,38	43 516,02												
2,30	0,1897	43 516,03	45 270,66												
2,40	0,1978	45 270,67	47 025,30												
2,50	0,2060	47 025,31	47 447,00												

Brussel, 2023-01-01

regime 7.5

Peter Becuwe
algemeen directeur



Andersvalide alleenstaande zonder personen ten laste in cluster1															
Aantal personen ten laste		0 PERSONEN TEN LASTE		1 PERSOON TEN LASTE		2 PERSONEN TEN LASTE		3 PERSONEN TEN LASTE		4 PERSONEN TEN LASTE		5 PERSONEN TEN LASTE		6 PERSONEN TEN LASTE	
Jaar rentevoet (*)	Maand rentevoet	Netto belastbaar inkomen		Netto belastbaar inkomen		Netto belastbaar inkomen		Netto belastbaar inkomen		Netto belastbaar inkomen		Netto belastbaar inkomen		Netto belastbaar inkomen	
		Van	tot	Van	tot	Van	tot	Van	tot	Van	tot	Van	tot	Van	tot
1,87	0,1545	10 795,00	38 953,94												
1,90	0,1570	38 953,95	40 708,59												
2,00	0,1652	40 708,60	42 463,23												
2,10	0,1733	42 463,24	44 217,87												
2,20	0,1815	44 217,88	45 972,52												
2,30	0,1897	45 972,53	47 727,16												
2,40	0,1978	47 727,17	49 481,80												
2,50	0,2060	49 481,81	49 706,00												

Brussel, 2023-01-01

regime 7.5

Peter Becuwe
algemeen directeur



Andersvalide alleenstaande zonder personen ten laste in cluster2															
Aantal personen ten laste		0 PERSONEN TEN LASTE		1 PERSOON TEN LASTE		2 PERSONEN TEN LASTE		3 PERSONEN TEN LASTE		4 PERSONEN TEN LASTE		5 PERSONEN TEN LASTE		6 PERSONEN TEN LASTE	
Jaar rentevoet (*)	Maand rentevoet	Netto belastbaar inkomen		Netto belastbaar inkomen		Netto belastbaar inkomen		Netto belastbaar inkomen		Netto belastbaar inkomen		Netto belastbaar inkomen		Netto belastbaar inkomen	
		Van	tot	Van	tot	Van	tot	Van	tot	Van	tot	Van	tot	Van	tot
1,87	0,1545	10 795,00	41 410,44												
1,90	0,1570	41 410,45	43 165,09												
2,00	0,1652	43 165,10	44 919,73												
2,10	0,1733	44 919,74	46 674,37												
2,20	0,1815	46 674,38	48 429,02												
2,30	0,1897	48 429,03	49 706,00												

Brussel, 2023-01-01

regime 7.5

Peter Becuwe
algemeen directeur



Alleenstaande met personen ten laste / Samenwonenden															
Aantal personen ten laste		0 PERSONEN TEN LASTE		1 PERSOON TEN LASTE		2 PERSONEN TEN LASTE		3 PERSONEN TEN LASTE		4 PERSONEN TEN LASTE		5 PERSONEN TEN LASTE		6 PERSONEN TEN LASTE	
Jaar rentevoet (*)	Maand rentevoet	Netto belastbaar inkomen		Netto belastbaar inkomen		Netto belastbaar inkomen		Netto belastbaar inkomen		Netto belastbaar inkomen		Netto belastbaar inkomen		Netto belastbaar inkomen	
		Van	tot	Van	tot	Van	tot	Van	tot	Van	tot	Van	tot	Van	tot
1,87	0,1545	10 795,00	31 584,44	10 795,00	36 497,44	10 795,00	41 410,44	10 795,00	46 323,44	10 795,00	51 236,44	10 795,00	56 149,44	10 795,00	61 062,44
1,90	0,1570	31 584,45	33 339,09	36 497,45	38 252,09	41 410,45	43 165,09	46 323,45	48 078,09	51 236,45	52 991,09	56 149,45	57 904,09	61 062,45	62 817,09
2,00	0,1652	33 339,10	35 093,73	38 252,10	40 006,73	43 165,10	44 919,73	48 078,10	49 832,73	52 991,10	54 745,73	57 904,10	59 658,73	62 817,10	64 571,73
2,10	0,1733	35 093,74	36 848,37	40 006,74	41 761,37	44 919,74	46 674,37	49 832,74	51 587,37	54 745,74	56 500,37	59 658,74	61 413,37	64 571,74	66 326,37
2,20	0,1815	36 848,38	38 603,02	41 761,38	43 516,02	46 674,38	48 429,02	51 587,38	53 342,02	56 500,38	58 255,02	61 413,38	63 168,02	66 326,38	68 081,02
2,30	0,1897	38 603,03	40 357,66	43 516,03	45 270,66	48 429,03	50 183,66	53 342,03	55 096,66	58 255,03	60 009,66	63 168,03	64 922,66	68 081,03	69 835,66
2,40	0,1978	40 357,67	42 112,30	45 270,67	47 025,30	50 183,67	51 938,30	55 096,67	56 851,30	60 009,67	61 764,30	64 922,67	66 677,30	69 835,67	71 590,30
2,50	0,2060	42 112,31	43 866,94	47 025,31	48 779,94	51 938,31	53 692,94	56 851,31	58 605,94	61 764,31	63 518,94	66 677,31	68 431,94	71 590,31	73 344,94
2,60	0,2141	43 866,95	45 621,59	48 779,95	50 534,59	53 692,95	55 447,59	58 605,95	60 360,59	63 518,95	65 273,59	68 431,95	70 186,59	73 344,95	75 099,59
2,70	0,2223	45 621,60	47 376,23	50 534,60	52 289,23	55 447,60	57 202,23	60 360,60	62 115,23	65 273,60	67 028,23	70 186,60	71 941,23	75 099,60	76 854,23
2,80	0,2304	47 376,24	49 130,87	52 289,24	54 043,87	57 202,24	58 956,87	62 115,24	63 869,87	67 028,24	68 782,87	71 941,24	73 695,87	76 854,24	78 608,87
2,90	0,2385	49 130,88	50 885,52	54 043,88	55 798,52	58 956,88	60 711,52	63 869,88	65 624,52	68 782,88	70 537,52	73 695,88	75 450,52	78 608,88	80 363,52
3,00	0,2466	50 885,53	52 640,16	55 798,53	57 553,16	60 711,53	62 466,16	65 624,53	67 379,16	70 537,53	72 292,16	75 450,53	77 205,16	80 363,53	82 118,16
3,10	0,2547	52 640,17	54 394,80	57 553,17	59 307,80	62 466,17	64 220,80	67 379,17	69 133,80	72 292,17	74 046,80	77 205,17	78 959,80	82 118,17	83 872,80
3,20	0,2628	54 394,81	56 149,44	59 307,81	61 062,44	64 220,81	65 975,44	69 133,81	70 888,44	74 046,81	75 801,44	78 959,81	80 714,44	83 872,81	85 627,44
3,30	0,2709	56 149,45	57 904,09	61 062,45	62 817,09	65 975,45	67 730,09	70 888,45	72 643,09	75 801,45	77 556,09	80 714,45	82 469,09	85 627,45	87 382,09
3,40	0,2790	57 904,10	59 658,73	62 817,10	64 571,73	67 730,10	69 484,73	72 643,10	74 397,73	77 556,10	79 310,73	82 469,10	84 223,73	87 382,10	89 136,73
3,50	0,2871	59 658,74	61 413,37	64 571,74	66 326,37	69 484,74	71 239,37	74 397,74	76 152,37	79 310,74	81 065,37	84 223,74	85 978,37	89 136,74	90 551,00
3,60	0,2952	61 413,38	63 168,02	66 326,38	68 081,02	71 239,38	72 994,02	76 152,38	77 627,00	81 065,38	81 935,00	85 978,38	86 243,00		

Brussel, 2023-01-01

regime 7.5

Peter Becuwe
algemeen directeur

Tarief kredietintresten WONING - jaar 2023 - toepassing 49 - 26 jaar Referentierentevoet: 2,80 %
 Rentevoeten van toepassing vanaf: 2023-01-01

Alleenstaande met personen ten laste / Samenwonenden															
Aantal personen ten laste		0 PERSONEN TEN LASTE		1 PERSOON TEN LASTE		2 PERSONEN TEN LASTE		3 PERSONEN TEN LASTE		4 PERSONEN TEN LASTE		5 PERSONEN TEN LASTE		6 PERSONEN TEN LASTE	
Jaar rentevoet (*)	Maand rentevoet	Netto belastbaar inkomen		Netto belastbaar inkomen		Netto belastbaar inkomen		Netto belastbaar inkomen		Netto belastbaar inkomen		Netto belastbaar inkomen		Netto belastbaar inkomen	
		Van	tot	Van	tot	Van	tot	Van	tot	Van	tot	Van	tot	Van	tot
3,70	0,3032	63 168,03	64 703,00	68 081,03	69 011,00	72 994,03	73 319,00								

Brussel, 2023-01-01

regime 7.5



Peter Becuwe
 algemeen directeur



Alleenstaande met personen ten laste / Samenwonenden in cluster1															
Aantal personen ten laste		0 PERSONEN TEN LASTE		1 PERSOON TEN LASTE		2 PERSONEN TEN LASTE		3 PERSONEN TEN LASTE		4 PERSONEN TEN LASTE		5 PERSONEN TEN LASTE		6 PERSONEN TEN LASTE	
Jaar rentevoet (*)	Maand rentevoet	Netto belastbaar inkomen		Netto belastbaar inkomen		Netto belastbaar inkomen		Netto belastbaar inkomen		Netto belastbaar inkomen		Netto belastbaar inkomen		Netto belastbaar inkomen	
		Van	tot	Van	tot	Van	tot	Van	tot	Van	tot	Van	tot	Van	tot
1,87	0,1545	10 795,00	34 040,94	10 795,00	38 953,94	10 795,00	43 866,94	10 795,00	48 779,94	10 795,00	53 692,94	10 795,00	58 605,94	10 795,00	63 518,94
1,90	0,1570	34 040,95	35 795,59	38 953,95	40 708,59	43 866,95	45 621,59	48 779,95	50 534,59	53 692,95	55 447,59	58 605,95	60 360,59	63 518,95	65 273,59
2,00	0,1652	35 795,60	37 550,23	40 708,60	42 463,23	45 621,60	47 376,23	50 534,60	52 289,23	55 447,60	57 202,23	60 360,60	62 115,23	65 273,60	67 028,23
2,10	0,1733	37 550,24	39 304,87	42 463,24	44 217,87	47 376,24	49 130,87	52 289,24	54 043,87	57 202,24	58 956,87	62 115,24	63 869,87	67 028,24	68 782,87
2,20	0,1815	39 304,88	41 059,52	44 217,88	45 972,52	49 130,88	50 885,52	54 043,88	55 798,52	58 956,88	60 711,52	63 869,88	65 624,52	68 782,88	70 537,52
2,30	0,1897	41 059,53	42 814,16	45 972,53	47 727,16	50 885,53	52 640,16	55 798,53	57 553,16	60 711,53	62 466,16	65 624,53	67 379,16	70 537,53	72 292,16
2,40	0,1978	42 814,17	44 568,80	47 727,17	49 481,80	52 640,17	54 394,80	57 553,17	59 307,80	62 466,17	64 220,80	67 379,17	69 133,80	72 292,17	74 046,80
2,50	0,2060	44 568,81	46 323,44	49 481,81	51 236,44	54 394,81	56 149,44	59 307,81	61 062,44	64 220,81	65 975,44	69 133,81	70 888,44	74 046,81	75 801,44
2,60	0,2141	46 323,45	48 078,09	51 236,45	52 991,09	56 149,45	57 904,09	61 062,45	62 817,09	65 975,45	67 730,09	70 888,45	72 643,09	75 801,45	77 556,09
2,70	0,2223	48 078,10	49 832,73	52 991,10	54 745,73	57 904,10	59 658,73	62 817,10	64 571,73	67 730,10	69 484,73	72 643,10	74 397,73	77 556,10	79 310,73
2,80	0,2304	49 832,74	51 587,37	54 745,74	56 500,37	59 658,74	61 413,37	64 571,74	66 326,37	69 484,74	71 239,37	74 397,74	76 152,37	79 310,74	81 065,37
2,90	0,2385	51 587,38	53 342,02	56 500,38	58 255,02	61 413,38	63 168,02	66 326,38	68 081,02	71 239,38	72 994,02	76 152,38	77 907,02	81 065,38	82 820,02
3,00	0,2466	53 342,03	55 096,66	58 255,03	60 009,66	63 168,03	64 922,66	68 081,03	69 835,66	72 994,03	74 748,66	77 907,03	79 661,66	82 820,03	84 574,66
3,10	0,2547	55 096,67	56 851,30	60 009,67	61 764,30	64 922,67	66 677,30	69 835,67	71 590,30	74 748,67	76 503,30	79 661,67	81 416,30	84 574,67	86 329,30
3,20	0,2628	56 851,31	58 605,94	61 764,31	63 518,94	66 677,31	68 431,94	71 590,31	73 344,94	76 503,31	78 257,94	81 416,31	83 170,94	86 329,31	88 083,94
3,30	0,2709	58 605,95	60 360,59	63 518,95	65 273,59	68 431,95	70 186,59	73 344,95	75 099,59	78 257,95	80 012,59	83 170,95	84 925,59	88 083,95	89 838,59
3,40	0,2790	60 360,60	62 115,23	65 273,60	67 028,23	70 186,60	71 941,23	75 099,60	76 854,23	80 012,60	81 767,23	84 925,60	86 680,23	89 838,60	91 593,23
3,50	0,2871	62 115,24	63 869,87	67 028,24	68 782,87	71 941,24	73 695,87	76 854,24	78 608,87	81 767,24	83 521,87	86 680,24	88 434,87	91 593,24	93 347,87
3,60	0,2952	63 869,88	65 624,52	68 782,88	70 537,52	73 695,88	75 450,52	78 608,88	80 363,52	83 521,88	85 276,52	88 434,88	90 189,52	93 347,88	94 861,00

Brussel, 2023-01-01

regime 7.5

Peter Becuwe
algemeen directeur

Tarief kredietintresten WONING - jaar 2023 - toepassing 49 - 26 jaar Referentierentevoet: 2,80 %
 Rentevoeten van toepassing vanaf: 2023-01-01

Alleenstaande met personen ten laste / Samenwonenden in cluster1															
Aantal personen ten laste		0 PERSONEN TEN LASTE		1 PERSOON TEN LASTE		2 PERSONEN TEN LASTE		3 PERSONEN TEN LASTE		4 PERSONEN TEN LASTE		5 PERSONEN TEN LASTE		6 PERSONEN TEN LASTE	
Jaar rentevoet (*)	Maand rentevoet	Netto belastbaar inkomen		Netto belastbaar inkomen		Netto belastbaar inkomen		Netto belastbaar inkomen		Netto belastbaar inkomen		Netto belastbaar inkomen		Netto belastbaar inkomen	
		Van	tot	Van	tot	Van	tot	Van	tot	Van	tot	Van	tot	Van	tot
3,70	0,3032	65 624,53	67 379,16	70 537,53	72 292,16	75 450,53	76 809,00	80 363,53	81 322,00	85 276,53	85 835,00	90 189,53	90 348,00		
3,73	0,3056	67 379,17	67 783,00	72 292,17	72 296,00										

Brussel, 2023-01-01

regime 7.5



Peter Becuwe
 algemeen directeur



Alleenstaande met personen ten laste / Samenwonenden in cluster2															
Aantal personen ten laste		0 PERSONEN TEN LASTE		1 PERSOON TEN LASTE		2 PERSONEN TEN LASTE		3 PERSONEN TEN LASTE		4 PERSONEN TEN LASTE		5 PERSONEN TEN LASTE		6 PERSONEN TEN LASTE	
Jaar rentevoet (*)	Maand rentevoet	Netto belastbaar inkomen		Netto belastbaar inkomen		Netto belastbaar inkomen		Netto belastbaar inkomen		Netto belastbaar inkomen		Netto belastbaar inkomen		Netto belastbaar inkomen	
		Van	tot	Van	tot	Van	tot	Van	tot	Van	tot	Van	tot	Van	tot
1,87	0,1545	10 795,00	36 497,44	10 795,00	41 410,44	10 795,00	46 323,44	10 795,00	51 236,44	10 795,00	56 149,44	10 795,00	61 062,44	10 795,00	65 975,44
1,90	0,1570	36 497,45	38 252,09	41 410,45	43 165,09	46 323,45	48 078,09	51 236,45	52 991,09	56 149,45	57 904,09	61 062,45	62 817,09	65 975,45	67 730,09
2,00	0,1652	38 252,10	40 006,73	43 165,10	44 919,73	48 078,10	49 832,73	52 991,10	54 745,73	57 904,10	59 658,73	62 817,10	64 571,73	67 730,10	69 484,73
2,10	0,1733	40 006,74	41 761,37	44 919,74	46 674,37	49 832,74	51 587,37	54 745,74	56 500,37	59 658,74	61 413,37	64 571,74	66 326,37	69 484,74	71 239,37
2,20	0,1815	41 761,38	43 516,02	46 674,38	48 429,02	51 587,38	53 342,02	56 500,38	58 255,02	61 413,38	63 168,02	66 326,38	68 081,02	71 239,38	72 994,02
2,30	0,1897	43 516,03	45 270,66	48 429,03	50 183,66	53 342,03	55 096,66	58 255,03	60 009,66	63 168,03	64 922,66	68 081,03	69 835,66	72 994,03	74 748,66
2,40	0,1978	45 270,67	47 025,30	50 183,67	51 938,30	55 096,67	56 851,30	60 009,67	61 764,30	64 922,67	66 677,30	69 835,67	71 590,30	74 748,67	76 503,30
2,50	0,2060	47 025,31	48 779,94	51 938,31	53 692,94	56 851,31	58 605,94	61 764,31	63 518,94	66 677,31	68 431,94	71 590,31	73 344,94	76 503,31	78 257,94
2,60	0,2141	48 779,95	50 534,59	53 692,95	55 447,59	58 605,95	60 360,59	63 518,95	65 273,59	68 431,95	70 186,59	73 344,95	75 099,59	78 257,95	80 012,59
2,70	0,2223	50 534,60	52 289,23	55 447,60	57 202,23	60 360,60	62 115,23	65 273,60	67 028,23	70 186,60	71 941,23	75 099,60	76 854,23	80 012,60	81 767,23
2,80	0,2304	52 289,24	54 043,87	57 202,24	58 956,87	62 115,24	63 869,87	67 028,24	68 782,87	71 941,24	73 695,87	76 854,24	78 608,87	81 767,24	83 521,87
2,90	0,2385	54 043,88	55 798,52	58 956,88	60 711,52	63 869,88	65 624,52	68 782,88	70 537,52	73 695,88	75 450,52	78 608,88	80 363,52	83 521,88	85 276,52
3,00	0,2466	55 798,53	57 553,16	60 711,53	62 466,16	65 624,53	67 379,16	70 537,53	72 292,16	75 450,53	77 205,16	80 363,53	82 118,16	85 276,53	87 031,16
3,10	0,2547	57 553,17	59 307,80	62 466,17	64 220,80	67 379,17	69 133,80	72 292,17	74 046,80	77 205,17	78 959,80	82 118,17	83 872,80	87 031,17	88 785,80
3,20	0,2628	59 307,81	61 062,44	64 220,81	65 975,44	69 133,81	70 888,44	74 046,81	75 801,44	78 959,81	80 714,44	83 872,81	85 627,44	88 785,81	90 540,44
3,30	0,2709	61 062,45	62 817,09	65 975,45	67 730,09	70 888,45	72 643,09	75 801,45	77 556,09	80 714,45	82 469,09	85 627,45	87 382,09	90 540,45	92 295,09
3,40	0,2790	62 817,10	64 571,73	67 730,10	69 484,73	72 643,10	74 397,73	77 556,10	79 310,73	82 469,10	84 223,73	87 382,10	89 136,73	92 295,10	94 049,73
3,50	0,2871	64 571,74	66 326,37	69 484,74	71 239,37	74 397,74	76 152,37	79 310,74	81 065,37	84 223,74	85 835,00	89 136,74	90 348,00	94 049,74	94 861,00
3,60	0,2952	66 326,38	67 783,00	71 239,38	72 296,00	76 152,38	76 809,00	81 065,38	81 322,00						

Brussel, 2023-01-01

regime 7.5

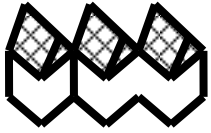
Peter Becuwe
algemeen directeur

Brussel, 2023-01-01



Peter Becuwe
algemeen directeur

regime 7.5



Alleenstaande zonder personen ten laste															
Aantal personen ten laste		0 PERSONEN TEN LASTE		1 PERSOON TEN LASTE		2 PERSONEN TEN LASTE		3 PERSONEN TEN LASTE		4 PERSONEN TEN LASTE		5 PERSONEN TEN LASTE		6 PERSONEN TEN LASTE	
Jaar rentevoet (*)	Maand rentevoet	Netto belastbaar inkomen		Netto belastbaar inkomen		Netto belastbaar inkomen		Netto belastbaar inkomen		Netto belastbaar inkomen		Netto belastbaar inkomen		Netto belastbaar inkomen	
		Van	tot	Van	tot	Van	tot	Van	tot	Van	tot	Van	tot	Van	tot
1,88	0,1553	10 795,00	31 584,44												
1,90	0,1570	31 584,45	33 339,09												
2,00	0,1652	33 339,10	35 093,73												
2,10	0,1733	35 093,74	36 848,37												
2,20	0,1815	36 848,38	38 603,02												
2,30	0,1897	38 603,03	40 357,66												
2,40	0,1978	40 357,67	42 112,30												
2,50	0,2060	42 112,31	43 140,00												

Brussel, 2023-01-01

regime 7.5

Peter Becuwe
algemeen directeur



Alleenstaande zonder personen ten laste in cluster1															
Aantal personen ten laste		0 PERSONEN TEN LASTE		1 PERSOON TEN LASTE		2 PERSONEN TEN LASTE		3 PERSONEN TEN LASTE		4 PERSONEN TEN LASTE		5 PERSONEN TEN LASTE		6 PERSONEN TEN LASTE	
Jaar rentevoet (*)	Maand rentevoet	Netto belastbaar inkomen		Netto belastbaar inkomen		Netto belastbaar inkomen		Netto belastbaar inkomen		Netto belastbaar inkomen		Netto belastbaar inkomen		Netto belastbaar inkomen	
		Van	tot	Van	tot	Van	tot	Van	tot	Van	tot	Van	tot	Van	tot
1,88	0,1553	10 795,00	34 040,94												
1,90	0,1570	34 040,95	35 795,59												
2,00	0,1652	35 795,60	37 550,23												
2,10	0,1733	37 550,24	39 304,87												
2,20	0,1815	39 304,88	41 059,52												
2,30	0,1897	41 059,53	42 814,16												
2,40	0,1978	42 814,17	44 568,80												
2,50	0,2060	44 568,81	45 193,00												

Brussel, 2023-01-01

regime 7.5

Peter Becuwe
algemeen directeur

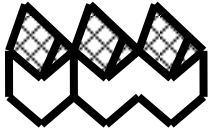


Alleenstaande zonder personen ten laste in cluster2															
Aantal personen ten laste		0 PERSONEN TEN LASTE		1 PERSOON TEN LASTE		2 PERSONEN TEN LASTE		3 PERSONEN TEN LASTE		4 PERSONEN TEN LASTE		5 PERSONEN TEN LASTE		6 PERSONEN TEN LASTE	
Jaar rentevoet (*)	Maand rentevoet	Netto belastbaar inkomen		Netto belastbaar inkomen		Netto belastbaar inkomen		Netto belastbaar inkomen		Netto belastbaar inkomen		Netto belastbaar inkomen		Netto belastbaar inkomen	
		Van	tot	Van	tot	Van	tot	Van	tot	Van	tot	Van	tot	Van	tot
1,88	0,1553	10 795,00	36 497,44												
1,90	0,1570	36 497,45	38 252,09												
2,00	0,1652	38 252,10	40 006,73												
2,10	0,1733	40 006,74	41 761,37												
2,20	0,1815	41 761,38	43 516,02												
2,30	0,1897	43 516,03	45 193,00												

Brussel, 2023-01-01

regime 7.5

Peter Becuwe
algemeen directeur



Andersvalide alleenstaande zonder personen ten laste															
Aantal personen ten laste		0 PERSONEN TEN LASTE		1 PERSOON TEN LASTE		2 PERSONEN TEN LASTE		3 PERSONEN TEN LASTE		4 PERSONEN TEN LASTE		5 PERSONEN TEN LASTE		6 PERSONEN TEN LASTE	
Jaar rentevoet (*)	Maand rentevoet	Netto belastbaar inkomen		Netto belastbaar inkomen		Netto belastbaar inkomen		Netto belastbaar inkomen		Netto belastbaar inkomen		Netto belastbaar inkomen		Netto belastbaar inkomen	
		Van	tot	Van	tot	Van	tot	Van	tot	Van	tot	Van	tot	Van	tot
1,88	0,1553	10 795,00	36 497,44												
1,90	0,1570	36 497,45	38 252,09												
2,00	0,1652	38 252,10	40 006,73												
2,10	0,1733	40 006,74	41 761,37												
2,20	0,1815	41 761,38	43 516,02												
2,30	0,1897	43 516,03	45 270,66												
2,40	0,1978	45 270,67	47 025,30												
2,50	0,2060	47 025,31	47 447,00												

Brussel, 2023-01-01

regime 7.5

Peter Becuwe
algemeen directeur

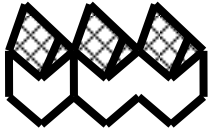


Andersvalide alleenstaande zonder personen ten laste in cluster1															
Aantal personen ten laste		0 PERSONEN TEN LASTE		1 PERSOON TEN LASTE		2 PERSONEN TEN LASTE		3 PERSONEN TEN LASTE		4 PERSONEN TEN LASTE		5 PERSONEN TEN LASTE		6 PERSONEN TEN LASTE	
Jaar rentevoet (*)	Maand rentevoet	Netto belastbaar inkomen		Netto belastbaar inkomen		Netto belastbaar inkomen		Netto belastbaar inkomen		Netto belastbaar inkomen		Netto belastbaar inkomen		Netto belastbaar inkomen	
		Van	tot	Van	tot	Van	tot	Van	tot	Van	tot	Van	tot	Van	tot
1,88	0,1553	10 795,00	38 953,94												
1,90	0,1570	38 953,95	40 708,59												
2,00	0,1652	40 708,60	42 463,23												
2,10	0,1733	42 463,24	44 217,87												
2,20	0,1815	44 217,88	45 972,52												
2,30	0,1897	45 972,53	47 727,16												
2,40	0,1978	47 727,17	49 481,80												
2,50	0,2060	49 481,81	49 706,00												

Brussel, 2023-01-01

regime 7.5

Peter Becuwe
algemeen directeur



Andersvalide alleenstaande zonder personen ten laste in cluster2															
Aantal personen ten laste		0 PERSONEN TEN LASTE		1 PERSOON TEN LASTE		2 PERSONEN TEN LASTE		3 PERSONEN TEN LASTE		4 PERSONEN TEN LASTE		5 PERSONEN TEN LASTE		6 PERSONEN TEN LASTE	
Jaar rentevoet (*)	Maand rentevoet	Netto belastbaar inkomen		Netto belastbaar inkomen		Netto belastbaar inkomen		Netto belastbaar inkomen		Netto belastbaar inkomen		Netto belastbaar inkomen		Netto belastbaar inkomen	
		Van	tot	Van	tot	Van	tot	Van	tot	Van	tot	Van	tot	Van	tot
1,88	0,1553	10 795,00	41 410,44												
1,90	0,1570	41 410,45	43 165,09												
2,00	0,1652	43 165,10	44 919,73												
2,10	0,1733	44 919,74	46 674,37												
2,20	0,1815	46 674,38	48 429,02												
2,30	0,1897	48 429,03	49 706,00												

Brussel, 2023-01-01

regime 7.5

Peter Becuwe
algemeen directeur



Alleenstaande met personen ten laste / Samenwonenden															
Aantal personen ten laste		0 PERSONEN TEN LASTE		1 PERSOON TEN LASTE		2 PERSONEN TEN LASTE		3 PERSONEN TEN LASTE		4 PERSONEN TEN LASTE		5 PERSONEN TEN LASTE		6 PERSONEN TEN LASTE	
Jaar rentevoet (*)	Maand rentevoet	Netto belastbaar inkomen		Netto belastbaar inkomen		Netto belastbaar inkomen		Netto belastbaar inkomen		Netto belastbaar inkomen		Netto belastbaar inkomen		Netto belastbaar inkomen	
		Van	tot	Van	tot	Van	tot	Van	tot	Van	tot	Van	tot	Van	tot
1,88	0,1553	10 795,00	31 584,44	10 795,00	36 497,44	10 795,00	41 410,44	10 795,00	46 323,44	10 795,00	51 236,44	10 795,00	56 149,44	10 795,00	61 062,44
1,90	0,1570	31 584,45	33 339,09	36 497,45	38 252,09	41 410,45	43 165,09	46 323,45	48 078,09	51 236,45	52 991,09	56 149,45	57 904,09	61 062,45	62 817,09
2,00	0,1652	33 339,10	35 093,73	38 252,10	40 006,73	43 165,10	44 919,73	48 078,10	49 832,73	52 991,10	54 745,73	57 904,10	59 658,73	62 817,10	64 571,73
2,10	0,1733	35 093,74	36 848,37	40 006,74	41 761,37	44 919,74	46 674,37	49 832,74	51 587,37	54 745,74	56 500,37	59 658,74	61 413,37	64 571,74	66 326,37
2,20	0,1815	36 848,38	38 603,02	41 761,38	43 516,02	46 674,38	48 429,02	51 587,38	53 342,02	56 500,38	58 255,02	61 413,38	63 168,02	66 326,38	68 081,02
2,30	0,1897	38 603,03	40 357,66	43 516,03	45 270,66	48 429,03	50 183,66	53 342,03	55 096,66	58 255,03	60 009,66	63 168,03	64 922,66	68 081,03	69 835,66
2,40	0,1978	40 357,67	42 112,30	45 270,67	47 025,30	50 183,67	51 938,30	55 096,67	56 851,30	60 009,67	61 764,30	64 922,67	66 677,30	69 835,67	71 590,30
2,50	0,2060	42 112,31	43 866,94	47 025,31	48 779,94	51 938,31	53 692,94	56 851,31	58 605,94	61 764,31	63 518,94	66 677,31	68 431,94	71 590,31	73 344,94
2,60	0,2141	43 866,95	45 621,59	48 779,95	50 534,59	53 692,95	55 447,59	58 605,95	60 360,59	63 518,95	65 273,59	68 431,95	70 186,59	73 344,95	75 099,59
2,70	0,2223	45 621,60	47 376,23	50 534,60	52 289,23	55 447,60	57 202,23	60 360,60	62 115,23	65 273,60	67 028,23	70 186,60	71 941,23	75 099,60	76 854,23
2,80	0,2304	47 376,24	49 130,87	52 289,24	54 043,87	57 202,24	58 956,87	62 115,24	63 869,87	67 028,24	68 782,87	71 941,24	73 695,87	76 854,24	78 608,87
2,90	0,2385	49 130,88	50 885,52	54 043,88	55 798,52	58 956,88	60 711,52	63 869,88	65 624,52	68 782,88	70 537,52	73 695,88	75 450,52	78 608,88	80 363,52
3,00	0,2466	50 885,53	52 640,16	55 798,53	57 553,16	60 711,53	62 466,16	65 624,53	67 379,16	70 537,53	72 292,16	75 450,53	77 205,16	80 363,53	82 118,16
3,10	0,2547	52 640,17	54 394,80	57 553,17	59 307,80	62 466,17	64 220,80	67 379,17	69 133,80	72 292,17	74 046,80	77 205,17	78 959,80	82 118,17	83 872,80
3,20	0,2628	54 394,81	56 149,44	59 307,81	61 062,44	64 220,81	65 975,44	69 133,81	70 888,44	74 046,81	75 801,44	78 959,81	80 714,44	83 872,81	85 627,44
3,30	0,2709	56 149,45	57 904,09	61 062,45	62 817,09	65 975,45	67 730,09	70 888,45	72 643,09	75 801,45	77 556,09	80 714,45	82 469,09	85 627,45	87 382,09
3,40	0,2790	57 904,10	59 658,73	62 817,10	64 571,73	67 730,10	69 484,73	72 643,10	74 397,73	77 556,10	79 310,73	82 469,10	84 223,73	87 382,10	89 136,73
3,50	0,2871	59 658,74	61 413,37	64 571,74	66 326,37	69 484,74	71 239,37	74 397,74	76 152,37	79 310,74	81 065,37	84 223,74	85 978,37	89 136,74	90 551,00
3,60	0,2952	61 413,38	63 168,02	66 326,38	68 081,02	71 239,38	72 994,02	76 152,38	77 627,00	81 065,38	81 935,00	85 978,38	86 243,00		

Brussel, 2023-01-01

regime 7.5

Peter Becuwe
algemeen directeur

Alleenstaande met personen ten laste / Samenwonenden															
Aantal personen ten laste		0 PERSONEN TEN LASTE		1 PERSOON TEN LASTE		2 PERSONEN TEN LASTE		3 PERSONEN TEN LASTE		4 PERSONEN TEN LASTE		5 PERSONEN TEN LASTE		6 PERSONEN TEN LASTE	
Jaar rentevoet (*)	Maand rentevoet	Netto belastbaar inkomen		Netto belastbaar inkomen		Netto belastbaar inkomen		Netto belastbaar inkomen		Netto belastbaar inkomen		Netto belastbaar inkomen		Netto belastbaar inkomen	
		Van	tot	Van	tot	Van	tot	Van	tot	Van	tot	Van	tot	Van	tot
3,70	0,3032	63 168,03	64 703,00	68 081,03	69 011,00	72 994,03	73 319,00								

Brussel, 2023-01-01

regime 7.5



Peter Becuwe
 algemeen directeur



Alleenstaande met personen ten laste / Samenwonenden in cluster1															
Aantal personen ten laste		0 PERSONEN TEN LASTE		1 PERSOON TEN LASTE		2 PERSONEN TEN LASTE		3 PERSONEN TEN LASTE		4 PERSONEN TEN LASTE		5 PERSONEN TEN LASTE		6 PERSONEN TEN LASTE	
Jaar rentevoet (*)	Maand rentevoet	Netto belastbaar inkomen		Netto belastbaar inkomen		Netto belastbaar inkomen		Netto belastbaar inkomen		Netto belastbaar inkomen		Netto belastbaar inkomen		Netto belastbaar inkomen	
		Van	tot	Van	tot	Van	tot	Van	tot	Van	tot	Van	tot	Van	tot
1,88	0,1553	10 795,00	34 040,94	10 795,00	38 953,94	10 795,00	43 866,94	10 795,00	48 779,94	10 795,00	53 692,94	10 795,00	58 605,94	10 795,00	63 518,94
1,90	0,1570	34 040,95	35 795,59	38 953,95	40 708,59	43 866,95	45 621,59	48 779,95	50 534,59	53 692,95	55 447,59	58 605,95	60 360,59	63 518,95	65 273,59
2,00	0,1652	35 795,60	37 550,23	40 708,60	42 463,23	45 621,60	47 376,23	50 534,60	52 289,23	55 447,60	57 202,23	60 360,60	62 115,23	65 273,60	67 028,23
2,10	0,1733	37 550,24	39 304,87	42 463,24	44 217,87	47 376,24	49 130,87	52 289,24	54 043,87	57 202,24	58 956,87	62 115,24	63 869,87	67 028,24	68 782,87
2,20	0,1815	39 304,88	41 059,52	44 217,88	45 972,52	49 130,88	50 885,52	54 043,88	55 798,52	58 956,88	60 711,52	63 869,88	65 624,52	68 782,88	70 537,52
2,30	0,1897	41 059,53	42 814,16	45 972,53	47 727,16	50 885,53	52 640,16	55 798,53	57 553,16	60 711,53	62 466,16	65 624,53	67 379,16	70 537,53	72 292,16
2,40	0,1978	42 814,17	44 568,80	47 727,17	49 481,80	52 640,17	54 394,80	57 553,17	59 307,80	62 466,17	64 220,80	67 379,17	69 133,80	72 292,17	74 046,80
2,50	0,2060	44 568,81	46 323,44	49 481,81	51 236,44	54 394,81	56 149,44	59 307,81	61 062,44	64 220,81	65 975,44	69 133,81	70 888,44	74 046,81	75 801,44
2,60	0,2141	46 323,45	48 078,09	51 236,45	52 991,09	56 149,45	57 904,09	61 062,45	62 817,09	65 975,45	67 730,09	70 888,45	72 643,09	75 801,45	77 556,09
2,70	0,2223	48 078,10	49 832,73	52 991,10	54 745,73	57 904,10	59 658,73	62 817,10	64 571,73	67 730,10	69 484,73	72 643,10	74 397,73	77 556,10	79 310,73
2,80	0,2304	49 832,74	51 587,37	54 745,74	56 500,37	59 658,74	61 413,37	64 571,74	66 326,37	69 484,74	71 239,37	74 397,74	76 152,37	79 310,74	81 065,37
2,90	0,2385	51 587,38	53 342,02	56 500,38	58 255,02	61 413,38	63 168,02	66 326,38	68 081,02	71 239,38	72 994,02	76 152,38	77 907,02	81 065,38	82 820,02
3,00	0,2466	53 342,03	55 096,66	58 255,03	60 009,66	63 168,03	64 922,66	68 081,03	69 835,66	72 994,03	74 748,66	77 907,03	79 661,66	82 820,03	84 574,66
3,10	0,2547	55 096,67	56 851,30	60 009,67	61 764,30	64 922,67	66 677,30	69 835,67	71 590,30	74 748,67	76 503,30	79 661,67	81 416,30	84 574,67	86 329,30
3,20	0,2628	56 851,31	58 605,94	61 764,31	63 518,94	66 677,31	68 431,94	71 590,31	73 344,94	76 503,31	78 257,94	81 416,31	83 170,94	86 329,31	88 083,94
3,30	0,2709	58 605,95	60 360,59	63 518,95	65 273,59	68 431,95	70 186,59	73 344,95	75 099,59	78 257,95	80 012,59	83 170,95	84 925,59	88 083,95	89 838,59
3,40	0,2790	60 360,60	62 115,23	65 273,60	67 028,23	70 186,60	71 941,23	75 099,60	76 854,23	80 012,60	81 767,23	84 925,60	86 680,23	89 838,60	91 593,23
3,50	0,2871	62 115,24	63 869,87	67 028,24	68 782,87	71 941,24	73 695,87	76 854,24	78 608,87	81 767,24	83 521,87	86 680,24	88 434,87	91 593,24	93 347,87
3,60	0,2952	63 869,88	65 624,52	68 782,88	70 537,52	73 695,88	75 450,52	78 608,88	80 363,52	83 521,88	85 276,52	88 434,88	90 189,52	93 347,88	94 861,00

Brussel, 2023-01-01

regime 7.5

Peter Becuwe
algemeen directeur

Tarief kredietintresten WONING - jaar 2023 - toepassing 49 - 27 jaar Referentierentevoet: 2,80 %
 Rentevoeten van toepassing vanaf: 2023-01-01

Alleenstaande met personen ten laste / Samenwonenden in cluster1															
Aantal personen ten laste		0 PERSONEN TEN LASTE		1 PERSOON TEN LASTE		2 PERSONEN TEN LASTE		3 PERSONEN TEN LASTE		4 PERSONEN TEN LASTE		5 PERSONEN TEN LASTE		6 PERSONEN TEN LASTE	
Jaar rentevoet (*)	Maand rentevoet	Netto belastbaar inkomen		Netto belastbaar inkomen		Netto belastbaar inkomen		Netto belastbaar inkomen		Netto belastbaar inkomen		Netto belastbaar inkomen		Netto belastbaar inkomen	
		Van	tot	Van	tot	Van	tot	Van	tot	Van	tot	Van	tot	Van	tot
3,70	0,3032	65 624,53	67 379,16	70 537,53	72 292,16	75 450,53	76 809,00	80 363,53	81 322,00	85 276,53	85 835,00	90 189,53	90 348,00		
3,73	0,3056	67 379,17	67 783,00	72 292,17	72 296,00										

Brussel, 2023-01-01

regime 7.5



Peter Becuwe
 algemeen directeur



Alleenstaande met personen ten laste / Samenwonenden in cluster2															
Aantal personen ten laste		0 PERSONEN TEN LASTE		1 PERSOON TEN LASTE		2 PERSONEN TEN LASTE		3 PERSONEN TEN LASTE		4 PERSONEN TEN LASTE		5 PERSONEN TEN LASTE		6 PERSONEN TEN LASTE	
Jaar rentevoet (*)	Maand rentevoet	Netto belastbaar inkomen		Netto belastbaar inkomen		Netto belastbaar inkomen		Netto belastbaar inkomen		Netto belastbaar inkomen		Netto belastbaar inkomen		Netto belastbaar inkomen	
		Van	tot	Van	tot	Van	tot	Van	tot	Van	tot	Van	tot	Van	tot
1,88	0,1553	10 795,00	36 497,44	10 795,00	41 410,44	10 795,00	46 323,44	10 795,00	51 236,44	10 795,00	56 149,44	10 795,00	61 062,44	10 795,00	65 975,44
1,90	0,1570	36 497,45	38 252,09	41 410,45	43 165,09	46 323,45	48 078,09	51 236,45	52 991,09	56 149,45	57 904,09	61 062,45	62 817,09	65 975,45	67 730,09
2,00	0,1652	38 252,10	40 006,73	43 165,10	44 919,73	48 078,10	49 832,73	52 991,10	54 745,73	57 904,10	59 658,73	62 817,10	64 571,73	67 730,10	69 484,73
2,10	0,1733	40 006,74	41 761,37	44 919,74	46 674,37	49 832,74	51 587,37	54 745,74	56 500,37	59 658,74	61 413,37	64 571,74	66 326,37	69 484,74	71 239,37
2,20	0,1815	41 761,38	43 516,02	46 674,38	48 429,02	51 587,38	53 342,02	56 500,38	58 255,02	61 413,38	63 168,02	66 326,38	68 081,02	71 239,38	72 994,02
2,30	0,1897	43 516,03	45 270,66	48 429,03	50 183,66	53 342,03	55 096,66	58 255,03	60 009,66	63 168,03	64 922,66	68 081,03	69 835,66	72 994,03	74 748,66
2,40	0,1978	45 270,67	47 025,30	50 183,67	51 938,30	55 096,67	56 851,30	60 009,67	61 764,30	64 922,67	66 677,30	69 835,67	71 590,30	74 748,67	76 503,30
2,50	0,2060	47 025,31	48 779,94	51 938,31	53 692,94	56 851,31	58 605,94	61 764,31	63 518,94	66 677,31	68 431,94	71 590,31	73 344,94	76 503,31	78 257,94
2,60	0,2141	48 779,95	50 534,59	53 692,95	55 447,59	58 605,95	60 360,59	63 518,95	65 273,59	68 431,95	70 186,59	73 344,95	75 099,59	78 257,95	80 012,59
2,70	0,2223	50 534,60	52 289,23	55 447,60	57 202,23	60 360,60	62 115,23	65 273,60	67 028,23	70 186,60	71 941,23	75 099,60	76 854,23	80 012,60	81 767,23
2,80	0,2304	52 289,24	54 043,87	57 202,24	58 956,87	62 115,24	63 869,87	67 028,24	68 782,87	71 941,24	73 695,87	76 854,24	78 608,87	81 767,24	83 521,87
2,90	0,2385	54 043,88	55 798,52	58 956,88	60 711,52	63 869,88	65 624,52	68 782,88	70 537,52	73 695,88	75 450,52	78 608,88	80 363,52	83 521,88	85 276,52
3,00	0,2466	55 798,53	57 553,16	60 711,53	62 466,16	65 624,53	67 379,16	70 537,53	72 292,16	75 450,53	77 205,16	80 363,53	82 118,16	85 276,53	87 031,16
3,10	0,2547	57 553,17	59 307,80	62 466,17	64 220,80	67 379,17	69 133,80	72 292,17	74 046,80	77 205,17	78 959,80	82 118,17	83 872,80	87 031,17	88 785,80
3,20	0,2628	59 307,81	61 062,44	64 220,81	65 975,44	69 133,81	70 888,44	74 046,81	75 801,44	78 959,81	80 714,44	83 872,81	85 627,44	88 785,81	90 540,44
3,30	0,2709	61 062,45	62 817,09	65 975,45	67 730,09	70 888,45	72 643,09	75 801,45	77 556,09	80 714,45	82 469,09	85 627,45	87 382,09	90 540,45	92 295,09
3,40	0,2790	62 817,10	64 571,73	67 730,10	69 484,73	72 643,10	74 397,73	77 556,10	79 310,73	82 469,10	84 223,73	87 382,10	89 136,73	92 295,10	94 049,73
3,50	0,2871	64 571,74	66 326,37	69 484,74	71 239,37	74 397,74	76 152,37	79 310,74	81 065,37	84 223,74	85 835,00	89 136,74	90 348,00	94 049,74	94 861,00
3,60	0,2952	66 326,38	67 783,00	71 239,38	72 296,00	76 152,38	76 809,00	81 065,38	81 322,00						

Brussel, 2023-01-01

regime 7.5

Peter Becuwe
algemeen directeur

Brussel, 2023-01-01



Peter Becuwe
algemeen directeur

regime 7.5

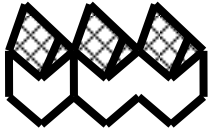


Alleenstaande zonder personen ten laste															
Aantal personen ten laste		0 PERSONEN TEN LASTE		1 PERSOON TEN LASTE		2 PERSONEN TEN LASTE		3 PERSONEN TEN LASTE		4 PERSONEN TEN LASTE		5 PERSONEN TEN LASTE		6 PERSONEN TEN LASTE	
Jaar rentevoet (*)	Maand rentevoet	Netto belastbaar inkomen		Netto belastbaar inkomen		Netto belastbaar inkomen		Netto belastbaar inkomen		Netto belastbaar inkomen		Netto belastbaar inkomen		Netto belastbaar inkomen	
		Van	tot	Van	tot	Van	tot	Van	tot	Van	tot	Van	tot	Van	tot
1,92	0,1586	10 795,00	33 339,09												
2,00	0,1652	33 339,10	35 093,73												
2,10	0,1733	35 093,74	36 848,37												
2,20	0,1815	36 848,38	38 603,02												
2,30	0,1897	38 603,03	40 357,66												
2,40	0,1978	40 357,67	42 112,30												
2,50	0,2060	42 112,31	43 140,00												

Brussel, 2023-01-01

regime 7.5

Peter Becuwe
algemeen directeur



Alleenstaande zonder personen ten laste in cluster1															
Aantal personen ten laste		0 PERSONEN TEN LASTE		1 PERSOON TEN LASTE		2 PERSONEN TEN LASTE		3 PERSONEN TEN LASTE		4 PERSONEN TEN LASTE		5 PERSONEN TEN LASTE		6 PERSONEN TEN LASTE	
Jaar rentevoet (*)	Maand rentevoet	Netto belastbaar inkomen		Netto belastbaar inkomen		Netto belastbaar inkomen		Netto belastbaar inkomen		Netto belastbaar inkomen		Netto belastbaar inkomen		Netto belastbaar inkomen	
		Van	tot	Van	tot	Van	tot	Van	tot	Van	tot	Van	tot	Van	tot
1,92	0,1586	10 795,00	35 795,59												
2,00	0,1652	35 795,60	37 550,23												
2,10	0,1733	37 550,24	39 304,87												
2,20	0,1815	39 304,88	41 059,52												
2,30	0,1897	41 059,53	42 814,16												
2,40	0,1978	42 814,17	44 568,80												
2,50	0,2060	44 568,81	45 193,00												

Brussel, 2023-01-01

regime 7.5

Peter Becuwe
algemeen directeur



Alleenstaande zonder personen ten laste in cluster2															
Aantal personen ten laste		0 PERSONEN TEN LASTE		1 PERSOON TEN LASTE		2 PERSONEN TEN LASTE		3 PERSONEN TEN LASTE		4 PERSONEN TEN LASTE		5 PERSONEN TEN LASTE		6 PERSONEN TEN LASTE	
Jaar rentevoet (*)	Maand rentevoet	Netto belastbaar inkomen		Netto belastbaar inkomen		Netto belastbaar inkomen		Netto belastbaar inkomen		Netto belastbaar inkomen		Netto belastbaar inkomen		Netto belastbaar inkomen	
		Van	tot	Van	tot	Van	tot	Van	tot	Van	tot	Van	tot	Van	tot
1,92	0,1586	10 795,00	38 252,09												
2,00	0,1652	38 252,10	40 006,73												
2,10	0,1733	40 006,74	41 761,37												
2,20	0,1815	41 761,38	43 516,02												
2,30	0,1897	43 516,03	45 193,00												

Brussel, 2023-01-01

regime 7.5

Peter Becuwe
algemeen directeur



Andersvalide alleenstaande zonder personen ten laste															
Aantal personen ten laste		0 PERSONEN TEN LASTE		1 PERSOON TEN LASTE		2 PERSONEN TEN LASTE		3 PERSONEN TEN LASTE		4 PERSONEN TEN LASTE		5 PERSONEN TEN LASTE		6 PERSONEN TEN LASTE	
Jaar rentevoet (*)	Maand rentevoet	Netto belastbaar inkomen		Netto belastbaar inkomen		Netto belastbaar inkomen		Netto belastbaar inkomen		Netto belastbaar inkomen		Netto belastbaar inkomen		Netto belastbaar inkomen	
		Van	tot	Van	tot	Van	tot	Van	tot	Van	tot	Van	tot	Van	tot
1,92	0,1586	10 795,00	38 252,09												
2,00	0,1652	38 252,10	40 006,73												
2,10	0,1733	40 006,74	41 761,37												
2,20	0,1815	41 761,38	43 516,02												
2,30	0,1897	43 516,03	45 270,66												
2,40	0,1978	45 270,67	47 025,30												
2,50	0,2060	47 025,31	47 447,00												

Brussel, 2023-01-01

regime 7.5

Peter Becuwe
algemeen directeur

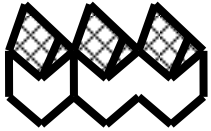


Andersvalide alleenstaande zonder personen ten laste in cluster1															
Aantal personen ten laste		0 PERSONEN TEN LASTE		1 PERSOON TEN LASTE		2 PERSONEN TEN LASTE		3 PERSONEN TEN LASTE		4 PERSONEN TEN LASTE		5 PERSONEN TEN LASTE		6 PERSONEN TEN LASTE	
Jaar rentevoet (*)	Maand rentevoet	Netto belastbaar inkomen		Netto belastbaar inkomen		Netto belastbaar inkomen		Netto belastbaar inkomen		Netto belastbaar inkomen		Netto belastbaar inkomen		Netto belastbaar inkomen	
		Van	tot	Van	tot	Van	tot	Van	tot	Van	tot	Van	tot	Van	tot
1,92	0,1586	10 795,00	40 708,59												
2,00	0,1652	40 708,60	42 463,23												
2,10	0,1733	42 463,24	44 217,87												
2,20	0,1815	44 217,88	45 972,52												
2,30	0,1897	45 972,53	47 727,16												
2,40	0,1978	47 727,17	49 481,80												
2,50	0,2060	49 481,81	49 706,00												

Brussel, 2023-01-01

regime 7.5

Peter Becuwe
algemeen directeur



Andersvalide alleenstaande zonder personen ten laste in cluster2															
Aantal personen ten laste		0 PERSONEN TEN LASTE		1 PERSOON TEN LASTE		2 PERSONEN TEN LASTE		3 PERSONEN TEN LASTE		4 PERSONEN TEN LASTE		5 PERSONEN TEN LASTE		6 PERSONEN TEN LASTE	
Jaar rentevoet (*)	Maand rentevoet	Netto belastbaar inkomen		Netto belastbaar inkomen		Netto belastbaar inkomen		Netto belastbaar inkomen		Netto belastbaar inkomen		Netto belastbaar inkomen		Netto belastbaar inkomen	
		Van	tot	Van	tot	Van	tot	Van	tot	Van	tot	Van	tot	Van	tot
1,92	0,1586	10 795,00	43 165,09												
2,00	0,1652	43 165,10	44 919,73												
2,10	0,1733	44 919,74	46 674,37												
2,20	0,1815	46 674,38	48 429,02												
2,30	0,1897	48 429,03	49 706,00												

Brussel, 2023-01-01

regime 7.5

Peter Becuwe
algemeen directeur



Alleenstaande met personen ten laste / Samenwonenden															
Aantal personen ten laste		0 PERSONEN TEN LASTE		1 PERSOON TEN LASTE		2 PERSONEN TEN LASTE		3 PERSONEN TEN LASTE		4 PERSONEN TEN LASTE		5 PERSONEN TEN LASTE		6 PERSONEN TEN LASTE	
Jaar rentevoet (*)	Maand rentevoet	Netto belastbaar inkomen		Netto belastbaar inkomen		Netto belastbaar inkomen		Netto belastbaar inkomen		Netto belastbaar inkomen		Netto belastbaar inkomen		Netto belastbaar inkomen	
		Van	tot	Van	tot	Van	tot	Van	tot	Van	tot	Van	tot	Van	tot
1,92	0,1586	10 795,00	33 339,09	10 795,00	38 252,09	10 795,00	43 165,09	10 795,00	48 078,09	10 795,00	52 991,09	10 795,00	57 904,09	10 795,00	62 817,09
2,00	0,1652	33 339,10	35 093,73	38 252,10	40 006,73	43 165,10	44 919,73	48 078,10	49 832,73	52 991,10	54 745,73	57 904,10	59 658,73	62 817,10	64 571,73
2,10	0,1733	35 093,74	36 848,37	40 006,74	41 761,37	44 919,74	46 674,37	49 832,74	51 587,37	54 745,74	56 500,37	59 658,74	61 413,37	64 571,74	66 326,37
2,20	0,1815	36 848,38	38 603,02	41 761,38	43 516,02	46 674,38	48 429,02	51 587,38	53 342,02	56 500,38	58 255,02	61 413,38	63 168,02	66 326,38	68 081,02
2,30	0,1897	38 603,03	40 357,66	43 516,03	45 270,66	48 429,03	50 183,66	53 342,03	55 096,66	58 255,03	60 009,66	63 168,03	64 922,66	68 081,03	69 835,66
2,40	0,1978	40 357,67	42 112,30	45 270,67	47 025,30	50 183,67	51 938,30	55 096,67	56 851,30	60 009,67	61 764,30	64 922,67	66 677,30	69 835,67	71 590,30
2,50	0,2060	42 112,31	43 866,94	47 025,31	48 779,94	51 938,31	53 692,94	56 851,31	58 605,94	61 764,31	63 518,94	66 677,31	68 431,94	71 590,31	73 344,94
2,60	0,2141	43 866,95	45 621,59	48 779,95	50 534,59	53 692,95	55 447,59	58 605,95	60 360,59	63 518,95	65 273,59	68 431,95	70 186,59	73 344,95	75 099,59
2,70	0,2223	45 621,60	47 376,23	50 534,60	52 289,23	55 447,60	57 202,23	60 360,60	62 115,23	65 273,60	67 028,23	70 186,60	71 941,23	75 099,60	76 854,23
2,80	0,2304	47 376,24	49 130,87	52 289,24	54 043,87	57 202,24	58 956,87	62 115,24	63 869,87	67 028,24	68 782,87	71 941,24	73 695,87	76 854,24	78 608,87
2,90	0,2385	49 130,88	50 885,52	54 043,88	55 798,52	58 956,88	60 711,52	63 869,88	65 624,52	68 782,88	70 537,52	73 695,88	75 450,52	78 608,88	80 363,52
3,00	0,2466	50 885,53	52 640,16	55 798,53	57 553,16	60 711,53	62 466,16	65 624,53	67 379,16	70 537,53	72 292,16	75 450,53	77 205,16	80 363,53	82 118,16
3,10	0,2547	52 640,17	54 394,80	57 553,17	59 307,80	62 466,17	64 220,80	67 379,17	69 133,80	72 292,17	74 046,80	77 205,17	78 959,80	82 118,17	83 872,80
3,20	0,2628	54 394,81	56 149,44	59 307,81	61 062,44	64 220,81	65 975,44	69 133,81	70 888,44	74 046,81	75 801,44	78 959,81	80 714,44	83 872,81	85 627,44
3,30	0,2709	56 149,45	57 904,09	61 062,45	62 817,09	65 975,45	67 730,09	70 888,45	72 643,09	75 801,45	77 556,09	80 714,45	82 469,09	85 627,45	87 382,09
3,40	0,2790	57 904,10	59 658,73	62 817,10	64 571,73	67 730,10	69 484,73	72 643,10	74 397,73	77 556,10	79 310,73	82 469,10	84 223,73	87 382,10	89 136,73
3,50	0,2871	59 658,74	61 413,37	64 571,74	66 326,37	69 484,74	71 239,37	74 397,74	76 152,37	79 310,74	81 065,37	84 223,74	85 978,37	89 136,74	90 551,00
3,60	0,2952	61 413,38	63 168,02	66 326,38	68 081,02	71 239,38	72 994,02	76 152,38	77 627,00	81 065,38	81 935,00	85 978,38	86 243,00		
3,70	0,3032	63 168,03	64 703,00	68 081,03	69 011,00	72 994,03	73 319,00								

Brussel, 2023-01-01

regime 7.5

Peter Becuwe
algemeen directeur

Brussel, 2023-01-01



Peter Becuwe
algemeen directeur

regime 7.5



Alleenstaande met personen ten laste / Samenwonenden in cluster1															
Aantal personen ten laste		0 PERSONEN TEN LASTE		1 PERSOON TEN LASTE		2 PERSONEN TEN LASTE		3 PERSONEN TEN LASTE		4 PERSONEN TEN LASTE		5 PERSONEN TEN LASTE		6 PERSONEN TEN LASTE	
Jaar rentevoet (*)	Maand rentevoet	Netto belastbaar inkomen		Netto belastbaar inkomen		Netto belastbaar inkomen		Netto belastbaar inkomen		Netto belastbaar inkomen		Netto belastbaar inkomen		Netto belastbaar inkomen	
		Van	tot	Van	tot	Van	tot	Van	tot	Van	tot	Van	tot	Van	tot
1,92	0,1586	10 795,00	35 795,59	10 795,00	40 708,59	10 795,00	45 621,59	10 795,00	50 534,59	10 795,00	55 447,59	10 795,00	60 360,59	10 795,00	65 273,59
2,00	0,1652	35 795,60	37 550,23	40 708,60	42 463,23	45 621,60	47 376,23	50 534,60	52 289,23	55 447,60	57 202,23	60 360,60	62 115,23	65 273,60	67 028,23
2,10	0,1733	37 550,24	39 304,87	42 463,24	44 217,87	47 376,24	49 130,87	52 289,24	54 043,87	57 202,24	58 956,87	62 115,24	63 869,87	67 028,24	68 782,87
2,20	0,1815	39 304,88	41 059,52	44 217,88	45 972,52	49 130,88	50 885,52	54 043,88	55 798,52	58 956,88	60 711,52	63 869,88	65 624,52	68 782,88	70 537,52
2,30	0,1897	41 059,53	42 814,16	45 972,53	47 727,16	50 885,53	52 640,16	55 798,53	57 553,16	60 711,53	62 466,16	65 624,53	67 379,16	70 537,53	72 292,16
2,40	0,1978	42 814,17	44 568,80	47 727,17	49 481,80	52 640,17	54 394,80	57 553,17	59 307,80	62 466,17	64 220,80	67 379,17	69 133,80	72 292,17	74 046,80
2,50	0,2060	44 568,81	46 323,44	49 481,81	51 236,44	54 394,81	56 149,44	59 307,81	61 062,44	64 220,81	65 975,44	69 133,81	70 888,44	74 046,81	75 801,44
2,60	0,2141	46 323,45	48 078,09	51 236,45	52 991,09	56 149,45	57 904,09	61 062,45	62 817,09	65 975,45	67 730,09	70 888,45	72 643,09	75 801,45	77 556,09
2,70	0,2223	48 078,10	49 832,73	52 991,10	54 745,73	57 904,10	59 658,73	62 817,10	64 571,73	67 730,10	69 484,73	72 643,10	74 397,73	77 556,10	79 310,73
2,80	0,2304	49 832,74	51 587,37	54 745,74	56 500,37	59 658,74	61 413,37	64 571,74	66 326,37	69 484,74	71 239,37	74 397,74	76 152,37	79 310,74	81 065,37
2,90	0,2385	51 587,38	53 342,02	56 500,38	58 255,02	61 413,38	63 168,02	66 326,38	68 081,02	71 239,38	72 994,02	76 152,38	77 907,02	81 065,38	82 820,02
3,00	0,2466	53 342,03	55 096,66	58 255,03	60 009,66	63 168,03	64 922,66	68 081,03	69 835,66	72 994,03	74 748,66	77 907,03	79 661,66	82 820,03	84 574,66
3,10	0,2547	55 096,67	56 851,30	60 009,67	61 764,30	64 922,67	66 677,30	69 835,67	71 590,30	74 748,67	76 503,30	79 661,67	81 416,30	84 574,67	86 329,30
3,20	0,2628	56 851,31	58 605,94	61 764,31	63 518,94	66 677,31	68 431,94	71 590,31	73 344,94	76 503,31	78 257,94	81 416,31	83 170,94	86 329,31	88 083,94
3,30	0,2709	58 605,95	60 360,59	63 518,95	65 273,59	68 431,95	70 186,59	73 344,95	75 099,59	78 257,95	80 012,59	83 170,95	84 925,59	88 083,95	89 838,59
3,40	0,2790	60 360,60	62 115,23	65 273,60	67 028,23	70 186,60	71 941,23	75 099,60	76 854,23	80 012,60	81 767,23	84 925,60	86 680,23	89 838,60	91 593,23
3,50	0,2871	62 115,24	63 869,87	67 028,24	68 782,87	71 941,24	73 695,87	76 854,24	78 608,87	81 767,24	83 521,87	86 680,24	88 434,87	91 593,24	93 347,87
3,60	0,2952	63 869,88	65 624,52	68 782,88	70 537,52	73 695,88	75 450,52	78 608,88	80 363,52	83 521,88	85 276,52	88 434,88	90 189,52	93 347,88	94 861,00
3,70	0,3032	65 624,53	67 379,16	70 537,53	72 292,16	75 450,53	76 809,00	80 363,53	81 322,00	85 276,53	85 835,00	90 189,53	90 348,00		

Brussel, 2023-01-01

regime 7.5

Peter Becuwe
algemeen directeur

Alleenstaande met personen ten laste / Samenwonenden in cluster1															
Aantal personen ten laste		0 PERSONEN TEN LASTE		1 PERSOON TEN LASTE		2 PERSONEN TEN LASTE		3 PERSONEN TEN LASTE		4 PERSONEN TEN LASTE		5 PERSONEN TEN LASTE		6 PERSONEN TEN LASTE	
Jaar rentevoet (*)	Maand rentevoet	Netto belastbaar inkomen		Netto belastbaar inkomen		Netto belastbaar inkomen		Netto belastbaar inkomen		Netto belastbaar inkomen		Netto belastbaar inkomen		Netto belastbaar inkomen	
		Van	tot	Van	tot	Van	tot	Van	tot	Van	tot	Van	tot	Van	tot
3,73	0,3056	67 379,17	67 783,00	72 292,17	72 296,00										

Brussel, 2023-01-01

regime 7.5



Peter Becuwe
 algemeen directeur



Alleenstaande met personen ten laste / Samenwonenden in cluster2															
Aantal personen ten laste		0 PERSONEN TEN LASTE		1 PERSOON TEN LASTE		2 PERSONEN TEN LASTE		3 PERSONEN TEN LASTE		4 PERSONEN TEN LASTE		5 PERSONEN TEN LASTE		6 PERSONEN TEN LASTE	
Jaar rentevoet (*)	Maand rentevoet	Netto belastbaar inkomen		Netto belastbaar inkomen		Netto belastbaar inkomen		Netto belastbaar inkomen		Netto belastbaar inkomen		Netto belastbaar inkomen		Netto belastbaar inkomen	
		Van	tot	Van	tot	Van	tot	Van	tot	Van	tot	Van	tot	Van	tot
1,92	0,1586	10 795,00	38 252,09	10 795,00	43 165,09	10 795,00	48 078,09	10 795,00	52 991,09	10 795,00	57 904,09	10 795,00	62 817,09	10 795,00	67 730,09
2,00	0,1652	38 252,10	40 006,73	43 165,10	44 919,73	48 078,10	49 832,73	52 991,10	54 745,73	57 904,10	59 658,73	62 817,10	64 571,73	67 730,10	69 484,73
2,10	0,1733	40 006,74	41 761,37	44 919,74	46 674,37	49 832,74	51 587,37	54 745,74	56 500,37	59 658,74	61 413,37	64 571,74	66 326,37	69 484,74	71 239,37
2,20	0,1815	41 761,38	43 516,02	46 674,38	48 429,02	51 587,38	53 342,02	56 500,38	58 255,02	61 413,38	63 168,02	66 326,38	68 081,02	71 239,38	72 994,02
2,30	0,1897	43 516,03	45 270,66	48 429,03	50 183,66	53 342,03	55 096,66	58 255,03	60 009,66	63 168,03	64 922,66	68 081,03	69 835,66	72 994,03	74 748,66
2,40	0,1978	45 270,67	47 025,30	50 183,67	51 938,30	55 096,67	56 851,30	60 009,67	61 764,30	64 922,67	66 677,30	69 835,67	71 590,30	74 748,67	76 503,30
2,50	0,2060	47 025,31	48 779,94	51 938,31	53 692,94	56 851,31	58 605,94	61 764,31	63 518,94	66 677,31	68 431,94	71 590,31	73 344,94	76 503,31	78 257,94
2,60	0,2141	48 779,95	50 534,59	53 692,95	55 447,59	58 605,95	60 360,59	63 518,95	65 273,59	68 431,95	70 186,59	73 344,95	75 099,59	78 257,95	80 012,59
2,70	0,2223	50 534,60	52 289,23	55 447,60	57 202,23	60 360,60	62 115,23	65 273,60	67 028,23	70 186,60	71 941,23	75 099,60	76 854,23	80 012,60	81 767,23
2,80	0,2304	52 289,24	54 043,87	57 202,24	58 956,87	62 115,24	63 869,87	67 028,24	68 782,87	71 941,24	73 695,87	76 854,24	78 608,87	81 767,24	83 521,87
2,90	0,2385	54 043,88	55 798,52	58 956,88	60 711,52	63 869,88	65 624,52	68 782,88	70 537,52	73 695,88	75 450,52	78 608,88	80 363,52	83 521,88	85 276,52
3,00	0,2466	55 798,53	57 553,16	60 711,53	62 466,16	65 624,53	67 379,16	70 537,53	72 292,16	75 450,53	77 205,16	80 363,53	82 118,16	85 276,53	87 031,16
3,10	0,2547	57 553,17	59 307,80	62 466,17	64 220,80	67 379,17	69 133,80	72 292,17	74 046,80	77 205,17	78 959,80	82 118,17	83 872,80	87 031,17	88 785,80
3,20	0,2628	59 307,81	61 062,44	64 220,81	65 975,44	69 133,81	70 888,44	74 046,81	75 801,44	78 959,81	80 714,44	83 872,81	85 627,44	88 785,81	90 540,44
3,30	0,2709	61 062,45	62 817,09	65 975,45	67 730,09	70 888,45	72 643,09	75 801,45	77 556,09	80 714,45	82 469,09	85 627,45	87 382,09	90 540,45	92 295,09
3,40	0,2790	62 817,10	64 571,73	67 730,10	69 484,73	72 643,10	74 397,73	77 556,10	79 310,73	82 469,10	84 223,73	87 382,10	89 136,73	92 295,10	94 049,73
3,50	0,2871	64 571,74	66 326,37	69 484,74	71 239,37	74 397,74	76 152,37	79 310,74	81 065,37	84 223,74	85 835,00	89 136,74	90 348,00	94 049,74	94 861,00
3,60	0,2952	66 326,38	67 783,00	71 239,38	72 296,00	76 152,38	76 809,00	81 065,38	81 322,00						

Brussel, 2023-01-01

regime 7.5

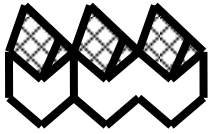
Peter Becuwe
algemeen directeur

Brussel, 2023-01-01



Peter Becuwe
algemeen directeur

regime 7.5

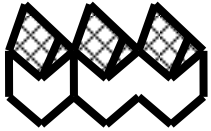


Alleenstaande zonder personen ten laste															
Aantal personen ten laste		0 PERSONEN TEN LASTE		1 PERSOON TEN LASTE		2 PERSONEN TEN LASTE		3 PERSONEN TEN LASTE		4 PERSONEN TEN LASTE		5 PERSONEN TEN LASTE		6 PERSONEN TEN LASTE	
Jaar rentevoet (*)	Maand rentevoet	Netto belastbaar inkomen		Netto belastbaar inkomen		Netto belastbaar inkomen		Netto belastbaar inkomen		Netto belastbaar inkomen		Netto belastbaar inkomen		Netto belastbaar inkomen	
		Van	tot	Van	tot	Van	tot	Van	tot	Van	tot	Van	tot	Van	tot
1,96	0,1619	10 795,00	33 339,09												
2,00	0,1652	33 339,10	35 093,73												
2,10	0,1733	35 093,74	36 848,37												
2,20	0,1815	36 848,38	38 603,02												
2,30	0,1897	38 603,03	40 357,66												
2,40	0,1978	40 357,67	42 112,30												
2,50	0,2060	42 112,31	43 140,00												

Brussel, 2023-01-01

regime 7.5

Peter Becuwe
algemeen directeur



Alleenstaande zonder personen ten laste in cluster1															
Aantal personen ten laste		0 PERSONEN TEN LASTE		1 PERSOON TEN LASTE		2 PERSONEN TEN LASTE		3 PERSONEN TEN LASTE		4 PERSONEN TEN LASTE		5 PERSONEN TEN LASTE		6 PERSONEN TEN LASTE	
Jaar rentevoet (*)	Maand rentevoet	Netto belastbaar inkomen		Netto belastbaar inkomen		Netto belastbaar inkomen		Netto belastbaar inkomen		Netto belastbaar inkomen		Netto belastbaar inkomen		Netto belastbaar inkomen	
		Van	tot	Van	tot	Van	tot	Van	tot	Van	tot	Van	tot	Van	tot
1,96	0,1619	10 795,00	35 795,59												
2,00	0,1652	35 795,60	37 550,23												
2,10	0,1733	37 550,24	39 304,87												
2,20	0,1815	39 304,88	41 059,52												
2,30	0,1897	41 059,53	42 814,16												
2,40	0,1978	42 814,17	44 568,80												
2,50	0,2060	44 568,81	45 193,00												

Brussel, 2023-01-01

regime 7.5

Peter Becuwe
algemeen directeur



Alleenstaande zonder personen ten laste in cluster2															
Aantal personen ten laste		0 PERSONEN TEN LASTE		1 PERSOON TEN LASTE		2 PERSONEN TEN LASTE		3 PERSONEN TEN LASTE		4 PERSONEN TEN LASTE		5 PERSONEN TEN LASTE		6 PERSONEN TEN LASTE	
Jaar rentevoet (*)	Maand rentevoet	Netto belastbaar inkomen		Netto belastbaar inkomen		Netto belastbaar inkomen		Netto belastbaar inkomen		Netto belastbaar inkomen		Netto belastbaar inkomen		Netto belastbaar inkomen	
		Van	tot	Van	tot	Van	tot	Van	tot	Van	tot	Van	tot	Van	tot
1,96	0,1619	10 795,00	38 252,09												
2,00	0,1652	38 252,10	40 006,73												
2,10	0,1733	40 006,74	41 761,37												
2,20	0,1815	41 761,38	43 516,02												
2,30	0,1897	43 516,03	45 193,00												

Brussel, 2023-01-01

regime 7.5

Peter Becuwe
algemeen directeur



Andersvalide alleenstaande zonder personen ten laste															
Aantal personen ten laste		0 PERSONEN TEN LASTE		1 PERSOON TEN LASTE		2 PERSONEN TEN LASTE		3 PERSONEN TEN LASTE		4 PERSONEN TEN LASTE		5 PERSONEN TEN LASTE		6 PERSONEN TEN LASTE	
Jaar rentevoet (*)	Maand rentevoet	Netto belastbaar inkomen		Netto belastbaar inkomen		Netto belastbaar inkomen		Netto belastbaar inkomen		Netto belastbaar inkomen		Netto belastbaar inkomen		Netto belastbaar inkomen	
		Van	tot	Van	tot	Van	tot	Van	tot	Van	tot	Van	tot	Van	tot
1,96	0,1619	10 795,00	38 252,09												
2,00	0,1652	38 252,10	40 006,73												
2,10	0,1733	40 006,74	41 761,37												
2,20	0,1815	41 761,38	43 516,02												
2,30	0,1897	43 516,03	45 270,66												
2,40	0,1978	45 270,67	47 025,30												
2,50	0,2060	47 025,31	47 447,00												

Brussel, 2023-01-01

regime 7.5

Peter Becuwe
algemeen directeur



Andersvalide alleenstaande zonder personen ten laste in cluster1															
Aantal personen ten laste		0 PERSONEN TEN LASTE		1 PERSOON TEN LASTE		2 PERSONEN TEN LASTE		3 PERSONEN TEN LASTE		4 PERSONEN TEN LASTE		5 PERSONEN TEN LASTE		6 PERSONEN TEN LASTE	
Jaar rentevoet (*)	Maand rentevoet	Netto belastbaar inkomen		Netto belastbaar inkomen		Netto belastbaar inkomen		Netto belastbaar inkomen		Netto belastbaar inkomen		Netto belastbaar inkomen		Netto belastbaar inkomen	
		Van	tot	Van	tot	Van	tot	Van	tot	Van	tot	Van	tot	Van	tot
1,96	0,1619	10 795,00	40 708,59												
2,00	0,1652	40 708,60	42 463,23												
2,10	0,1733	42 463,24	44 217,87												
2,20	0,1815	44 217,88	45 972,52												
2,30	0,1897	45 972,53	47 727,16												
2,40	0,1978	47 727,17	49 481,80												
2,50	0,2060	49 481,81	49 706,00												

Brussel, 2023-01-01

regime 7.5

Peter Becuwe
algemeen directeur



Andersvalide alleenstaande zonder personen ten laste in cluster2															
Aantal personen ten laste		0 PERSONEN TEN LASTE		1 PERSOON TEN LASTE		2 PERSONEN TEN LASTE		3 PERSONEN TEN LASTE		4 PERSONEN TEN LASTE		5 PERSONEN TEN LASTE		6 PERSONEN TEN LASTE	
Jaar rentevoet (*)	Maand rentevoet	Netto belastbaar inkomen		Netto belastbaar inkomen		Netto belastbaar inkomen		Netto belastbaar inkomen		Netto belastbaar inkomen		Netto belastbaar inkomen		Netto belastbaar inkomen	
		Van	tot	Van	tot	Van	tot	Van	tot	Van	tot	Van	tot	Van	tot
1,96	0,1619	10 795,00	43 165,09												
2,00	0,1652	43 165,10	44 919,73												
2,10	0,1733	44 919,74	46 674,37												
2,20	0,1815	46 674,38	48 429,02												
2,30	0,1897	48 429,03	49 706,00												

Brussel, 2023-01-01

regime 7.5

Peter Becuwe
algemeen directeur



Alleenstaande met personen ten laste / Samenwonenden															
Aantal personen ten laste		0 PERSONEN TEN LASTE		1 PERSOON TEN LASTE		2 PERSONEN TEN LASTE		3 PERSONEN TEN LASTE		4 PERSONEN TEN LASTE		5 PERSONEN TEN LASTE		6 PERSONEN TEN LASTE	
Jaar rentevoet (*)	Maand rentevoet	Netto belastbaar inkomen		Netto belastbaar inkomen		Netto belastbaar inkomen		Netto belastbaar inkomen		Netto belastbaar inkomen		Netto belastbaar inkomen		Netto belastbaar inkomen	
		Van	tot	Van	tot	Van	tot	Van	tot	Van	tot	Van	tot	Van	tot
1,96	0,1619	10 795,00	33 339,09	10 795,00	38 252,09	10 795,00	43 165,09	10 795,00	48 078,09	10 795,00	52 991,09	10 795,00	57 904,09	10 795,00	62 817,09
2,00	0,1652	33 339,10	35 093,73	38 252,10	40 006,73	43 165,10	44 919,73	48 078,10	49 832,73	52 991,10	54 745,73	57 904,10	59 658,73	62 817,10	64 571,73
2,10	0,1733	35 093,74	36 848,37	40 006,74	41 761,37	44 919,74	46 674,37	49 832,74	51 587,37	54 745,74	56 500,37	59 658,74	61 413,37	64 571,74	66 326,37
2,20	0,1815	36 848,38	38 603,02	41 761,38	43 516,02	46 674,38	48 429,02	51 587,38	53 342,02	56 500,38	58 255,02	61 413,38	63 168,02	66 326,38	68 081,02
2,30	0,1897	38 603,03	40 357,66	43 516,03	45 270,66	48 429,03	50 183,66	53 342,03	55 096,66	58 255,03	60 009,66	63 168,03	64 922,66	68 081,03	69 835,66
2,40	0,1978	40 357,67	42 112,30	45 270,67	47 025,30	50 183,67	51 938,30	55 096,67	56 851,30	60 009,67	61 764,30	64 922,67	66 677,30	69 835,67	71 590,30
2,50	0,2060	42 112,31	43 866,94	47 025,31	48 779,94	51 938,31	53 692,94	56 851,31	58 605,94	61 764,31	63 518,94	66 677,31	68 431,94	71 590,31	73 344,94
2,60	0,2141	43 866,95	45 621,59	48 779,95	50 534,59	53 692,95	55 447,59	58 605,95	60 360,59	63 518,95	65 273,59	68 431,95	70 186,59	73 344,95	75 099,59
2,70	0,2223	45 621,60	47 376,23	50 534,60	52 289,23	55 447,60	57 202,23	60 360,60	62 115,23	65 273,60	67 028,23	70 186,60	71 941,23	75 099,60	76 854,23
2,80	0,2304	47 376,24	49 130,87	52 289,24	54 043,87	57 202,24	58 956,87	62 115,24	63 869,87	67 028,24	68 782,87	71 941,24	73 695,87	76 854,24	78 608,87
2,90	0,2385	49 130,88	50 885,52	54 043,88	55 798,52	58 956,88	60 711,52	63 869,88	65 624,52	68 782,88	70 537,52	73 695,88	75 450,52	78 608,88	80 363,52
3,00	0,2466	50 885,53	52 640,16	55 798,53	57 553,16	60 711,53	62 466,16	65 624,53	67 379,16	70 537,53	72 292,16	75 450,53	77 205,16	80 363,53	82 118,16
3,10	0,2547	52 640,17	54 394,80	57 553,17	59 307,80	62 466,17	64 220,80	67 379,17	69 133,80	72 292,17	74 046,80	77 205,17	78 959,80	82 118,17	83 872,80
3,20	0,2628	54 394,81	56 149,44	59 307,81	61 062,44	64 220,81	65 975,44	69 133,81	70 888,44	74 046,81	75 801,44	78 959,81	80 714,44	83 872,81	85 627,44
3,30	0,2709	56 149,45	57 904,09	61 062,45	62 817,09	65 975,45	67 730,09	70 888,45	72 643,09	75 801,45	77 556,09	80 714,45	82 469,09	85 627,45	87 382,09
3,40	0,2790	57 904,10	59 658,73	62 817,10	64 571,73	67 730,10	69 484,73	72 643,10	74 397,73	77 556,10	79 310,73	82 469,10	84 223,73	87 382,10	89 136,73
3,50	0,2871	59 658,74	61 413,37	64 571,74	66 326,37	69 484,74	71 239,37	74 397,74	76 152,37	79 310,74	81 065,37	84 223,74	85 978,37	89 136,74	90 551,00
3,60	0,2952	61 413,38	63 168,02	66 326,38	68 081,02	71 239,38	72 994,02	76 152,38	77 627,00	81 065,38	81 935,00	85 978,38	86 243,00		
3,70	0,3032	63 168,03	64 703,00	68 081,03	69 011,00	72 994,03	73 319,00								

Brussel, 2023-01-01

regime 7.5

Peter Becuwe
algemeen directeur

Brussel, 2023-01-01



Peter Becuwe
algemeen directeur

regime 7.5



Alleenstaande met personen ten laste / Samenwonenden in cluster1															
Aantal personen ten laste		0 PERSONEN TEN LASTE		1 PERSOON TEN LASTE		2 PERSONEN TEN LASTE		3 PERSONEN TEN LASTE		4 PERSONEN TEN LASTE		5 PERSONEN TEN LASTE		6 PERSONEN TEN LASTE	
Jaar rentevoet (*)	Maand rentevoet	Netto belastbaar inkomen		Netto belastbaar inkomen		Netto belastbaar inkomen		Netto belastbaar inkomen		Netto belastbaar inkomen		Netto belastbaar inkomen		Netto belastbaar inkomen	
		Van	tot	Van	tot	Van	tot	Van	tot	Van	tot	Van	tot	Van	tot
1,96	0,1619	10 795,00	35 795,59	10 795,00	40 708,59	10 795,00	45 621,59	10 795,00	50 534,59	10 795,00	55 447,59	10 795,00	60 360,59	10 795,00	65 273,59
2,00	0,1652	35 795,60	37 550,23	40 708,60	42 463,23	45 621,60	47 376,23	50 534,60	52 289,23	55 447,60	57 202,23	60 360,60	62 115,23	65 273,60	67 028,23
2,10	0,1733	37 550,24	39 304,87	42 463,24	44 217,87	47 376,24	49 130,87	52 289,24	54 043,87	57 202,24	58 956,87	62 115,24	63 869,87	67 028,24	68 782,87
2,20	0,1815	39 304,88	41 059,52	44 217,88	45 972,52	49 130,88	50 885,52	54 043,88	55 798,52	58 956,88	60 711,52	63 869,88	65 624,52	68 782,88	70 537,52
2,30	0,1897	41 059,53	42 814,16	45 972,53	47 727,16	50 885,53	52 640,16	55 798,53	57 553,16	60 711,53	62 466,16	65 624,53	67 379,16	70 537,53	72 292,16
2,40	0,1978	42 814,17	44 568,80	47 727,17	49 481,80	52 640,17	54 394,80	57 553,17	59 307,80	62 466,17	64 220,80	67 379,17	69 133,80	72 292,17	74 046,80
2,50	0,2060	44 568,81	46 323,44	49 481,81	51 236,44	54 394,81	56 149,44	59 307,81	61 062,44	64 220,81	65 975,44	69 133,81	70 888,44	74 046,81	75 801,44
2,60	0,2141	46 323,45	48 078,09	51 236,45	52 991,09	56 149,45	57 904,09	61 062,45	62 817,09	65 975,45	67 730,09	70 888,45	72 643,09	75 801,45	77 556,09
2,70	0,2223	48 078,10	49 832,73	52 991,10	54 745,73	57 904,10	59 658,73	62 817,10	64 571,73	67 730,10	69 484,73	72 643,10	74 397,73	77 556,10	79 310,73
2,80	0,2304	49 832,74	51 587,37	54 745,74	56 500,37	59 658,74	61 413,37	64 571,74	66 326,37	69 484,74	71 239,37	74 397,74	76 152,37	79 310,74	81 065,37
2,90	0,2385	51 587,38	53 342,02	56 500,38	58 255,02	61 413,38	63 168,02	66 326,38	68 081,02	71 239,38	72 994,02	76 152,38	77 907,02	81 065,38	82 820,02
3,00	0,2466	53 342,03	55 096,66	58 255,03	60 009,66	63 168,03	64 922,66	68 081,03	69 835,66	72 994,03	74 748,66	77 907,03	79 661,66	82 820,03	84 574,66
3,10	0,2547	55 096,67	56 851,30	60 009,67	61 764,30	64 922,67	66 677,30	69 835,67	71 590,30	74 748,67	76 503,30	79 661,67	81 416,30	84 574,67	86 329,30
3,20	0,2628	56 851,31	58 605,94	61 764,31	63 518,94	66 677,31	68 431,94	71 590,31	73 344,94	76 503,31	78 257,94	81 416,31	83 170,94	86 329,31	88 083,94
3,30	0,2709	58 605,95	60 360,59	63 518,95	65 273,59	68 431,95	70 186,59	73 344,95	75 099,59	78 257,95	80 012,59	83 170,95	84 925,59	88 083,95	89 838,59
3,40	0,2790	60 360,60	62 115,23	65 273,60	67 028,23	70 186,60	71 941,23	75 099,60	76 854,23	80 012,60	81 767,23	84 925,60	86 680,23	89 838,60	91 593,23
3,50	0,2871	62 115,24	63 869,87	67 028,24	68 782,87	71 941,24	73 695,87	76 854,24	78 608,87	81 767,24	83 521,87	86 680,24	88 434,87	91 593,24	93 347,87
3,60	0,2952	63 869,88	65 624,52	68 782,88	70 537,52	73 695,88	75 450,52	78 608,88	80 363,52	83 521,88	85 276,52	88 434,88	90 189,52	93 347,88	94 861,00
3,70	0,3032	65 624,53	67 379,16	70 537,53	72 292,16	75 450,53	76 809,00	80 363,53	81 322,00	85 276,53	85 835,00	90 189,53	90 348,00		

Brussel, 2023-01-01

regime 7.5

Peter Becuwe
algemeen directeur

Alleenstaande met personen ten laste / Samenwonenden in cluster1															
Aantal personen ten laste		0 PERSONEN TEN LASTE		1 PERSOON TEN LASTE		2 PERSONEN TEN LASTE		3 PERSONEN TEN LASTE		4 PERSONEN TEN LASTE		5 PERSONEN TEN LASTE		6 PERSONEN TEN LASTE	
Jaar rentevoet (*)	Maand rentevoet	Netto belastbaar inkomen		Netto belastbaar inkomen		Netto belastbaar inkomen		Netto belastbaar inkomen		Netto belastbaar inkomen		Netto belastbaar inkomen		Netto belastbaar inkomen	
		Van	tot	Van	tot	Van	tot	Van	tot	Van	tot	Van	tot	Van	tot
3,73	0,3056	67 379,17	67 783,00	72 292,17	72 296,00										

Brussel, 2023-01-01

regime 7.5



Peter Becuwe
 algemeen directeur



Alleenstaande met personen ten laste / Samenwonenden in cluster2															
Aantal personen ten laste		0 PERSONEN TEN LASTE		1 PERSOON TEN LASTE		2 PERSONEN TEN LASTE		3 PERSONEN TEN LASTE		4 PERSONEN TEN LASTE		5 PERSONEN TEN LASTE		6 PERSONEN TEN LASTE	
Jaar rentevoet (*)	Maand rentevoet	Netto belastbaar inkomen		Netto belastbaar inkomen		Netto belastbaar inkomen		Netto belastbaar inkomen		Netto belastbaar inkomen		Netto belastbaar inkomen		Netto belastbaar inkomen	
		Van	tot	Van	tot	Van	tot	Van	tot	Van	tot	Van	tot	Van	tot
1,96	0,1619	10 795,00	38 252,09	10 795,00	43 165,09	10 795,00	48 078,09	10 795,00	52 991,09	10 795,00	57 904,09	10 795,00	62 817,09	10 795,00	67 730,09
2,00	0,1652	38 252,10	40 006,73	43 165,10	44 919,73	48 078,10	49 832,73	52 991,10	54 745,73	57 904,10	59 658,73	62 817,10	64 571,73	67 730,10	69 484,73
2,10	0,1733	40 006,74	41 761,37	44 919,74	46 674,37	49 832,74	51 587,37	54 745,74	56 500,37	59 658,74	61 413,37	64 571,74	66 326,37	69 484,74	71 239,37
2,20	0,1815	41 761,38	43 516,02	46 674,38	48 429,02	51 587,38	53 342,02	56 500,38	58 255,02	61 413,38	63 168,02	66 326,38	68 081,02	71 239,38	72 994,02
2,30	0,1897	43 516,03	45 270,66	48 429,03	50 183,66	53 342,03	55 096,66	58 255,03	60 009,66	63 168,03	64 922,66	68 081,03	69 835,66	72 994,03	74 748,66
2,40	0,1978	45 270,67	47 025,30	50 183,67	51 938,30	55 096,67	56 851,30	60 009,67	61 764,30	64 922,67	66 677,30	69 835,67	71 590,30	74 748,67	76 503,30
2,50	0,2060	47 025,31	48 779,94	51 938,31	53 692,94	56 851,31	58 605,94	61 764,31	63 518,94	66 677,31	68 431,94	71 590,31	73 344,94	76 503,31	78 257,94
2,60	0,2141	48 779,95	50 534,59	53 692,95	55 447,59	58 605,95	60 360,59	63 518,95	65 273,59	68 431,95	70 186,59	73 344,95	75 099,59	78 257,95	80 012,59
2,70	0,2223	50 534,60	52 289,23	55 447,60	57 202,23	60 360,60	62 115,23	65 273,60	67 028,23	70 186,60	71 941,23	75 099,60	76 854,23	80 012,60	81 767,23
2,80	0,2304	52 289,24	54 043,87	57 202,24	58 956,87	62 115,24	63 869,87	67 028,24	68 782,87	71 941,24	73 695,87	76 854,24	78 608,87	81 767,24	83 521,87
2,90	0,2385	54 043,88	55 798,52	58 956,88	60 711,52	63 869,88	65 624,52	68 782,88	70 537,52	73 695,88	75 450,52	78 608,88	80 363,52	83 521,88	85 276,52
3,00	0,2466	55 798,53	57 553,16	60 711,53	62 466,16	65 624,53	67 379,16	70 537,53	72 292,16	75 450,53	77 205,16	80 363,53	82 118,16	85 276,53	87 031,16
3,10	0,2547	57 553,17	59 307,80	62 466,17	64 220,80	67 379,17	69 133,80	72 292,17	74 046,80	77 205,17	78 959,80	82 118,17	83 872,80	87 031,17	88 785,80
3,20	0,2628	59 307,81	61 062,44	64 220,81	65 975,44	69 133,81	70 888,44	74 046,81	75 801,44	78 959,81	80 714,44	83 872,81	85 627,44	88 785,81	90 540,44
3,30	0,2709	61 062,45	62 817,09	65 975,45	67 730,09	70 888,45	72 643,09	75 801,45	77 556,09	80 714,45	82 469,09	85 627,45	87 382,09	90 540,45	92 295,09
3,40	0,2790	62 817,10	64 571,73	67 730,10	69 484,73	72 643,10	74 397,73	77 556,10	79 310,73	82 469,10	84 223,73	87 382,10	89 136,73	92 295,10	94 049,73
3,50	0,2871	64 571,74	66 326,37	69 484,74	71 239,37	74 397,74	76 152,37	79 310,74	81 065,37	84 223,74	85 835,00	89 136,74	90 348,00	94 049,74	94 861,00
3,60	0,2952	66 326,38	67 783,00	71 239,38	72 296,00	76 152,38	76 809,00	81 065,38	81 322,00						

Brussel, 2023-01-01

regime 7.5

Peter Becuwe
algemeen directeur

Brussel, 2023-01-01



Peter Becuwe
algemeen directeur

regime 7.5



Alleenstaande zonder personen ten laste															
Aantal personen ten laste		0 PERSONEN TEN LASTE		1 PERSOON TEN LASTE		2 PERSONEN TEN LASTE		3 PERSONEN TEN LASTE		4 PERSONEN TEN LASTE		5 PERSONEN TEN LASTE		6 PERSONEN TEN LASTE	
Jaar rentevoet (*)	Maand rentevoet	Netto belastbaar inkomen		Netto belastbaar inkomen		Netto belastbaar inkomen		Netto belastbaar inkomen		Netto belastbaar inkomen		Netto belastbaar inkomen		Netto belastbaar inkomen	
		Van	tot	Van	tot	Van	tot	Van	tot	Van	tot	Van	tot	Van	tot
2,00	0,1652	10 795,00	35 093,73												
2,10	0,1733	35 093,74	36 848,37												
2,20	0,1815	36 848,38	38 603,02												
2,30	0,1897	38 603,03	40 357,66												
2,40	0,1978	40 357,67	42 112,30												
2,50	0,2060	42 112,31	43 140,00												

Brussel, 2023-01-01

regime 7.5

Peter Becuwe
algemeen directeur

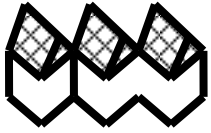


Alleenstaande zonder personen ten laste in cluster1															
Aantal personen ten laste		0 PERSONEN TEN LASTE		1 PERSOON TEN LASTE		2 PERSONEN TEN LASTE		3 PERSONEN TEN LASTE		4 PERSONEN TEN LASTE		5 PERSONEN TEN LASTE		6 PERSONEN TEN LASTE	
Jaar rentevoet (*)	Maand rentevoet	Netto belastbaar inkomen		Netto belastbaar inkomen		Netto belastbaar inkomen		Netto belastbaar inkomen		Netto belastbaar inkomen		Netto belastbaar inkomen		Netto belastbaar inkomen	
		Van	tot	Van	tot	Van	tot	Van	tot	Van	tot	Van	tot	Van	tot
2,00	0,1652	10 795,00	37 550,23												
2,10	0,1733	37 550,24	39 304,87												
2,20	0,1815	39 304,88	41 059,52												
2,30	0,1897	41 059,53	42 814,16												
2,40	0,1978	42 814,17	44 568,80												
2,50	0,2060	44 568,81	45 193,00												

Brussel, 2023-01-01

regime 7.5

Peter Becuwe
algemeen directeur



Alleenstaande zonder personen ten laste in cluster2															
Aantal personen ten laste		0 PERSONEN TEN LASTE		1 PERSOON TEN LASTE		2 PERSONEN TEN LASTE		3 PERSONEN TEN LASTE		4 PERSONEN TEN LASTE		5 PERSONEN TEN LASTE		6 PERSONEN TEN LASTE	
Jaar rentevoet (*)	Maand rentevoet	Netto belastbaar inkomen		Netto belastbaar inkomen		Netto belastbaar inkomen		Netto belastbaar inkomen		Netto belastbaar inkomen		Netto belastbaar inkomen		Netto belastbaar inkomen	
		Van	tot	Van	tot	Van	tot	Van	tot	Van	tot	Van	tot	Van	tot
2,00	0,1652	10 795,00	40 006,73												
2,10	0,1733	40 006,74	41 761,37												
2,20	0,1815	41 761,38	43 516,02												
2,30	0,1897	43 516,03	45 193,00												

Brussel, 2023-01-01

regime 7.5

Peter Becuwe
algemeen directeur



Andersvalide alleenstaande zonder personen ten laste															
Aantal personen ten laste		0 PERSONEN TEN LASTE		1 PERSOON TEN LASTE		2 PERSONEN TEN LASTE		3 PERSONEN TEN LASTE		4 PERSONEN TEN LASTE		5 PERSONEN TEN LASTE		6 PERSONEN TEN LASTE	
Jaar rentevoet (*)	Maand rentevoet	Netto belastbaar inkomen		Netto belastbaar inkomen		Netto belastbaar inkomen		Netto belastbaar inkomen		Netto belastbaar inkomen		Netto belastbaar inkomen		Netto belastbaar inkomen	
		Van	tot	Van	tot	Van	tot	Van	tot	Van	tot	Van	tot	Van	tot
2,00	0,1652	10 795,00	40 006,73												
2,10	0,1733	40 006,74	41 761,37												
2,20	0,1815	41 761,38	43 516,02												
2,30	0,1897	43 516,03	45 270,66												
2,40	0,1978	45 270,67	47 025,30												
2,50	0,2060	47 025,31	47 447,00												

Brussel, 2023-01-01

regime 7.5

Peter Becuwe
algemeen directeur



Andersvalide alleenstaande zonder personen ten laste in cluster1															
Aantal personen ten laste		0 PERSONEN TEN LASTE		1 PERSOON TEN LASTE		2 PERSONEN TEN LASTE		3 PERSONEN TEN LASTE		4 PERSONEN TEN LASTE		5 PERSONEN TEN LASTE		6 PERSONEN TEN LASTE	
Jaar rentevoet (*)	Maand rentevoet	Netto belastbaar inkomen		Netto belastbaar inkomen		Netto belastbaar inkomen		Netto belastbaar inkomen		Netto belastbaar inkomen		Netto belastbaar inkomen		Netto belastbaar inkomen	
		Van	tot	Van	tot	Van	tot	Van	tot	Van	tot	Van	tot	Van	tot
2,00	0,1652	10 795,00	42 463,23												
2,10	0,1733	42 463,24	44 217,87												
2,20	0,1815	44 217,88	45 972,52												
2,30	0,1897	45 972,53	47 727,16												
2,40	0,1978	47 727,17	49 481,80												
2,50	0,2060	49 481,81	49 706,00												

Brussel, 2023-01-01

regime 7.5

Peter Becuwe
algemeen directeur



Andersvalide alleenstaande zonder personen ten laste in cluster2

Aantal personen ten laste		0 PERSONEN TEN LASTE		1 PERSOON TEN LASTE		2 PERSONEN TEN LASTE		3 PERSONEN TEN LASTE		4 PERSONEN TEN LASTE		5 PERSONEN TEN LASTE		6 PERSONEN TEN LASTE	
Jaar rentevoet (*)	Maand rentevoet	Netto belastbaar inkomen		Netto belastbaar inkomen		Netto belastbaar inkomen		Netto belastbaar inkomen		Netto belastbaar inkomen		Netto belastbaar inkomen		Netto belastbaar inkomen	
		Van	tot	Van	tot	Van	tot	Van	tot	Van	tot	Van	tot	Van	tot
2,00	0,1652	10 795,00	44 919,73												
2,10	0,1733	44 919,74	46 674,37												
2,20	0,1815	46 674,38	48 429,02												
2,30	0,1897	48 429,03	49 706,00												

Brussel, 2023-01-01

Peter Becuwe
algemeen directeur

regime 7.5



Alleenstaande met personen ten laste / Samenwonenden															
Aantal personen ten laste		0 PERSONEN TEN LASTE		1 PERSOON TEN LASTE		2 PERSONEN TEN LASTE		3 PERSONEN TEN LASTE		4 PERSONEN TEN LASTE		5 PERSONEN TEN LASTE		6 PERSONEN TEN LASTE	
Jaar rentevoet (*)	Maand rentevoet	Netto belastbaar inkomen		Netto belastbaar inkomen		Netto belastbaar inkomen		Netto belastbaar inkomen		Netto belastbaar inkomen		Netto belastbaar inkomen		Netto belastbaar inkomen	
		Van	tot	Van	tot	Van	tot	Van	tot	Van	tot	Van	tot	Van	tot
2,00	0,1652	10 795,00	35 093,73	10 795,00	40 006,73	10 795,00	44 919,73	10 795,00	49 832,73	10 795,00	54 745,73	10 795,00	59 658,73	10 795,00	64 571,73
2,10	0,1733	35 093,74	36 848,37	40 006,74	41 761,37	44 919,74	46 674,37	49 832,74	51 587,37	54 745,74	56 500,37	59 658,74	61 413,37	64 571,74	66 326,37
2,20	0,1815	36 848,38	38 603,02	41 761,38	43 516,02	46 674,38	48 429,02	51 587,38	53 342,02	56 500,38	58 255,02	61 413,38	63 168,02	66 326,38	68 081,02
2,30	0,1897	38 603,03	40 357,66	43 516,03	45 270,66	48 429,03	50 183,66	53 342,03	55 096,66	58 255,03	60 009,66	63 168,03	64 922,66	68 081,03	69 835,66
2,40	0,1978	40 357,67	42 112,30	45 270,67	47 025,30	50 183,67	51 938,30	55 096,67	56 851,30	60 009,67	61 764,30	64 922,67	66 677,30	69 835,67	71 590,30
2,50	0,2060	42 112,31	43 866,94	47 025,31	48 779,94	51 938,31	53 692,94	56 851,31	58 605,94	61 764,31	63 518,94	66 677,31	68 431,94	71 590,31	73 344,94
2,60	0,2141	43 866,95	45 621,59	48 779,95	50 534,59	53 692,95	55 447,59	58 605,95	60 360,59	63 518,95	65 273,59	68 431,95	70 186,59	73 344,95	75 099,59
2,70	0,2223	45 621,60	47 376,23	50 534,60	52 289,23	55 447,60	57 202,23	60 360,60	62 115,23	65 273,60	67 028,23	70 186,60	71 941,23	75 099,60	76 854,23
2,80	0,2304	47 376,24	49 130,87	52 289,24	54 043,87	57 202,24	58 956,87	62 115,24	63 869,87	67 028,24	68 782,87	71 941,24	73 695,87	76 854,24	78 608,87
2,90	0,2385	49 130,88	50 885,52	54 043,88	55 798,52	58 956,88	60 711,52	63 869,88	65 624,52	68 782,88	70 537,52	73 695,88	75 450,52	78 608,88	80 363,52
3,00	0,2466	50 885,53	52 640,16	55 798,53	57 553,16	60 711,53	62 466,16	65 624,53	67 379,16	70 537,53	72 292,16	75 450,53	77 205,16	80 363,53	82 118,16
3,10	0,2547	52 640,17	54 394,80	57 553,17	59 307,80	62 466,17	64 220,80	67 379,17	69 133,80	72 292,17	74 046,80	77 205,17	78 959,80	82 118,17	83 872,80
3,20	0,2628	54 394,81	56 149,44	59 307,81	61 062,44	64 220,81	65 975,44	69 133,81	70 888,44	74 046,81	75 801,44	78 959,81	80 714,44	83 872,81	85 627,44
3,30	0,2709	56 149,45	57 904,09	61 062,45	62 817,09	65 975,45	67 730,09	70 888,45	72 643,09	75 801,45	77 556,09	80 714,45	82 469,09	85 627,45	87 382,09
3,40	0,2790	57 904,10	59 658,73	62 817,10	64 571,73	67 730,10	69 484,73	72 643,10	74 397,73	77 556,10	79 310,73	82 469,10	84 223,73	87 382,10	89 136,73
3,50	0,2871	59 658,74	61 413,37	64 571,74	66 326,37	69 484,74	71 239,37	74 397,74	76 152,37	79 310,74	81 065,37	84 223,74	85 978,37	89 136,74	90 551,00
3,60	0,2952	61 413,38	63 168,02	66 326,38	68 081,02	71 239,38	72 994,02	76 152,38	77 627,00	81 065,38	81 935,00	85 978,38	86 243,00		
3,70	0,3032	63 168,03	64 703,00	68 081,03	69 011,00	72 994,03	73 319,00								

Brussel, 2023-01-01

regime 7.5

Peter Becuwe
algemeen directeur

Brussel, 2023-01-01



Peter Becuwe
algemeen directeur

regime 7.5



Alleenstaande met personen ten laste / Samenwonenden in cluster1															
Aantal personen ten laste		0 PERSONEN TEN LASTE		1 PERSOON TEN LASTE		2 PERSONEN TEN LASTE		3 PERSONEN TEN LASTE		4 PERSONEN TEN LASTE		5 PERSONEN TEN LASTE		6 PERSONEN TEN LASTE	
Jaar rentevoet (*)	Maand rentevoet	Netto belastbaar inkomen		Netto belastbaar inkomen		Netto belastbaar inkomen		Netto belastbaar inkomen		Netto belastbaar inkomen		Netto belastbaar inkomen		Netto belastbaar inkomen	
		Van	tot	Van	tot	Van	tot	Van	tot	Van	tot	Van	tot	Van	tot
2,00	0,1652	10 795,00	37 550,23	10 795,00	42 463,23	10 795,00	47 376,23	10 795,00	52 289,23	10 795,00	57 202,23	10 795,00	62 115,23	10 795,00	67 028,23
2,10	0,1733	37 550,24	39 304,87	42 463,24	44 217,87	47 376,24	49 130,87	52 289,24	54 043,87	57 202,24	58 956,87	62 115,24	63 869,87	67 028,24	68 782,87
2,20	0,1815	39 304,88	41 059,52	44 217,88	45 972,52	49 130,88	50 885,52	54 043,88	55 798,52	58 956,88	60 711,52	63 869,88	65 624,52	68 782,88	70 537,52
2,30	0,1897	41 059,53	42 814,16	45 972,53	47 727,16	50 885,53	52 640,16	55 798,53	57 553,16	60 711,53	62 466,16	65 624,53	67 379,16	70 537,53	72 292,16
2,40	0,1978	42 814,17	44 568,80	47 727,17	49 481,80	52 640,17	54 394,80	57 553,17	59 307,80	62 466,17	64 220,80	67 379,17	69 133,80	72 292,17	74 046,80
2,50	0,2060	44 568,81	46 323,44	49 481,81	51 236,44	54 394,81	56 149,44	59 307,81	61 062,44	64 220,81	65 975,44	69 133,81	70 888,44	74 046,81	75 801,44
2,60	0,2141	46 323,45	48 078,09	51 236,45	52 991,09	56 149,45	57 904,09	61 062,45	62 817,09	65 975,45	67 730,09	70 888,45	72 643,09	75 801,45	77 556,09
2,70	0,2223	48 078,10	49 832,73	52 991,10	54 745,73	57 904,10	59 658,73	62 817,10	64 571,73	67 730,10	69 484,73	72 643,10	74 397,73	77 556,10	79 310,73
2,80	0,2304	49 832,74	51 587,37	54 745,74	56 500,37	59 658,74	61 413,37	64 571,74	66 326,37	69 484,74	71 239,37	74 397,74	76 152,37	79 310,74	81 065,37
2,90	0,2385	51 587,38	53 342,02	56 500,38	58 255,02	61 413,38	63 168,02	66 326,38	68 081,02	71 239,38	72 994,02	76 152,38	77 907,02	81 065,38	82 820,02
3,00	0,2466	53 342,03	55 096,66	58 255,03	60 009,66	63 168,03	64 922,66	68 081,03	69 835,66	72 994,03	74 748,66	77 907,03	79 661,66	82 820,03	84 574,66
3,10	0,2547	55 096,67	56 851,30	60 009,67	61 764,30	64 922,67	66 677,30	69 835,67	71 590,30	74 748,67	76 503,30	79 661,67	81 416,30	84 574,67	86 329,30
3,20	0,2628	56 851,31	58 605,94	61 764,31	63 518,94	66 677,31	68 431,94	71 590,31	73 344,94	76 503,31	78 257,94	81 416,31	83 170,94	86 329,31	88 083,94
3,30	0,2709	58 605,95	60 360,59	63 518,95	65 273,59	68 431,95	70 186,59	73 344,95	75 099,59	78 257,95	80 012,59	83 170,95	84 925,59	88 083,95	89 838,59
3,40	0,2790	60 360,60	62 115,23	65 273,60	67 028,23	70 186,60	71 941,23	75 099,60	76 854,23	80 012,60	81 767,23	84 925,60	86 680,23	89 838,60	91 593,23
3,50	0,2871	62 115,24	63 869,87	67 028,24	68 782,87	71 941,24	73 695,87	76 854,24	78 608,87	81 767,24	83 521,87	86 680,24	88 434,87	91 593,24	93 347,87
3,60	0,2952	63 869,88	65 624,52	68 782,88	70 537,52	73 695,88	75 450,52	78 608,88	80 363,52	83 521,88	85 276,52	88 434,88	90 189,52	93 347,88	94 861,00
3,70	0,3032	65 624,53	67 379,16	70 537,53	72 292,16	75 450,53	76 809,00	80 363,53	81 322,00	85 276,53	85 835,00	90 189,53	90 348,00		
3,73	0,3056	67 379,17	67 783,00	72 292,17	72 296,00										

Brussel, 2023-01-01

regime 7.5

Peter Becuwe
algemeen directeur

Brussel, 2023-01-01



Peter Becuwe
algemeen directeur

regime 7.5



Alleenstaande met personen ten laste / Samenwonenden in cluster2															
Aantal personen ten laste		0 PERSONEN TEN LASTE		1 PERSOON TEN LASTE		2 PERSONEN TEN LASTE		3 PERSONEN TEN LASTE		4 PERSONEN TEN LASTE		5 PERSONEN TEN LASTE		6 PERSONEN TEN LASTE	
Jaar rentevoet (*)	Maand rentevoet	Netto belastbaar inkomen		Netto belastbaar inkomen		Netto belastbaar inkomen		Netto belastbaar inkomen		Netto belastbaar inkomen		Netto belastbaar inkomen		Netto belastbaar inkomen	
		Van	tot	Van	tot	Van	tot	Van	tot	Van	tot	Van	tot	Van	tot
2,00	0,1652	10 795,00	40 006,73	10 795,00	44 919,73	10 795,00	49 832,73	10 795,00	54 745,73	10 795,00	59 658,73	10 795,00	64 571,73	10 795,00	69 484,73
2,10	0,1733	40 006,74	41 761,37	44 919,74	46 674,37	49 832,74	51 587,37	54 745,74	56 500,37	59 658,74	61 413,37	64 571,74	66 326,37	69 484,74	71 239,37
2,20	0,1815	41 761,38	43 516,02	46 674,38	48 429,02	51 587,38	53 342,02	56 500,38	58 255,02	61 413,38	63 168,02	66 326,38	68 081,02	71 239,38	72 994,02
2,30	0,1897	43 516,03	45 270,66	48 429,03	50 183,66	53 342,03	55 096,66	58 255,03	60 009,66	63 168,03	64 922,66	68 081,03	69 835,66	72 994,03	74 748,66
2,40	0,1978	45 270,67	47 025,30	50 183,67	51 938,30	55 096,67	56 851,30	60 009,67	61 764,30	64 922,67	66 677,30	69 835,67	71 590,30	74 748,67	76 503,30
2,50	0,2060	47 025,31	48 779,94	51 938,31	53 692,94	56 851,31	58 605,94	61 764,31	63 518,94	66 677,31	68 431,94	71 590,31	73 344,94	76 503,31	78 257,94
2,60	0,2141	48 779,95	50 534,59	53 692,95	55 447,59	58 605,95	60 360,59	63 518,95	65 273,59	68 431,95	70 186,59	73 344,95	75 099,59	78 257,95	80 012,59
2,70	0,2223	50 534,60	52 289,23	55 447,60	57 202,23	60 360,60	62 115,23	65 273,60	67 028,23	70 186,60	71 941,23	75 099,60	76 854,23	80 012,60	81 767,23
2,80	0,2304	52 289,24	54 043,87	57 202,24	58 956,87	62 115,24	63 869,87	67 028,24	68 782,87	71 941,24	73 695,87	76 854,24	78 608,87	81 767,24	83 521,87
2,90	0,2385	54 043,88	55 798,52	58 956,88	60 711,52	63 869,88	65 624,52	68 782,88	70 537,52	73 695,88	75 450,52	78 608,88	80 363,52	83 521,88	85 276,52
3,00	0,2466	55 798,53	57 553,16	60 711,53	62 466,16	65 624,53	67 379,16	70 537,53	72 292,16	75 450,53	77 205,16	80 363,53	82 118,16	85 276,53	87 031,16
3,10	0,2547	57 553,17	59 307,80	62 466,17	64 220,80	67 379,17	69 133,80	72 292,17	74 046,80	77 205,17	78 959,80	82 118,17	83 872,80	87 031,17	88 785,80
3,20	0,2628	59 307,81	61 062,44	64 220,81	65 975,44	69 133,81	70 888,44	74 046,81	75 801,44	78 959,81	80 714,44	83 872,81	85 627,44	88 785,81	90 540,44
3,30	0,2709	61 062,45	62 817,09	65 975,45	67 730,09	70 888,45	72 643,09	75 801,45	77 556,09	80 714,45	82 469,09	85 627,45	87 382,09	90 540,45	92 295,09
3,40	0,2790	62 817,10	64 571,73	67 730,10	69 484,73	72 643,10	74 397,73	77 556,10	79 310,73	82 469,10	84 223,73	87 382,10	89 136,73	92 295,10	94 049,73
3,50	0,2871	64 571,74	66 326,37	69 484,74	71 239,37	74 397,74	76 152,37	79 310,74	81 065,37	84 223,74	85 835,00	89 136,74	90 348,00	94 049,74	94 861,00
3,60	0,2952	66 326,38	67 783,00	71 239,38	72 296,00	76 152,38	76 809,00	81 065,38	81 322,00						

Brussel, 2023-01-01

regime 7.5

Peter Becuwe
algemeen directeur