



| Alleenstaande zonder personen ten laste | | | | | | | | | | | | | | | |
|---|-----------------|--------------------------|-----------|--------------------------|-----|--------------------------|-----|--------------------------|-----|--------------------------|-----|--------------------------|-----|--------------------------|-----|
| Aantal personen ten laste | | 0 PERSONEN TEN LASTE | | 1 PERSOON TEN LASTE | | 2 PERSONEN TEN LASTE | | 3 PERSONEN TEN LASTE | | 4 PERSONEN TEN LASTE | | 5 PERSONEN TEN LASTE | | 6 PERSONEN TEN LASTE | |
| Jaar rentevoet (*) | Maand rentevoet | Netto belastbaar inkomen | | Netto belastbaar inkomen | | Netto belastbaar inkomen | | Netto belastbaar inkomen | | Netto belastbaar inkomen | | Netto belastbaar inkomen | | Netto belastbaar inkomen | |
| | | Van | tot | Van | tot | Van | tot | Van | tot | Van | tot | Van | tot | Van | tot |
| 1,61 | 0,1332 | 9 929,00 | 30 000,60 | | | | | | | | | | | | |
| 1,70 | 0,1406 | 30 000,61 | 31 875,58 | | | | | | | | | | | | |
| 1,80 | 0,1488 | 31 875,59 | 33 750,56 | | | | | | | | | | | | |
| 1,90 | 0,1570 | 33 750,57 | 35 625,54 | | | | | | | | | | | | |
| 2,00 | 0,1652 | 35 625,55 | 37 500,52 | | | | | | | | | | | | |
| 2,10 | 0,1733 | 37 500,53 | 39 375,50 | | | | | | | | | | | | |
| 2,20 | 0,1815 | 39 375,51 | 39 678,00 | | | | | | | | | | | | |

Brussel, 2022-07-01

regime 7.5

Peter Becuwe
algemeen directeur



| Alleenstaande zonder personen ten laste in cluster1 | | | | | | | | | | | | | | | |
|---|-----------------|--------------------------|-----------|--------------------------|-----|--------------------------|-----|--------------------------|-----|--------------------------|-----|--------------------------|-----|--------------------------|-----|
| Aantal personen ten laste | | 0 PERSONEN TEN LASTE | | 1 PERSOON TEN LASTE | | 2 PERSONEN TEN LASTE | | 3 PERSONEN TEN LASTE | | 4 PERSONEN TEN LASTE | | 5 PERSONEN TEN LASTE | | 6 PERSONEN TEN LASTE | |
| Jaar rentevoet (*) | Maand rentevoet | Netto belastbaar inkomen | | Netto belastbaar inkomen | | Netto belastbaar inkomen | | Netto belastbaar inkomen | | Netto belastbaar inkomen | | Netto belastbaar inkomen | | Netto belastbaar inkomen | |
| | | Van | tot | Van | tot | Van | tot | Van | tot | Van | tot | Van | tot | Van | tot |
| 1,61 | 0,1332 | 9 929,00 | 32 250,58 | | | | | | | | | | | | |
| 1,70 | 0,1406 | 32 250,59 | 34 125,55 | | | | | | | | | | | | |
| 1,80 | 0,1488 | 34 125,56 | 36 000,53 | | | | | | | | | | | | |
| 1,90 | 0,1570 | 36 000,54 | 37 875,51 | | | | | | | | | | | | |
| 2,00 | 0,1652 | 37 875,52 | 39 750,49 | | | | | | | | | | | | |
| 2,10 | 0,1733 | 39 750,50 | 41 566,00 | | | | | | | | | | | | |

Brussel, 2022-07-01

regime 7.5

Peter Becuwe
algemeen directeur



| Alleenstaande zonder personen ten laste in cluster2 | | | | | | | | | | | | | | | |
|---|-----------------|--------------------------|-----------|--------------------------|-----|--------------------------|-----|--------------------------|-----|--------------------------|-----|--------------------------|-----|--------------------------|-----|
| Aantal personen ten laste | | 0 PERSONEN TEN LASTE | | 1 PERSOON TEN LASTE | | 2 PERSONEN TEN LASTE | | 3 PERSONEN TEN LASTE | | 4 PERSONEN TEN LASTE | | 5 PERSONEN TEN LASTE | | 6 PERSONEN TEN LASTE | |
| Jaar rentevoet (*) | Maand rentevoet | Netto belastbaar inkomen | | Netto belastbaar inkomen | | Netto belastbaar inkomen | | Netto belastbaar inkomen | | Netto belastbaar inkomen | | Netto belastbaar inkomen | | Netto belastbaar inkomen | |
| | | Van | tot | Van | tot | Van | tot | Van | tot | Van | tot | Van | tot | Van | tot |
| 1,61 | 0,1332 | 9 929,00 | 34 500,55 | | | | | | | | | | | | |
| 1,70 | 0,1406 | 34 500,56 | 36 375,53 | | | | | | | | | | | | |
| 1,80 | 0,1488 | 36 375,54 | 38 250,51 | | | | | | | | | | | | |
| 1,90 | 0,1570 | 38 250,52 | 40 125,49 | | | | | | | | | | | | |
| 2,00 | 0,1652 | 40 125,50 | 41 566,00 | | | | | | | | | | | | |

Brussel, 2022-07-01

regime 7.5

Peter Becuwe
algemeen directeur



| Andersvalide alleenstaande zonder personen ten laste | | | | | | | | | | | | | | | |
|--|-----------------|--------------------------|-----------|--------------------------|-----|--------------------------|-----|--------------------------|-----|--------------------------|-----|--------------------------|-----|--------------------------|-----|
| Aantal personen ten laste | | 0 PERSONEN TEN LASTE | | 1 PERSOON TEN LASTE | | 2 PERSONEN TEN LASTE | | 3 PERSONEN TEN LASTE | | 4 PERSONEN TEN LASTE | | 5 PERSONEN TEN LASTE | | 6 PERSONEN TEN LASTE | |
| Jaar rentevoet (*) | Maand rentevoet | Netto belastbaar inkomen | | Netto belastbaar inkomen | | Netto belastbaar inkomen | | Netto belastbaar inkomen | | Netto belastbaar inkomen | | Netto belastbaar inkomen | | Netto belastbaar inkomen | |
| | | Van | tot | Van | tot | Van | tot | Van | tot | Van | tot | Van | tot | Van | tot |
| 1,61 | 0,1332 | 9 929,00 | 34 500,55 | | | | | | | | | | | | |
| 1,70 | 0,1406 | 34 500,56 | 36 375,53 | | | | | | | | | | | | |
| 1,80 | 0,1488 | 36 375,54 | 38 250,51 | | | | | | | | | | | | |
| 1,90 | 0,1570 | 38 250,52 | 40 125,49 | | | | | | | | | | | | |
| 2,00 | 0,1652 | 40 125,50 | 42 000,47 | | | | | | | | | | | | |
| 2,10 | 0,1733 | 42 000,48 | 43 639,00 | | | | | | | | | | | | |

Brussel, 2022-07-01

regime 7.5

Peter Becuwe
algemeen directeur



| Andersvalide alleenstaande zonder personen ten laste in cluster1 | | | | | | | | | | | | | | | |
|--|-----------------|--------------------------|-----------|--------------------------|-----|--------------------------|-----|--------------------------|-----|--------------------------|-----|--------------------------|-----|--------------------------|-----|
| Aantal personen ten laste | | 0 PERSONEN TEN LASTE | | 1 PERSOON TEN LASTE | | 2 PERSONEN TEN LASTE | | 3 PERSONEN TEN LASTE | | 4 PERSONEN TEN LASTE | | 5 PERSONEN TEN LASTE | | 6 PERSONEN TEN LASTE | |
| Jaar rentevoet (*) | Maand rentevoet | Netto belastbaar inkomen | | Netto belastbaar inkomen | | Netto belastbaar inkomen | | Netto belastbaar inkomen | | Netto belastbaar inkomen | | Netto belastbaar inkomen | | Netto belastbaar inkomen | |
| | | Van | tot | Van | tot | Van | tot | Van | tot | Van | tot | Van | tot | Van | tot |
| 1,61 | 0,1332 | 9 929,00 | 36 750,53 | | | | | | | | | | | | |
| 1,70 | 0,1406 | 36 750,54 | 38 625,51 | | | | | | | | | | | | |
| 1,80 | 0,1488 | 38 625,52 | 40 500,48 | | | | | | | | | | | | |
| 1,90 | 0,1570 | 40 500,49 | 42 375,46 | | | | | | | | | | | | |
| 2,00 | 0,1652 | 42 375,47 | 44 250,44 | | | | | | | | | | | | |
| 2,10 | 0,1733 | 44 250,45 | 45 717,00 | | | | | | | | | | | | |

Brussel, 2022-07-01

regime 7.5

Peter Becuwe
algemeen directeur



| Andersvalide alleenstaande zonder personen ten laste in cluster2 | | | | | | | | | | | | | | | |
|--|-----------------|--------------------------|-----------|--------------------------|-----|--------------------------|-----|--------------------------|-----|--------------------------|-----|--------------------------|-----|--------------------------|-----|
| Aantal personen ten laste | | 0 PERSONEN TEN LASTE | | 1 PERSOON TEN LASTE | | 2 PERSONEN TEN LASTE | | 3 PERSONEN TEN LASTE | | 4 PERSONEN TEN LASTE | | 5 PERSONEN TEN LASTE | | 6 PERSONEN TEN LASTE | |
| Jaar rentevoet (*) | Maand rentevoet | Netto belastbaar inkomen | | Netto belastbaar inkomen | | Netto belastbaar inkomen | | Netto belastbaar inkomen | | Netto belastbaar inkomen | | Netto belastbaar inkomen | | Netto belastbaar inkomen | |
| | | Van | tot | Van | tot | Van | tot | Van | tot | Van | tot | Van | tot | Van | tot |
| 1,61 | 0,1332 | 9 929,00 | 39 000,50 | | | | | | | | | | | | |
| 1,70 | 0,1406 | 39 000,51 | 40 875,48 | | | | | | | | | | | | |
| 1,80 | 0,1488 | 40 875,49 | 42 750,46 | | | | | | | | | | | | |
| 1,90 | 0,1570 | 42 750,47 | 44 625,44 | | | | | | | | | | | | |
| 2,00 | 0,1652 | 44 625,45 | 45 717,00 | | | | | | | | | | | | |

Brussel, 2022-07-01

regime 7.5

Peter Becuwe
algemeen directeur



| Alleenstaande met personen ten laste / Samenwonenden | | | | | | | | | | | | | | | |
|--|-----------------|--------------------------|-----------|--------------------------|-----------|--------------------------|-----------|--------------------------|-----------|--------------------------|-----------|--------------------------|-----------|--------------------------|-----------|
| Aantal personen ten laste | | 0 PERSONEN TEN LASTE | | 1 PERSOON TEN LASTE | | 2 PERSONEN TEN LASTE | | 3 PERSONEN TEN LASTE | | 4 PERSONEN TEN LASTE | | 5 PERSONEN TEN LASTE | | 6 PERSONEN TEN LASTE | |
| Jaar rentevoet (*) | Maand rentevoet | Netto belastbaar inkomen | | Netto belastbaar inkomen | | Netto belastbaar inkomen | | Netto belastbaar inkomen | | Netto belastbaar inkomen | | Netto belastbaar inkomen | | Netto belastbaar inkomen | |
| | | Van | tot | Van | tot | Van | tot | Van | tot | Van | tot | Van | tot | Van | tot |
| 1,61 | 0,1332 | 9 929,00 | 30 000,60 | 9 929,00 | 34 500,55 | 9 929,00 | 39 000,50 | 9 929,00 | 43 500,45 | 9 929,00 | 48 000,40 | 9 929,00 | 52 500,35 | 9 929,00 | 57 000,30 |
| 1,70 | 0,1406 | 30 000,61 | 31 875,58 | 34 500,56 | 36 375,53 | 39 000,51 | 40 875,48 | 43 500,46 | 45 375,43 | 48 000,41 | 49 875,38 | 52 500,36 | 54 375,33 | 57 000,31 | 58 875,28 |
| 1,80 | 0,1488 | 31 875,59 | 33 750,56 | 36 375,54 | 38 250,51 | 40 875,49 | 42 750,46 | 45 375,44 | 47 250,41 | 49 875,39 | 51 750,36 | 54 375,34 | 56 250,31 | 58 875,29 | 60 750,26 |
| 1,90 | 0,1570 | 33 750,57 | 35 625,54 | 38 250,52 | 40 125,49 | 42 750,47 | 44 625,44 | 47 250,42 | 49 125,39 | 51 750,37 | 53 625,34 | 56 250,32 | 58 125,29 | 60 750,27 | 62 625,24 |
| 2,00 | 0,1652 | 35 625,55 | 37 500,52 | 40 125,50 | 42 000,47 | 44 625,45 | 46 500,42 | 49 125,40 | 51 000,37 | 53 625,35 | 55 500,32 | 58 125,30 | 60 000,27 | 62 625,25 | 64 500,22 |
| 2,10 | 0,1733 | 37 500,53 | 39 375,50 | 42 000,48 | 43 875,45 | 46 500,43 | 48 375,40 | 51 000,38 | 52 875,35 | 55 500,33 | 57 375,30 | 60 000,28 | 61 875,25 | 64 500,23 | 66 375,20 |
| 2,20 | 0,1815 | 39 375,51 | 41 250,48 | 43 875,46 | 45 750,43 | 48 375,41 | 50 250,38 | 52 875,36 | 54 750,33 | 57 375,31 | 59 250,28 | 61 875,26 | 63 750,23 | 66 375,21 | 68 250,18 |
| 2,30 | 0,1897 | 41 250,49 | 43 125,46 | 45 750,44 | 47 625,41 | 50 250,39 | 52 125,36 | 54 750,34 | 56 625,31 | 59 250,29 | 61 125,26 | 63 750,24 | 65 625,21 | 68 250,19 | 70 125,16 |
| 2,40 | 0,1978 | 43 125,47 | 45 000,43 | 47 625,42 | 49 500,38 | 52 125,37 | 54 000,33 | 56 625,32 | 58 500,29 | 61 125,27 | 63 000,24 | 65 625,22 | 67 500,19 | 70 125,17 | 72 000,14 |
| 2,50 | 0,2060 | 45 000,44 | 46 875,41 | 49 500,39 | 51 375,36 | 54 000,34 | 55 875,31 | 58 500,30 | 60 375,26 | 63 000,25 | 64 875,21 | 67 500,20 | 69 375,16 | 72 000,15 | 73 875,12 |
| 2,60 | 0,2141 | 46 875,42 | 48 750,39 | 51 375,37 | 53 250,34 | 55 875,32 | 57 750,29 | 60 375,27 | 62 250,24 | 64 875,22 | 66 750,19 | 69 375,17 | 71 250,14 | 73 875,13 | 75 750,09 |
| 2,70 | 0,2223 | 48 750,40 | 50 625,37 | 53 250,35 | 55 125,32 | 57 750,30 | 59 625,27 | 62 250,25 | 64 125,22 | 66 750,20 | 68 625,17 | 71 250,15 | 73 125,12 | 75 750,10 | 77 625,07 |
| 2,80 | 0,2304 | 50 625,38 | 52 500,35 | 55 125,33 | 57 000,30 | 59 625,28 | 61 500,25 | 64 125,23 | 66 000,20 | 68 625,18 | 70 500,15 | 73 125,13 | 75 000,10 | 77 625,08 | 79 500,05 |
| 2,90 | 0,2385 | 52 500,36 | 54 375,33 | 57 000,31 | 58 875,28 | 61 500,26 | 63 375,23 | 66 000,21 | 67 875,18 | 70 500,16 | 72 375,13 | 75 000,11 | 76 875,08 | 79 500,06 | 81 375,03 |
| 3,00 | 0,2466 | 54 375,34 | 56 250,31 | 58 875,29 | 60 750,26 | 63 375,24 | 65 250,21 | 67 875,19 | 69 750,16 | 72 375,14 | 74 250,11 | 76 875,09 | 78 750,06 | 81 375,04 | 83 250,01 |
| 3,10 | 0,2547 | 56 250,32 | 58 125,29 | 60 750,27 | 62 625,24 | 65 250,22 | 67 125,19 | 69 750,17 | 71 396,00 | 74 250,12 | 75 358,00 | 78 750,07 | 79 320,00 | 83 250,02 | 83 282,00 |
| 3,20 | 0,2628 | 58 125,30 | 59 510,00 | 62 625,25 | 63 472,00 | 67 125,20 | 67 434,00 | | | | | | | | |

Brussel, 2022-07-01

regime 7.5

Peter Becuwe
algemeen directeur



| Alleenstaande met personen ten laste / Samenwonenden in cluster1 | | | | | | | | | | | | | | | |
|--|-----------------|--------------------------|-----------|--------------------------|-----------|--------------------------|-----------|--------------------------|-----------|--------------------------|-----------|--------------------------|-----------|--------------------------|-----------|
| Aantal personen ten laste | | 0 PERSONEN TEN LASTE | | 1 PERSOON TEN LASTE | | 2 PERSONEN TEN LASTE | | 3 PERSONEN TEN LASTE | | 4 PERSONEN TEN LASTE | | 5 PERSONEN TEN LASTE | | 6 PERSONEN TEN LASTE | |
| Jaar rentevoet (*) | Maand rentevoet | Netto belastbaar inkomen | | Netto belastbaar inkomen | | Netto belastbaar inkomen | | Netto belastbaar inkomen | | Netto belastbaar inkomen | | Netto belastbaar inkomen | | Netto belastbaar inkomen | |
| | | Van | tot | Van | tot | Van | tot | Van | tot | Van | tot | Van | tot | Van | tot |
| 1,61 | 0,1332 | 9 929,00 | 32 250,58 | 9 929,00 | 36 750,53 | 9 929,00 | 41 250,48 | 9 929,00 | 45 750,43 | 9 929,00 | 50 250,38 | 9 929,00 | 54 750,33 | 9 929,00 | 59 250,28 |
| 1,70 | 0,1406 | 32 250,59 | 34 125,55 | 36 750,54 | 38 625,51 | 41 250,49 | 43 125,46 | 45 750,44 | 47 625,41 | 50 250,39 | 52 125,36 | 54 750,34 | 56 625,31 | 59 250,29 | 61 125,26 |
| 1,80 | 0,1488 | 34 125,56 | 36 000,53 | 38 625,52 | 40 500,48 | 43 125,47 | 45 000,43 | 47 625,42 | 49 500,38 | 52 125,37 | 54 000,33 | 56 625,32 | 58 500,29 | 61 125,27 | 63 000,24 |
| 1,90 | 0,1570 | 36 000,54 | 37 875,51 | 40 500,49 | 42 375,46 | 45 000,44 | 46 875,41 | 49 500,39 | 51 375,36 | 54 000,34 | 55 875,31 | 58 500,30 | 60 375,26 | 63 000,25 | 64 875,21 |
| 2,00 | 0,1652 | 37 875,52 | 39 750,49 | 42 375,47 | 44 250,44 | 46 875,42 | 48 750,39 | 51 375,37 | 53 250,34 | 55 875,32 | 57 750,29 | 60 375,27 | 62 250,24 | 64 875,22 | 66 750,19 |
| 2,10 | 0,1733 | 39 750,50 | 41 625,47 | 44 250,45 | 46 125,42 | 48 750,40 | 50 625,37 | 53 250,35 | 55 125,32 | 57 750,30 | 59 625,27 | 62 250,25 | 64 125,22 | 66 750,20 | 68 625,17 |
| 2,20 | 0,1815 | 41 625,48 | 43 500,45 | 46 125,43 | 48 000,40 | 50 625,38 | 52 500,35 | 55 125,33 | 57 000,30 | 59 625,28 | 61 500,25 | 64 125,23 | 66 000,20 | 68 625,18 | 70 500,15 |
| 2,30 | 0,1897 | 43 500,46 | 45 375,43 | 48 000,41 | 49 875,38 | 52 500,36 | 54 375,33 | 57 000,31 | 58 875,28 | 61 500,26 | 63 375,23 | 66 000,21 | 67 875,18 | 70 500,16 | 72 375,13 |
| 2,40 | 0,1978 | 45 375,44 | 47 250,41 | 49 875,39 | 51 750,36 | 54 375,34 | 56 250,31 | 58 875,29 | 60 750,26 | 63 375,24 | 65 250,21 | 67 875,19 | 69 750,16 | 72 375,14 | 74 250,11 |
| 2,50 | 0,2060 | 47 250,42 | 49 125,39 | 51 750,37 | 53 625,34 | 56 250,32 | 58 125,29 | 60 750,27 | 62 625,24 | 65 250,22 | 67 125,19 | 69 750,17 | 71 625,14 | 74 250,12 | 76 125,09 |
| 2,60 | 0,2141 | 49 125,40 | 51 000,37 | 53 625,35 | 55 500,32 | 58 125,30 | 60 000,27 | 62 625,25 | 64 500,22 | 67 125,20 | 69 000,17 | 71 625,15 | 73 500,12 | 76 125,10 | 78 000,07 |
| 2,70 | 0,2223 | 51 000,38 | 52 875,35 | 55 500,33 | 57 375,30 | 60 000,28 | 61 875,25 | 64 500,23 | 66 375,20 | 69 000,18 | 70 875,15 | 73 500,13 | 75 375,10 | 78 000,08 | 79 875,05 |
| 2,80 | 0,2304 | 52 875,36 | 54 750,33 | 57 375,31 | 59 250,28 | 61 875,26 | 63 750,23 | 66 375,21 | 68 250,18 | 70 875,16 | 72 750,13 | 75 375,11 | 77 250,08 | 79 875,06 | 81 750,03 |
| 2,90 | 0,2385 | 54 750,34 | 56 625,31 | 59 250,29 | 61 125,26 | 63 750,24 | 65 625,21 | 68 250,19 | 70 125,16 | 72 750,14 | 74 625,11 | 77 250,09 | 79 125,06 | 81 750,04 | 83 625,01 |
| 3,00 | 0,2466 | 56 625,32 | 58 500,29 | 61 125,27 | 63 000,24 | 65 625,22 | 67 500,19 | 70 125,17 | 72 000,14 | 74 625,12 | 76 500,09 | 79 125,07 | 81 000,04 | 83 625,02 | 85 499,99 |
| 3,10 | 0,2547 | 58 500,30 | 60 375,26 | 63 000,25 | 64 875,21 | 67 500,20 | 69 375,16 | 72 000,15 | 73 875,12 | 76 500,10 | 78 375,07 | 81 000,05 | 82 875,02 | 85 500,00 | 87 249,00 |
| 3,20 | 0,2628 | 60 375,27 | 62 250,24 | 64 875,22 | 66 494,00 | 69 375,17 | 70 645,00 | 73 875,13 | 74 796,00 | 78 375,08 | 78 947,00 | 82 875,03 | 83 098,00 | | |
| 3,21 | 0,2636 | 62 250,25 | 62 343,00 | | | | | | | | | | | | |

Brussel, 2022-07-01

regime 7.5

Peter Becuwe
algemeen directeur

Brussel, 2022-07-01



Peter Becuwe
algemeen directeur

regime 7.5

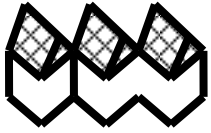


| Alleenstaande met personen ten laste / Samenwonenden in cluster2 | | | | | | | | | | | | | | | |
|--|-----------------|--------------------------|-----------|--------------------------|-----------|--------------------------|-----------|--------------------------|-----------|--------------------------|-----------|--------------------------|-----------|--------------------------|-----------|
| Aantal personen ten laste | | 0 PERSONEN TEN LASTE | | 1 PERSOON TEN LASTE | | 2 PERSONEN TEN LASTE | | 3 PERSONEN TEN LASTE | | 4 PERSONEN TEN LASTE | | 5 PERSONEN TEN LASTE | | 6 PERSONEN TEN LASTE | |
| Jaar rentevoet (*) | Maand rentevoet | Netto belastbaar inkomen | | Netto belastbaar inkomen | | Netto belastbaar inkomen | | Netto belastbaar inkomen | | Netto belastbaar inkomen | | Netto belastbaar inkomen | | Netto belastbaar inkomen | |
| | | Van | tot | Van | tot | Van | tot | Van | tot | Van | tot | Van | tot | Van | tot |
| 1,61 | 0,1332 | 9 929,00 | 34 500,55 | 9 929,00 | 39 000,50 | 9 929,00 | 43 500,45 | 9 929,00 | 48 000,40 | 9 929,00 | 52 500,35 | 9 929,00 | 57 000,30 | 9 929,00 | 61 500,25 |
| 1,70 | 0,1406 | 34 500,56 | 36 375,53 | 39 000,51 | 40 875,48 | 43 500,46 | 45 375,43 | 48 000,41 | 49 875,38 | 52 500,36 | 54 375,33 | 57 000,31 | 58 875,28 | 61 500,26 | 63 375,23 |
| 1,80 | 0,1488 | 36 375,54 | 38 250,51 | 40 875,49 | 42 750,46 | 45 375,44 | 47 250,41 | 49 875,39 | 51 750,36 | 54 375,34 | 56 250,31 | 58 875,29 | 60 750,26 | 63 375,24 | 65 250,21 |
| 1,90 | 0,1570 | 38 250,52 | 40 125,49 | 42 750,47 | 44 625,44 | 47 250,42 | 49 125,39 | 51 750,37 | 53 625,34 | 56 250,32 | 58 125,29 | 60 750,27 | 62 625,24 | 65 250,22 | 67 125,19 |
| 2,00 | 0,1652 | 40 125,50 | 42 000,47 | 44 625,45 | 46 500,42 | 49 125,40 | 51 000,37 | 53 625,35 | 55 500,32 | 58 125,30 | 60 000,27 | 62 625,25 | 64 500,22 | 67 125,20 | 69 000,17 |
| 2,10 | 0,1733 | 42 000,48 | 43 875,45 | 46 500,43 | 48 375,40 | 51 000,38 | 52 875,35 | 55 500,33 | 57 375,30 | 60 000,28 | 61 875,25 | 64 500,23 | 66 375,20 | 69 000,18 | 70 875,15 |
| 2,20 | 0,1815 | 43 875,46 | 45 750,43 | 48 375,41 | 50 250,38 | 52 875,36 | 54 750,33 | 57 375,31 | 59 250,28 | 61 875,26 | 63 750,23 | 66 375,21 | 68 250,18 | 70 875,16 | 72 750,13 |
| 2,30 | 0,1897 | 45 750,44 | 47 625,41 | 50 250,39 | 52 125,36 | 54 750,34 | 56 625,31 | 59 250,29 | 61 125,26 | 63 750,24 | 65 625,21 | 68 250,19 | 70 125,16 | 72 750,14 | 74 625,11 |
| 2,40 | 0,1978 | 47 625,42 | 49 500,38 | 52 125,37 | 54 000,33 | 56 625,32 | 58 500,29 | 61 125,27 | 63 000,24 | 65 625,22 | 67 500,19 | 70 125,17 | 72 000,14 | 74 625,12 | 76 500,09 |
| 2,50 | 0,2060 | 49 500,39 | 51 375,36 | 54 000,34 | 55 875,31 | 58 500,30 | 60 375,26 | 63 000,25 | 64 875,21 | 67 500,20 | 69 375,16 | 72 000,15 | 73 875,12 | 76 500,10 | 78 375,07 |
| 2,60 | 0,2141 | 51 375,37 | 53 250,34 | 55 875,32 | 57 750,29 | 60 375,27 | 62 250,24 | 64 875,22 | 66 750,19 | 69 375,17 | 71 250,14 | 73 875,13 | 75 750,09 | 78 375,08 | 80 250,04 |
| 2,70 | 0,2223 | 53 250,35 | 55 125,32 | 57 750,30 | 59 625,27 | 62 250,25 | 64 125,22 | 66 750,20 | 68 625,17 | 71 250,15 | 73 125,12 | 75 750,10 | 77 625,07 | 80 250,05 | 82 125,02 |
| 2,80 | 0,2304 | 55 125,33 | 57 000,30 | 59 625,28 | 61 500,25 | 64 125,23 | 66 000,20 | 68 625,18 | 70 500,15 | 73 125,13 | 75 000,10 | 77 625,08 | 79 500,05 | 82 125,03 | 84 000,00 |
| 2,90 | 0,2385 | 57 000,31 | 58 875,28 | 61 500,26 | 63 375,23 | 66 000,21 | 67 875,18 | 70 500,16 | 72 375,13 | 75 000,11 | 76 875,08 | 79 500,06 | 81 375,03 | 84 000,01 | 85 874,98 |
| 3,00 | 0,2466 | 58 875,29 | 60 750,26 | 63 375,24 | 65 250,21 | 67 875,19 | 69 750,16 | 72 375,14 | 74 250,11 | 76 875,09 | 78 750,06 | 81 375,04 | 83 098,00 | 85 874,99 | 87 249,00 |
| 3,10 | 0,2547 | 60 750,27 | 62 343,00 | 65 250,22 | 66 494,00 | 69 750,17 | 70 645,00 | 74 250,12 | 74 796,00 | 78 750,07 | 78 947,00 | | | | |

Brussel, 2022-07-01

regime 7.5

Peter Becuwe
algemeen directeur



| Alleenstaande zonder personen ten laste | | | | | | | | | | | | | | | |
|---|-----------------|--------------------------|-----------|--------------------------|-----|--------------------------|-----|--------------------------|-----|--------------------------|-----|--------------------------|-----|--------------------------|-----|
| Aantal personen ten laste | | 0 PERSONEN TEN LASTE | | 1 PERSOON TEN LASTE | | 2 PERSONEN TEN LASTE | | 3 PERSONEN TEN LASTE | | 4 PERSONEN TEN LASTE | | 5 PERSONEN TEN LASTE | | 6 PERSONEN TEN LASTE | |
| Jaar rentevoet (*) | Maand rentevoet | Netto belastbaar inkomen | | Netto belastbaar inkomen | | Netto belastbaar inkomen | | Netto belastbaar inkomen | | Netto belastbaar inkomen | | Netto belastbaar inkomen | | Netto belastbaar inkomen | |
| | | Van | tot | Van | tot | Van | tot | Van | tot | Van | tot | Van | tot | Van | tot |
| 1,64 | 0,1357 | 9 929,00 | 30 000,60 | | | | | | | | | | | | |
| 1,70 | 0,1406 | 30 000,61 | 31 875,58 | | | | | | | | | | | | |
| 1,80 | 0,1488 | 31 875,59 | 33 750,56 | | | | | | | | | | | | |
| 1,90 | 0,1570 | 33 750,57 | 35 625,54 | | | | | | | | | | | | |
| 2,00 | 0,1652 | 35 625,55 | 37 500,52 | | | | | | | | | | | | |
| 2,10 | 0,1733 | 37 500,53 | 39 375,50 | | | | | | | | | | | | |
| 2,20 | 0,1815 | 39 375,51 | 39 678,00 | | | | | | | | | | | | |

Brussel, 2022-07-01

regime 7.5

Peter Becuwe
algemeen directeur



| Alleenstaande zonder personen ten laste in cluster1 | | | | | | | | | | | | | | | |
|---|-----------------|--------------------------|-----------|--------------------------|-----|--------------------------|-----|--------------------------|-----|--------------------------|-----|--------------------------|-----|--------------------------|-----|
| Aantal personen ten laste | | 0 PERSONEN TEN LASTE | | 1 PERSOON TEN LASTE | | 2 PERSONEN TEN LASTE | | 3 PERSONEN TEN LASTE | | 4 PERSONEN TEN LASTE | | 5 PERSONEN TEN LASTE | | 6 PERSONEN TEN LASTE | |
| Jaar rentevoet (*) | Maand rentevoet | Netto belastbaar inkomen | | Netto belastbaar inkomen | | Netto belastbaar inkomen | | Netto belastbaar inkomen | | Netto belastbaar inkomen | | Netto belastbaar inkomen | | Netto belastbaar inkomen | |
| | | Van | tot | Van | tot | Van | tot | Van | tot | Van | tot | Van | tot | Van | tot |
| 1,64 | 0,1357 | 9 929,00 | 32 250,58 | | | | | | | | | | | | |
| 1,70 | 0,1406 | 32 250,59 | 34 125,55 | | | | | | | | | | | | |
| 1,80 | 0,1488 | 34 125,56 | 36 000,53 | | | | | | | | | | | | |
| 1,90 | 0,1570 | 36 000,54 | 37 875,51 | | | | | | | | | | | | |
| 2,00 | 0,1652 | 37 875,52 | 39 750,49 | | | | | | | | | | | | |
| 2,10 | 0,1733 | 39 750,50 | 41 566,00 | | | | | | | | | | | | |

Brussel, 2022-07-01

regime 7.5

Peter Becuwe
algemeen directeur

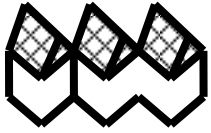


| Alleenstaande zonder personen ten laste in cluster2 | | | | | | | | | | | | | | | |
|---|-----------------|--------------------------|-----------|--------------------------|-----|--------------------------|-----|--------------------------|-----|--------------------------|-----|--------------------------|-----|--------------------------|-----|
| Aantal personen ten laste | | 0 PERSONEN TEN LASTE | | 1 PERSOON TEN LASTE | | 2 PERSONEN TEN LASTE | | 3 PERSONEN TEN LASTE | | 4 PERSONEN TEN LASTE | | 5 PERSONEN TEN LASTE | | 6 PERSONEN TEN LASTE | |
| Jaar rentevoet (*) | Maand rentevoet | Netto belastbaar inkomen | | Netto belastbaar inkomen | | Netto belastbaar inkomen | | Netto belastbaar inkomen | | Netto belastbaar inkomen | | Netto belastbaar inkomen | | Netto belastbaar inkomen | |
| | | Van | tot | Van | tot | Van | tot | Van | tot | Van | tot | Van | tot | Van | tot |
| 1,64 | 0,1357 | 9 929,00 | 34 500,55 | | | | | | | | | | | | |
| 1,70 | 0,1406 | 34 500,56 | 36 375,53 | | | | | | | | | | | | |
| 1,80 | 0,1488 | 36 375,54 | 38 250,51 | | | | | | | | | | | | |
| 1,90 | 0,1570 | 38 250,52 | 40 125,49 | | | | | | | | | | | | |
| 2,00 | 0,1652 | 40 125,50 | 41 566,00 | | | | | | | | | | | | |

Brussel, 2022-07-01

regime 7.5

Peter Becuwe
algemeen directeur



| Andersvalide alleenstaande zonder personen ten laste | | | | | | | | | | | | | | | |
|--|-----------------|--------------------------|-----------|--------------------------|-----|--------------------------|-----|--------------------------|-----|--------------------------|-----|--------------------------|-----|--------------------------|-----|
| Aantal personen ten laste | | 0 PERSONEN TEN LASTE | | 1 PERSOON TEN LASTE | | 2 PERSONEN TEN LASTE | | 3 PERSONEN TEN LASTE | | 4 PERSONEN TEN LASTE | | 5 PERSONEN TEN LASTE | | 6 PERSONEN TEN LASTE | |
| Jaar rentevoet (*) | Maand rentevoet | Netto belastbaar inkomen | | Netto belastbaar inkomen | | Netto belastbaar inkomen | | Netto belastbaar inkomen | | Netto belastbaar inkomen | | Netto belastbaar inkomen | | Netto belastbaar inkomen | |
| | | Van | tot | Van | tot | Van | tot | Van | tot | Van | tot | Van | tot | Van | tot |
| 1,64 | 0,1357 | 9 929,00 | 34 500,55 | | | | | | | | | | | | |
| 1,70 | 0,1406 | 34 500,56 | 36 375,53 | | | | | | | | | | | | |
| 1,80 | 0,1488 | 36 375,54 | 38 250,51 | | | | | | | | | | | | |
| 1,90 | 0,1570 | 38 250,52 | 40 125,49 | | | | | | | | | | | | |
| 2,00 | 0,1652 | 40 125,50 | 42 000,47 | | | | | | | | | | | | |
| 2,10 | 0,1733 | 42 000,48 | 43 639,00 | | | | | | | | | | | | |

Brussel, 2022-07-01

regime 7.5

Peter Becuwe
algemeen directeur



| Andersvalide alleenstaande zonder personen ten laste in cluster1 | | | | | | | | | | | | | | | |
|--|-----------------|--------------------------|-----------|--------------------------|-----|--------------------------|-----|--------------------------|-----|--------------------------|-----|--------------------------|-----|--------------------------|-----|
| Aantal personen ten laste | | 0 PERSONEN TEN LASTE | | 1 PERSOON TEN LASTE | | 2 PERSONEN TEN LASTE | | 3 PERSONEN TEN LASTE | | 4 PERSONEN TEN LASTE | | 5 PERSONEN TEN LASTE | | 6 PERSONEN TEN LASTE | |
| Jaar rentevoet (*) | Maand rentevoet | Netto belastbaar inkomen | | Netto belastbaar inkomen | | Netto belastbaar inkomen | | Netto belastbaar inkomen | | Netto belastbaar inkomen | | Netto belastbaar inkomen | | Netto belastbaar inkomen | |
| | | Van | tot | Van | tot | Van | tot | Van | tot | Van | tot | Van | tot | Van | tot |
| 1,64 | 0,1357 | 9 929,00 | 36 750,53 | | | | | | | | | | | | |
| 1,70 | 0,1406 | 36 750,54 | 38 625,51 | | | | | | | | | | | | |
| 1,80 | 0,1488 | 38 625,52 | 40 500,48 | | | | | | | | | | | | |
| 1,90 | 0,1570 | 40 500,49 | 42 375,46 | | | | | | | | | | | | |
| 2,00 | 0,1652 | 42 375,47 | 44 250,44 | | | | | | | | | | | | |
| 2,10 | 0,1733 | 44 250,45 | 45 717,00 | | | | | | | | | | | | |

Brussel, 2022-07-01

regime 7.5

Peter Becuwe
algemeen directeur



| Andersvalide alleenstaande zonder personen ten laste in cluster2 | | | | | | | | | | | | | | | |
|--|-----------------|--------------------------|-----------|--------------------------|-----|--------------------------|-----|--------------------------|-----|--------------------------|-----|--------------------------|-----|--------------------------|-----|
| Aantal personen ten laste | | 0 PERSONEN TEN LASTE | | 1 PERSOON TEN LASTE | | 2 PERSONEN TEN LASTE | | 3 PERSONEN TEN LASTE | | 4 PERSONEN TEN LASTE | | 5 PERSONEN TEN LASTE | | 6 PERSONEN TEN LASTE | |
| Jaar rentevoet (*) | Maand rentevoet | Netto belastbaar inkomen | | Netto belastbaar inkomen | | Netto belastbaar inkomen | | Netto belastbaar inkomen | | Netto belastbaar inkomen | | Netto belastbaar inkomen | | Netto belastbaar inkomen | |
| | | Van | tot | Van | tot | Van | tot | Van | tot | Van | tot | Van | tot | Van | tot |
| 1,64 | 0,1357 | 9 929,00 | 39 000,50 | | | | | | | | | | | | |
| 1,70 | 0,1406 | 39 000,51 | 40 875,48 | | | | | | | | | | | | |
| 1,80 | 0,1488 | 40 875,49 | 42 750,46 | | | | | | | | | | | | |
| 1,90 | 0,1570 | 42 750,47 | 44 625,44 | | | | | | | | | | | | |
| 2,00 | 0,1652 | 44 625,45 | 45 717,00 | | | | | | | | | | | | |

Brussel, 2022-07-01

regime 7.5

Peter Becuwe
algemeen directeur



| Alleenstaande met personen ten laste / Samenwonenden | | | | | | | | | | | | | | | |
|--|-----------------|--------------------------|-----------|--------------------------|-----------|--------------------------|-----------|--------------------------|-----------|--------------------------|-----------|--------------------------|-----------|--------------------------|-----------|
| Aantal personen ten laste | | 0 PERSONEN TEN LASTE | | 1 PERSOON TEN LASTE | | 2 PERSONEN TEN LASTE | | 3 PERSONEN TEN LASTE | | 4 PERSONEN TEN LASTE | | 5 PERSONEN TEN LASTE | | 6 PERSONEN TEN LASTE | |
| Jaar rentevoet (*) | Maand rentevoet | Netto belastbaar inkomen | | Netto belastbaar inkomen | | Netto belastbaar inkomen | | Netto belastbaar inkomen | | Netto belastbaar inkomen | | Netto belastbaar inkomen | | Netto belastbaar inkomen | |
| | | Van | tot | Van | tot | Van | tot | Van | tot | Van | tot | Van | tot | Van | tot |
| 1,64 | 0,1357 | 9 929,00 | 30 000,60 | 9 929,00 | 34 500,55 | 9 929,00 | 39 000,50 | 9 929,00 | 43 500,45 | 9 929,00 | 48 000,40 | 9 929,00 | 52 500,35 | 9 929,00 | 57 000,30 |
| 1,70 | 0,1406 | 30 000,61 | 31 875,58 | 34 500,56 | 36 375,53 | 39 000,51 | 40 875,48 | 43 500,46 | 45 375,43 | 48 000,41 | 49 875,38 | 52 500,36 | 54 375,33 | 57 000,31 | 58 875,28 |
| 1,80 | 0,1488 | 31 875,59 | 33 750,56 | 36 375,54 | 38 250,51 | 40 875,49 | 42 750,46 | 45 375,44 | 47 250,41 | 49 875,39 | 51 750,36 | 54 375,34 | 56 250,31 | 58 875,29 | 60 750,26 |
| 1,90 | 0,1570 | 33 750,57 | 35 625,54 | 38 250,52 | 40 125,49 | 42 750,47 | 44 625,44 | 47 250,42 | 49 125,39 | 51 750,37 | 53 625,34 | 56 250,32 | 58 125,29 | 60 750,27 | 62 625,24 |
| 2,00 | 0,1652 | 35 625,55 | 37 500,52 | 40 125,50 | 42 000,47 | 44 625,45 | 46 500,42 | 49 125,40 | 51 000,37 | 53 625,35 | 55 500,32 | 58 125,30 | 60 000,27 | 62 625,25 | 64 500,22 |
| 2,10 | 0,1733 | 37 500,53 | 39 375,50 | 42 000,48 | 43 875,45 | 46 500,43 | 48 375,40 | 51 000,38 | 52 875,35 | 55 500,33 | 57 375,30 | 60 000,28 | 61 875,25 | 64 500,23 | 66 375,20 |
| 2,20 | 0,1815 | 39 375,51 | 41 250,48 | 43 875,46 | 45 750,43 | 48 375,41 | 50 250,38 | 52 875,36 | 54 750,33 | 57 375,31 | 59 250,28 | 61 875,26 | 63 750,23 | 66 375,21 | 68 250,18 |
| 2,30 | 0,1897 | 41 250,49 | 43 125,46 | 45 750,44 | 47 625,41 | 50 250,39 | 52 125,36 | 54 750,34 | 56 625,31 | 59 250,29 | 61 125,26 | 63 750,24 | 65 625,21 | 68 250,19 | 70 125,16 |
| 2,40 | 0,1978 | 43 125,47 | 45 000,43 | 47 625,42 | 49 500,38 | 52 125,37 | 54 000,33 | 56 625,32 | 58 500,29 | 61 125,27 | 63 000,24 | 65 625,22 | 67 500,19 | 70 125,17 | 72 000,14 |
| 2,50 | 0,2060 | 45 000,44 | 46 875,41 | 49 500,39 | 51 375,36 | 54 000,34 | 55 875,31 | 58 500,30 | 60 375,26 | 63 000,25 | 64 875,21 | 67 500,20 | 69 375,16 | 72 000,15 | 73 875,12 |
| 2,60 | 0,2141 | 46 875,42 | 48 750,39 | 51 375,37 | 53 250,34 | 55 875,32 | 57 750,29 | 60 375,27 | 62 250,24 | 64 875,22 | 66 750,19 | 69 375,17 | 71 250,14 | 73 875,13 | 75 750,09 |
| 2,70 | 0,2223 | 48 750,40 | 50 625,37 | 53 250,35 | 55 125,32 | 57 750,30 | 59 625,27 | 62 250,25 | 64 125,22 | 66 750,20 | 68 625,17 | 71 250,15 | 73 125,12 | 75 750,10 | 77 625,07 |
| 2,80 | 0,2304 | 50 625,38 | 52 500,35 | 55 125,33 | 57 000,30 | 59 625,28 | 61 500,25 | 64 125,23 | 66 000,20 | 68 625,18 | 70 500,15 | 73 125,13 | 75 000,10 | 77 625,08 | 79 500,05 |
| 2,90 | 0,2385 | 52 500,36 | 54 375,33 | 57 000,31 | 58 875,28 | 61 500,26 | 63 375,23 | 66 000,21 | 67 875,18 | 70 500,16 | 72 375,13 | 75 000,11 | 76 875,08 | 79 500,06 | 81 375,03 |
| 3,00 | 0,2466 | 54 375,34 | 56 250,31 | 58 875,29 | 60 750,26 | 63 375,24 | 65 250,21 | 67 875,19 | 69 750,16 | 72 375,14 | 74 250,11 | 76 875,09 | 78 750,06 | 81 375,04 | 83 250,01 |
| 3,10 | 0,2547 | 56 250,32 | 58 125,29 | 60 750,27 | 62 625,24 | 65 250,22 | 67 125,19 | 69 750,17 | 71 396,00 | 74 250,12 | 75 358,00 | 78 750,07 | 79 320,00 | 83 250,02 | 83 282,00 |
| 3,20 | 0,2628 | 58 125,30 | 59 510,00 | 62 625,25 | 63 472,00 | 67 125,20 | 67 434,00 | | | | | | | | |

Brussel, 2022-07-01

regime 7.5

Peter Becuwe
algemeen directeur



| Alleenstaande met personen ten laste / Samenwonenden in cluster1 | | | | | | | | | | | | | | | |
|--|-----------------|--------------------------|-----------|--------------------------|-----------|--------------------------|-----------|--------------------------|-----------|--------------------------|-----------|--------------------------|-----------|--------------------------|-----------|
| Aantal personen ten laste | | 0 PERSONEN TEN LASTE | | 1 PERSOON TEN LASTE | | 2 PERSONEN TEN LASTE | | 3 PERSONEN TEN LASTE | | 4 PERSONEN TEN LASTE | | 5 PERSONEN TEN LASTE | | 6 PERSONEN TEN LASTE | |
| Jaar rentevoet (*) | Maand rentevoet | Netto belastbaar inkomen | | Netto belastbaar inkomen | | Netto belastbaar inkomen | | Netto belastbaar inkomen | | Netto belastbaar inkomen | | Netto belastbaar inkomen | | Netto belastbaar inkomen | |
| | | Van | tot | Van | tot | Van | tot | Van | tot | Van | tot | Van | tot | Van | tot |
| 1,64 | 0,1357 | 9 929,00 | 32 250,58 | 9 929,00 | 36 750,53 | 9 929,00 | 41 250,48 | 9 929,00 | 45 750,43 | 9 929,00 | 50 250,38 | 9 929,00 | 54 750,33 | 9 929,00 | 59 250,28 |
| 1,70 | 0,1406 | 32 250,59 | 34 125,55 | 36 750,54 | 38 625,51 | 41 250,49 | 43 125,46 | 45 750,44 | 47 625,41 | 50 250,39 | 52 125,36 | 54 750,34 | 56 625,31 | 59 250,29 | 61 125,26 |
| 1,80 | 0,1488 | 34 125,56 | 36 000,53 | 38 625,52 | 40 500,48 | 43 125,47 | 45 000,43 | 47 625,42 | 49 500,38 | 52 125,37 | 54 000,33 | 56 625,32 | 58 500,29 | 61 125,27 | 63 000,24 |
| 1,90 | 0,1570 | 36 000,54 | 37 875,51 | 40 500,49 | 42 375,46 | 45 000,44 | 46 875,41 | 49 500,39 | 51 375,36 | 54 000,34 | 55 875,31 | 58 500,30 | 60 375,26 | 63 000,25 | 64 875,21 |
| 2,00 | 0,1652 | 37 875,52 | 39 750,49 | 42 375,47 | 44 250,44 | 46 875,42 | 48 750,39 | 51 375,37 | 53 250,34 | 55 875,32 | 57 750,29 | 60 375,27 | 62 250,24 | 64 875,22 | 66 750,19 |
| 2,10 | 0,1733 | 39 750,50 | 41 625,47 | 44 250,45 | 46 125,42 | 48 750,40 | 50 625,37 | 53 250,35 | 55 125,32 | 57 750,30 | 59 625,27 | 62 250,25 | 64 125,22 | 66 750,20 | 68 625,17 |
| 2,20 | 0,1815 | 41 625,48 | 43 500,45 | 46 125,43 | 48 000,40 | 50 625,38 | 52 500,35 | 55 125,33 | 57 000,30 | 59 625,28 | 61 500,25 | 64 125,23 | 66 000,20 | 68 625,18 | 70 500,15 |
| 2,30 | 0,1897 | 43 500,46 | 45 375,43 | 48 000,41 | 49 875,38 | 52 500,36 | 54 375,33 | 57 000,31 | 58 875,28 | 61 500,26 | 63 375,23 | 66 000,21 | 67 875,18 | 70 500,16 | 72 375,13 |
| 2,40 | 0,1978 | 45 375,44 | 47 250,41 | 49 875,39 | 51 750,36 | 54 375,34 | 56 250,31 | 58 875,29 | 60 750,26 | 63 375,24 | 65 250,21 | 67 875,19 | 69 750,16 | 72 375,14 | 74 250,11 |
| 2,50 | 0,2060 | 47 250,42 | 49 125,39 | 51 750,37 | 53 625,34 | 56 250,32 | 58 125,29 | 60 750,27 | 62 625,24 | 65 250,22 | 67 125,19 | 69 750,17 | 71 625,14 | 74 250,12 | 76 125,09 |
| 2,60 | 0,2141 | 49 125,40 | 51 000,37 | 53 625,35 | 55 500,32 | 58 125,30 | 60 000,27 | 62 625,25 | 64 500,22 | 67 125,20 | 69 000,17 | 71 625,15 | 73 500,12 | 76 125,10 | 78 000,07 |
| 2,70 | 0,2223 | 51 000,38 | 52 875,35 | 55 500,33 | 57 375,30 | 60 000,28 | 61 875,25 | 64 500,23 | 66 375,20 | 69 000,18 | 70 875,15 | 73 500,13 | 75 375,10 | 78 000,08 | 79 875,05 |
| 2,80 | 0,2304 | 52 875,36 | 54 750,33 | 57 375,31 | 59 250,28 | 61 875,26 | 63 750,23 | 66 375,21 | 68 250,18 | 70 875,16 | 72 750,13 | 75 375,11 | 77 250,08 | 79 875,06 | 81 750,03 |
| 2,90 | 0,2385 | 54 750,34 | 56 625,31 | 59 250,29 | 61 125,26 | 63 750,24 | 65 625,21 | 68 250,19 | 70 125,16 | 72 750,14 | 74 625,11 | 77 250,09 | 79 125,06 | 81 750,04 | 83 625,01 |
| 3,00 | 0,2466 | 56 625,32 | 58 500,29 | 61 125,27 | 63 000,24 | 65 625,22 | 67 500,19 | 70 125,17 | 72 000,14 | 74 625,12 | 76 500,09 | 79 125,07 | 81 000,04 | 83 625,02 | 85 499,99 |
| 3,10 | 0,2547 | 58 500,30 | 60 375,26 | 63 000,25 | 64 875,21 | 67 500,20 | 69 375,16 | 72 000,15 | 73 875,12 | 76 500,10 | 78 375,07 | 81 000,05 | 82 875,02 | 85 500,00 | 87 249,00 |
| 3,20 | 0,2628 | 60 375,27 | 62 250,24 | 64 875,22 | 66 494,00 | 69 375,17 | 70 645,00 | 73 875,13 | 74 796,00 | 78 375,08 | 78 947,00 | 82 875,03 | 83 098,00 | | |
| 3,21 | 0,2636 | 62 250,25 | 62 343,00 | | | | | | | | | | | | |

Brussel, 2022-07-01

regime 7.5

Peter Becuwe
algemeen directeur

Brussel, 2022-07-01



Peter Becuwe
algemeen directeur

regime 7.5



| Alleenstaande met personen ten laste / Samenwonenden in cluster2 | | | | | | | | | | | | | | | |
|--|-----------------|--------------------------|-----------|--------------------------|-----------|--------------------------|-----------|--------------------------|-----------|--------------------------|-----------|--------------------------|-----------|--------------------------|-----------|
| Aantal personen ten laste | | 0 PERSONEN TEN LASTE | | 1 PERSOON TEN LASTE | | 2 PERSONEN TEN LASTE | | 3 PERSONEN TEN LASTE | | 4 PERSONEN TEN LASTE | | 5 PERSONEN TEN LASTE | | 6 PERSONEN TEN LASTE | |
| Jaar rentevoet (*) | Maand rentevoet | Netto belastbaar inkomen | | Netto belastbaar inkomen | | Netto belastbaar inkomen | | Netto belastbaar inkomen | | Netto belastbaar inkomen | | Netto belastbaar inkomen | | Netto belastbaar inkomen | |
| | | Van | tot | Van | tot | Van | tot | Van | tot | Van | tot | Van | tot | Van | tot |
| 1,64 | 0,1357 | 9 929,00 | 34 500,55 | 9 929,00 | 39 000,50 | 9 929,00 | 43 500,45 | 9 929,00 | 48 000,40 | 9 929,00 | 52 500,35 | 9 929,00 | 57 000,30 | 9 929,00 | 61 500,25 |
| 1,70 | 0,1406 | 34 500,56 | 36 375,53 | 39 000,51 | 40 875,48 | 43 500,46 | 45 375,43 | 48 000,41 | 49 875,38 | 52 500,36 | 54 375,33 | 57 000,31 | 58 875,28 | 61 500,26 | 63 375,23 |
| 1,80 | 0,1488 | 36 375,54 | 38 250,51 | 40 875,49 | 42 750,46 | 45 375,44 | 47 250,41 | 49 875,39 | 51 750,36 | 54 375,34 | 56 250,31 | 58 875,29 | 60 750,26 | 63 375,24 | 65 250,21 |
| 1,90 | 0,1570 | 38 250,52 | 40 125,49 | 42 750,47 | 44 625,44 | 47 250,42 | 49 125,39 | 51 750,37 | 53 625,34 | 56 250,32 | 58 125,29 | 60 750,27 | 62 625,24 | 65 250,22 | 67 125,19 |
| 2,00 | 0,1652 | 40 125,50 | 42 000,47 | 44 625,45 | 46 500,42 | 49 125,40 | 51 000,37 | 53 625,35 | 55 500,32 | 58 125,30 | 60 000,27 | 62 625,25 | 64 500,22 | 67 125,20 | 69 000,17 |
| 2,10 | 0,1733 | 42 000,48 | 43 875,45 | 46 500,43 | 48 375,40 | 51 000,38 | 52 875,35 | 55 500,33 | 57 375,30 | 60 000,28 | 61 875,25 | 64 500,23 | 66 375,20 | 69 000,18 | 70 875,15 |
| 2,20 | 0,1815 | 43 875,46 | 45 750,43 | 48 375,41 | 50 250,38 | 52 875,36 | 54 750,33 | 57 375,31 | 59 250,28 | 61 875,26 | 63 750,23 | 66 375,21 | 68 250,18 | 70 875,16 | 72 750,13 |
| 2,30 | 0,1897 | 45 750,44 | 47 625,41 | 50 250,39 | 52 125,36 | 54 750,34 | 56 625,31 | 59 250,29 | 61 125,26 | 63 750,24 | 65 625,21 | 68 250,19 | 70 125,16 | 72 750,14 | 74 625,11 |
| 2,40 | 0,1978 | 47 625,42 | 49 500,38 | 52 125,37 | 54 000,33 | 56 625,32 | 58 500,29 | 61 125,27 | 63 000,24 | 65 625,22 | 67 500,19 | 70 125,17 | 72 000,14 | 74 625,12 | 76 500,09 |
| 2,50 | 0,2060 | 49 500,39 | 51 375,36 | 54 000,34 | 55 875,31 | 58 500,30 | 60 375,26 | 63 000,25 | 64 875,21 | 67 500,20 | 69 375,16 | 72 000,15 | 73 875,12 | 76 500,10 | 78 375,07 |
| 2,60 | 0,2141 | 51 375,37 | 53 250,34 | 55 875,32 | 57 750,29 | 60 375,27 | 62 250,24 | 64 875,22 | 66 750,19 | 69 375,17 | 71 250,14 | 73 875,13 | 75 750,09 | 78 375,08 | 80 250,04 |
| 2,70 | 0,2223 | 53 250,35 | 55 125,32 | 57 750,30 | 59 625,27 | 62 250,25 | 64 125,22 | 66 750,20 | 68 625,17 | 71 250,15 | 73 125,12 | 75 750,10 | 77 625,07 | 80 250,05 | 82 125,02 |
| 2,80 | 0,2304 | 55 125,33 | 57 000,30 | 59 625,28 | 61 500,25 | 64 125,23 | 66 000,20 | 68 625,18 | 70 500,15 | 73 125,13 | 75 000,10 | 77 625,08 | 79 500,05 | 82 125,03 | 84 000,00 |
| 2,90 | 0,2385 | 57 000,31 | 58 875,28 | 61 500,26 | 63 375,23 | 66 000,21 | 67 875,18 | 70 500,16 | 72 375,13 | 75 000,11 | 76 875,08 | 79 500,06 | 81 375,03 | 84 000,01 | 85 874,98 |
| 3,00 | 0,2466 | 58 875,29 | 60 750,26 | 63 375,24 | 65 250,21 | 67 875,19 | 69 750,16 | 72 375,14 | 74 250,11 | 76 875,09 | 78 750,06 | 81 375,04 | 83 098,00 | 85 874,99 | 87 249,00 |
| 3,10 | 0,2547 | 60 750,27 | 62 343,00 | 65 250,22 | 66 494,00 | 69 750,17 | 70 645,00 | 74 250,12 | 74 796,00 | 78 750,07 | 78 947,00 | | | | |

Brussel, 2022-07-01

regime 7.5

Peter Becuwe
algemeen directeur



| Alleenstaande zonder personen ten laste | | | | | | | | | | | | | | | |
|---|-----------------|--------------------------|-----------|--------------------------|-----|--------------------------|-----|--------------------------|-----|--------------------------|-----|--------------------------|-----|--------------------------|-----|
| Aantal personen ten laste | | 0 PERSONEN TEN LASTE | | 1 PERSOON TEN LASTE | | 2 PERSONEN TEN LASTE | | 3 PERSONEN TEN LASTE | | 4 PERSONEN TEN LASTE | | 5 PERSONEN TEN LASTE | | 6 PERSONEN TEN LASTE | |
| Jaar rentevoet (*) | Maand rentevoet | Netto belastbaar inkomen | | Netto belastbaar inkomen | | Netto belastbaar inkomen | | Netto belastbaar inkomen | | Netto belastbaar inkomen | | Netto belastbaar inkomen | | Netto belastbaar inkomen | |
| | | Van | tot | Van | tot | Van | tot | Van | tot | Van | tot | Van | tot | Van | tot |
| 1,68 | 0,1389 | 9 929,00 | 30 000,60 | | | | | | | | | | | | |
| 1,70 | 0,1406 | 30 000,61 | 31 875,58 | | | | | | | | | | | | |
| 1,80 | 0,1488 | 31 875,59 | 33 750,56 | | | | | | | | | | | | |
| 1,90 | 0,1570 | 33 750,57 | 35 625,54 | | | | | | | | | | | | |
| 2,00 | 0,1652 | 35 625,55 | 37 500,52 | | | | | | | | | | | | |
| 2,10 | 0,1733 | 37 500,53 | 39 375,50 | | | | | | | | | | | | |
| 2,20 | 0,1815 | 39 375,51 | 39 678,00 | | | | | | | | | | | | |

Brussel, 2022-07-01

regime 7.5

Peter Becuwe
algemeen directeur



| Alleenstaande zonder personen ten laste in cluster1 | | | | | | | | | | | | | | | |
|---|-----------------|--------------------------|-----------|--------------------------|-----|--------------------------|-----|--------------------------|-----|--------------------------|-----|--------------------------|-----|--------------------------|-----|
| Aantal personen ten laste | | 0 PERSONEN TEN LASTE | | 1 PERSOON TEN LASTE | | 2 PERSONEN TEN LASTE | | 3 PERSONEN TEN LASTE | | 4 PERSONEN TEN LASTE | | 5 PERSONEN TEN LASTE | | 6 PERSONEN TEN LASTE | |
| Jaar rentevoet (*) | Maand rentevoet | Netto belastbaar inkomen | | Netto belastbaar inkomen | | Netto belastbaar inkomen | | Netto belastbaar inkomen | | Netto belastbaar inkomen | | Netto belastbaar inkomen | | Netto belastbaar inkomen | |
| | | Van | tot | Van | tot | Van | tot | Van | tot | Van | tot | Van | tot | Van | tot |
| 1,68 | 0,1389 | 9 929,00 | 32 250,58 | | | | | | | | | | | | |
| 1,70 | 0,1406 | 32 250,59 | 34 125,55 | | | | | | | | | | | | |
| 1,80 | 0,1488 | 34 125,56 | 36 000,53 | | | | | | | | | | | | |
| 1,90 | 0,1570 | 36 000,54 | 37 875,51 | | | | | | | | | | | | |
| 2,00 | 0,1652 | 37 875,52 | 39 750,49 | | | | | | | | | | | | |
| 2,10 | 0,1733 | 39 750,50 | 41 566,00 | | | | | | | | | | | | |

Brussel, 2022-07-01

regime 7.5

Peter Becuwe
algemeen directeur



| Alleenstaande zonder personen ten laste in cluster2 | | | | | | | | | | | | | | | |
|---|-----------------|--------------------------|-----------|--------------------------|-----|--------------------------|-----|--------------------------|-----|--------------------------|-----|--------------------------|-----|--------------------------|-----|
| Aantal personen ten laste | | 0 PERSONEN TEN LASTE | | 1 PERSOON TEN LASTE | | 2 PERSONEN TEN LASTE | | 3 PERSONEN TEN LASTE | | 4 PERSONEN TEN LASTE | | 5 PERSONEN TEN LASTE | | 6 PERSONEN TEN LASTE | |
| Jaar rentevoet (*) | Maand rentevoet | Netto belastbaar inkomen | | Netto belastbaar inkomen | | Netto belastbaar inkomen | | Netto belastbaar inkomen | | Netto belastbaar inkomen | | Netto belastbaar inkomen | | Netto belastbaar inkomen | |
| | | Van | tot | Van | tot | Van | tot | Van | tot | Van | tot | Van | tot | Van | tot |
| 1,68 | 0,1389 | 9 929,00 | 34 500,55 | | | | | | | | | | | | |
| 1,70 | 0,1406 | 34 500,56 | 36 375,53 | | | | | | | | | | | | |
| 1,80 | 0,1488 | 36 375,54 | 38 250,51 | | | | | | | | | | | | |
| 1,90 | 0,1570 | 38 250,52 | 40 125,49 | | | | | | | | | | | | |
| 2,00 | 0,1652 | 40 125,50 | 41 566,00 | | | | | | | | | | | | |

Brussel, 2022-07-01

regime 7.5

Peter Becuwe
algemeen directeur



| Andersvalide alleenstaande zonder personen ten laste | | | | | | | | | | | | | | | |
|--|-----------------|--------------------------|-----------|--------------------------|-----|--------------------------|-----|--------------------------|-----|--------------------------|-----|--------------------------|-----|--------------------------|-----|
| Aantal personen ten laste | | 0 PERSONEN TEN LASTE | | 1 PERSOON TEN LASTE | | 2 PERSONEN TEN LASTE | | 3 PERSONEN TEN LASTE | | 4 PERSONEN TEN LASTE | | 5 PERSONEN TEN LASTE | | 6 PERSONEN TEN LASTE | |
| Jaar rentevoet (*) | Maand rentevoet | Netto belastbaar inkomen | | Netto belastbaar inkomen | | Netto belastbaar inkomen | | Netto belastbaar inkomen | | Netto belastbaar inkomen | | Netto belastbaar inkomen | | Netto belastbaar inkomen | |
| | | Van | tot | Van | tot | Van | tot | Van | tot | Van | tot | Van | tot | Van | tot |
| 1,68 | 0,1389 | 9 929,00 | 34 500,55 | | | | | | | | | | | | |
| 1,70 | 0,1406 | 34 500,56 | 36 375,53 | | | | | | | | | | | | |
| 1,80 | 0,1488 | 36 375,54 | 38 250,51 | | | | | | | | | | | | |
| 1,90 | 0,1570 | 38 250,52 | 40 125,49 | | | | | | | | | | | | |
| 2,00 | 0,1652 | 40 125,50 | 42 000,47 | | | | | | | | | | | | |
| 2,10 | 0,1733 | 42 000,48 | 43 639,00 | | | | | | | | | | | | |

Brussel, 2022-07-01

regime 7.5

Peter Becuwe
algemeen directeur



| Andersvalide alleenstaande zonder personen ten laste in cluster1 | | | | | | | | | | | | | | | |
|--|-----------------|--------------------------|-----------|--------------------------|-----|--------------------------|-----|--------------------------|-----|--------------------------|-----|--------------------------|-----|--------------------------|-----|
| Aantal personen ten laste | | 0 PERSONEN TEN LASTE | | 1 PERSOON TEN LASTE | | 2 PERSONEN TEN LASTE | | 3 PERSONEN TEN LASTE | | 4 PERSONEN TEN LASTE | | 5 PERSONEN TEN LASTE | | 6 PERSONEN TEN LASTE | |
| Jaar rentevoet (*) | Maand rentevoet | Netto belastbaar inkomen | | Netto belastbaar inkomen | | Netto belastbaar inkomen | | Netto belastbaar inkomen | | Netto belastbaar inkomen | | Netto belastbaar inkomen | | Netto belastbaar inkomen | |
| | | Van | tot | Van | tot | Van | tot | Van | tot | Van | tot | Van | tot | Van | tot |
| 1,68 | 0,1389 | 9 929,00 | 36 750,53 | | | | | | | | | | | | |
| 1,70 | 0,1406 | 36 750,54 | 38 625,51 | | | | | | | | | | | | |
| 1,80 | 0,1488 | 38 625,52 | 40 500,48 | | | | | | | | | | | | |
| 1,90 | 0,1570 | 40 500,49 | 42 375,46 | | | | | | | | | | | | |
| 2,00 | 0,1652 | 42 375,47 | 44 250,44 | | | | | | | | | | | | |
| 2,10 | 0,1733 | 44 250,45 | 45 717,00 | | | | | | | | | | | | |

Brussel, 2022-07-01

regime 7.5

Peter Becuwe
algemeen directeur



| Andersvalide alleenstaande zonder personen ten laste in cluster2 | | | | | | | | | | | | | | | |
|--|-----------------|--------------------------|-----------|--------------------------|-----|--------------------------|-----|--------------------------|-----|--------------------------|-----|--------------------------|-----|--------------------------|-----|
| Aantal personen ten laste | | 0 PERSONEN TEN LASTE | | 1 PERSOON TEN LASTE | | 2 PERSONEN TEN LASTE | | 3 PERSONEN TEN LASTE | | 4 PERSONEN TEN LASTE | | 5 PERSONEN TEN LASTE | | 6 PERSONEN TEN LASTE | |
| Jaar rentevoet (*) | Maand rentevoet | Netto belastbaar inkomen | | Netto belastbaar inkomen | | Netto belastbaar inkomen | | Netto belastbaar inkomen | | Netto belastbaar inkomen | | Netto belastbaar inkomen | | Netto belastbaar inkomen | |
| | | Van | tot | Van | tot | Van | tot | Van | tot | Van | tot | Van | tot | Van | tot |
| 1,68 | 0,1389 | 9 929,00 | 39 000,50 | | | | | | | | | | | | |
| 1,70 | 0,1406 | 39 000,51 | 40 875,48 | | | | | | | | | | | | |
| 1,80 | 0,1488 | 40 875,49 | 42 750,46 | | | | | | | | | | | | |
| 1,90 | 0,1570 | 42 750,47 | 44 625,44 | | | | | | | | | | | | |
| 2,00 | 0,1652 | 44 625,45 | 45 717,00 | | | | | | | | | | | | |

Brussel, 2022-07-01

regime 7.5

Peter Becuwe
algemeen directeur



| Alleenstaande met personen ten laste / Samenwonenden | | | | | | | | | | | | | | | |
|--|-----------------|--------------------------|-----------|--------------------------|-----------|--------------------------|-----------|--------------------------|-----------|--------------------------|-----------|--------------------------|-----------|--------------------------|-----------|
| Aantal personen ten laste | | 0 PERSONEN TEN LASTE | | 1 PERSOON TEN LASTE | | 2 PERSONEN TEN LASTE | | 3 PERSONEN TEN LASTE | | 4 PERSONEN TEN LASTE | | 5 PERSONEN TEN LASTE | | 6 PERSONEN TEN LASTE | |
| Jaar rentevoet (*) | Maand rentevoet | Netto belastbaar inkomen | | Netto belastbaar inkomen | | Netto belastbaar inkomen | | Netto belastbaar inkomen | | Netto belastbaar inkomen | | Netto belastbaar inkomen | | Netto belastbaar inkomen | |
| | | Van | tot | Van | tot | Van | tot | Van | tot | Van | tot | Van | tot | Van | tot |
| 1,68 | 0,1389 | 9 929,00 | 30 000,60 | 9 929,00 | 34 500,55 | 9 929,00 | 39 000,50 | 9 929,00 | 43 500,45 | 9 929,00 | 48 000,40 | 9 929,00 | 52 500,35 | 9 929,00 | 57 000,30 |
| 1,70 | 0,1406 | 30 000,61 | 31 875,58 | 34 500,56 | 36 375,53 | 39 000,51 | 40 875,48 | 43 500,46 | 45 375,43 | 48 000,41 | 49 875,38 | 52 500,36 | 54 375,33 | 57 000,31 | 58 875,28 |
| 1,80 | 0,1488 | 31 875,59 | 33 750,56 | 36 375,54 | 38 250,51 | 40 875,49 | 42 750,46 | 45 375,44 | 47 250,41 | 49 875,39 | 51 750,36 | 54 375,34 | 56 250,31 | 58 875,29 | 60 750,26 |
| 1,90 | 0,1570 | 33 750,57 | 35 625,54 | 38 250,52 | 40 125,49 | 42 750,47 | 44 625,44 | 47 250,42 | 49 125,39 | 51 750,37 | 53 625,34 | 56 250,32 | 58 125,29 | 60 750,27 | 62 625,24 |
| 2,00 | 0,1652 | 35 625,55 | 37 500,52 | 40 125,50 | 42 000,47 | 44 625,45 | 46 500,42 | 49 125,40 | 51 000,37 | 53 625,35 | 55 500,32 | 58 125,30 | 60 000,27 | 62 625,25 | 64 500,22 |
| 2,10 | 0,1733 | 37 500,53 | 39 375,50 | 42 000,48 | 43 875,45 | 46 500,43 | 48 375,40 | 51 000,38 | 52 875,35 | 55 500,33 | 57 375,30 | 60 000,28 | 61 875,25 | 64 500,23 | 66 375,20 |
| 2,20 | 0,1815 | 39 375,51 | 41 250,48 | 43 875,46 | 45 750,43 | 48 375,41 | 50 250,38 | 52 875,36 | 54 750,33 | 57 375,31 | 59 250,28 | 61 875,26 | 63 750,23 | 66 375,21 | 68 250,18 |
| 2,30 | 0,1897 | 41 250,49 | 43 125,46 | 45 750,44 | 47 625,41 | 50 250,39 | 52 125,36 | 54 750,34 | 56 625,31 | 59 250,29 | 61 125,26 | 63 750,24 | 65 625,21 | 68 250,19 | 70 125,16 |
| 2,40 | 0,1978 | 43 125,47 | 45 000,43 | 47 625,42 | 49 500,38 | 52 125,37 | 54 000,33 | 56 625,32 | 58 500,29 | 61 125,27 | 63 000,24 | 65 625,22 | 67 500,19 | 70 125,17 | 72 000,14 |
| 2,50 | 0,2060 | 45 000,44 | 46 875,41 | 49 500,39 | 51 375,36 | 54 000,34 | 55 875,31 | 58 500,30 | 60 375,26 | 63 000,25 | 64 875,21 | 67 500,20 | 69 375,16 | 72 000,15 | 73 875,12 |
| 2,60 | 0,2141 | 46 875,42 | 48 750,39 | 51 375,37 | 53 250,34 | 55 875,32 | 57 750,29 | 60 375,27 | 62 250,24 | 64 875,22 | 66 750,19 | 69 375,17 | 71 250,14 | 73 875,13 | 75 750,09 |
| 2,70 | 0,2223 | 48 750,40 | 50 625,37 | 53 250,35 | 55 125,32 | 57 750,30 | 59 625,27 | 62 250,25 | 64 125,22 | 66 750,20 | 68 625,17 | 71 250,15 | 73 125,12 | 75 750,10 | 77 625,07 |
| 2,80 | 0,2304 | 50 625,38 | 52 500,35 | 55 125,33 | 57 000,30 | 59 625,28 | 61 500,25 | 64 125,23 | 66 000,20 | 68 625,18 | 70 500,15 | 73 125,13 | 75 000,10 | 77 625,08 | 79 500,05 |
| 2,90 | 0,2385 | 52 500,36 | 54 375,33 | 57 000,31 | 58 875,28 | 61 500,26 | 63 375,23 | 66 000,21 | 67 875,18 | 70 500,16 | 72 375,13 | 75 000,11 | 76 875,08 | 79 500,06 | 81 375,03 |
| 3,00 | 0,2466 | 54 375,34 | 56 250,31 | 58 875,29 | 60 750,26 | 63 375,24 | 65 250,21 | 67 875,19 | 69 750,16 | 72 375,14 | 74 250,11 | 76 875,09 | 78 750,06 | 81 375,04 | 83 250,01 |
| 3,10 | 0,2547 | 56 250,32 | 58 125,29 | 60 750,27 | 62 625,24 | 65 250,22 | 67 125,19 | 69 750,17 | 71 396,00 | 74 250,12 | 75 358,00 | 78 750,07 | 79 320,00 | 83 250,02 | 83 282,00 |
| 3,20 | 0,2628 | 58 125,30 | 59 510,00 | 62 625,25 | 63 472,00 | 67 125,20 | 67 434,00 | | | | | | | | |

Brussel, 2022-07-01

regime 7.5

Peter Becuwe
algemeen directeur



| Alleenstaande met personen ten laste / Samenwonenden in cluster1 | | | | | | | | | | | | | | | |
|--|-----------------|--------------------------|-----------|--------------------------|-----------|--------------------------|-----------|--------------------------|-----------|--------------------------|-----------|--------------------------|-----------|--------------------------|-----------|
| Aantal personen ten laste | | 0 PERSONEN TEN LASTE | | 1 PERSOON TEN LASTE | | 2 PERSONEN TEN LASTE | | 3 PERSONEN TEN LASTE | | 4 PERSONEN TEN LASTE | | 5 PERSONEN TEN LASTE | | 6 PERSONEN TEN LASTE | |
| Jaar rentevoet (*) | Maand rentevoet | Netto belastbaar inkomen | | Netto belastbaar inkomen | | Netto belastbaar inkomen | | Netto belastbaar inkomen | | Netto belastbaar inkomen | | Netto belastbaar inkomen | | Netto belastbaar inkomen | |
| | | Van | tot | Van | tot | Van | tot | Van | tot | Van | tot | Van | tot | Van | tot |
| 1,68 | 0,1389 | 9 929,00 | 32 250,58 | 9 929,00 | 36 750,53 | 9 929,00 | 41 250,48 | 9 929,00 | 45 750,43 | 9 929,00 | 50 250,38 | 9 929,00 | 54 750,33 | 9 929,00 | 59 250,28 |
| 1,70 | 0,1406 | 32 250,59 | 34 125,55 | 36 750,54 | 38 625,51 | 41 250,49 | 43 125,46 | 45 750,44 | 47 625,41 | 50 250,39 | 52 125,36 | 54 750,34 | 56 625,31 | 59 250,29 | 61 125,26 |
| 1,80 | 0,1488 | 34 125,56 | 36 000,53 | 38 625,52 | 40 500,48 | 43 125,47 | 45 000,43 | 47 625,42 | 49 500,38 | 52 125,37 | 54 000,33 | 56 625,32 | 58 500,29 | 61 125,27 | 63 000,24 |
| 1,90 | 0,1570 | 36 000,54 | 37 875,51 | 40 500,49 | 42 375,46 | 45 000,44 | 46 875,41 | 49 500,39 | 51 375,36 | 54 000,34 | 55 875,31 | 58 500,30 | 60 375,26 | 63 000,25 | 64 875,21 |
| 2,00 | 0,1652 | 37 875,52 | 39 750,49 | 42 375,47 | 44 250,44 | 46 875,42 | 48 750,39 | 51 375,37 | 53 250,34 | 55 875,32 | 57 750,29 | 60 375,27 | 62 250,24 | 64 875,22 | 66 750,19 |
| 2,10 | 0,1733 | 39 750,50 | 41 625,47 | 44 250,45 | 46 125,42 | 48 750,40 | 50 625,37 | 53 250,35 | 55 125,32 | 57 750,30 | 59 625,27 | 62 250,25 | 64 125,22 | 66 750,20 | 68 625,17 |
| 2,20 | 0,1815 | 41 625,48 | 43 500,45 | 46 125,43 | 48 000,40 | 50 625,38 | 52 500,35 | 55 125,33 | 57 000,30 | 59 625,28 | 61 500,25 | 64 125,23 | 66 000,20 | 68 625,18 | 70 500,15 |
| 2,30 | 0,1897 | 43 500,46 | 45 375,43 | 48 000,41 | 49 875,38 | 52 500,36 | 54 375,33 | 57 000,31 | 58 875,28 | 61 500,26 | 63 375,23 | 66 000,21 | 67 875,18 | 70 500,16 | 72 375,13 |
| 2,40 | 0,1978 | 45 375,44 | 47 250,41 | 49 875,39 | 51 750,36 | 54 375,34 | 56 250,31 | 58 875,29 | 60 750,26 | 63 375,24 | 65 250,21 | 67 875,19 | 69 750,16 | 72 375,14 | 74 250,11 |
| 2,50 | 0,2060 | 47 250,42 | 49 125,39 | 51 750,37 | 53 625,34 | 56 250,32 | 58 125,29 | 60 750,27 | 62 625,24 | 65 250,22 | 67 125,19 | 69 750,17 | 71 625,14 | 74 250,12 | 76 125,09 |
| 2,60 | 0,2141 | 49 125,40 | 51 000,37 | 53 625,35 | 55 500,32 | 58 125,30 | 60 000,27 | 62 625,25 | 64 500,22 | 67 125,20 | 69 000,17 | 71 625,15 | 73 500,12 | 76 125,10 | 78 000,07 |
| 2,70 | 0,2223 | 51 000,38 | 52 875,35 | 55 500,33 | 57 375,30 | 60 000,28 | 61 875,25 | 64 500,23 | 66 375,20 | 69 000,18 | 70 875,15 | 73 500,13 | 75 375,10 | 78 000,08 | 79 875,05 |
| 2,80 | 0,2304 | 52 875,36 | 54 750,33 | 57 375,31 | 59 250,28 | 61 875,26 | 63 750,23 | 66 375,21 | 68 250,18 | 70 875,16 | 72 750,13 | 75 375,11 | 77 250,08 | 79 875,06 | 81 750,03 |
| 2,90 | 0,2385 | 54 750,34 | 56 625,31 | 59 250,29 | 61 125,26 | 63 750,24 | 65 625,21 | 68 250,19 | 70 125,16 | 72 750,14 | 74 625,11 | 77 250,09 | 79 125,06 | 81 750,04 | 83 625,01 |
| 3,00 | 0,2466 | 56 625,32 | 58 500,29 | 61 125,27 | 63 000,24 | 65 625,22 | 67 500,19 | 70 125,17 | 72 000,14 | 74 625,12 | 76 500,09 | 79 125,07 | 81 000,04 | 83 625,02 | 85 499,99 |
| 3,10 | 0,2547 | 58 500,30 | 60 375,26 | 63 000,25 | 64 875,21 | 67 500,20 | 69 375,16 | 72 000,15 | 73 875,12 | 76 500,10 | 78 375,07 | 81 000,05 | 82 875,02 | 85 500,00 | 87 249,00 |
| 3,20 | 0,2628 | 60 375,27 | 62 250,24 | 64 875,22 | 66 494,00 | 69 375,17 | 70 645,00 | 73 875,13 | 74 796,00 | 78 375,08 | 78 947,00 | 82 875,03 | 83 098,00 | | |
| 3,21 | 0,2636 | 62 250,25 | 62 343,00 | | | | | | | | | | | | |

Brussel, 2022-07-01

regime 7.5

Peter Becuwe
algemeen directeur

Brussel, 2022-07-01



Peter Becuwe
algemeen directeur

regime 7.5



| Alleenstaande met personen ten laste / Samenwonenden in cluster2 | | | | | | | | | | | | | | | |
|--|-----------------|--------------------------|-----------|--------------------------|-----------|--------------------------|-----------|--------------------------|-----------|--------------------------|-----------|--------------------------|-----------|--------------------------|-----------|
| Aantal personen ten laste | | 0 PERSONEN TEN LASTE | | 1 PERSOON TEN LASTE | | 2 PERSONEN TEN LASTE | | 3 PERSONEN TEN LASTE | | 4 PERSONEN TEN LASTE | | 5 PERSONEN TEN LASTE | | 6 PERSONEN TEN LASTE | |
| Jaar rentevoet (*) | Maand rentevoet | Netto belastbaar inkomen | | Netto belastbaar inkomen | | Netto belastbaar inkomen | | Netto belastbaar inkomen | | Netto belastbaar inkomen | | Netto belastbaar inkomen | | Netto belastbaar inkomen | |
| | | Van | tot | Van | tot | Van | tot | Van | tot | Van | tot | Van | tot | Van | tot |
| 1,68 | 0,1389 | 9 929,00 | 34 500,55 | 9 929,00 | 39 000,50 | 9 929,00 | 43 500,45 | 9 929,00 | 48 000,40 | 9 929,00 | 52 500,35 | 9 929,00 | 57 000,30 | 9 929,00 | 61 500,25 |
| 1,70 | 0,1406 | 34 500,56 | 36 375,53 | 39 000,51 | 40 875,48 | 43 500,46 | 45 375,43 | 48 000,41 | 49 875,38 | 52 500,36 | 54 375,33 | 57 000,31 | 58 875,28 | 61 500,26 | 63 375,23 |
| 1,80 | 0,1488 | 36 375,54 | 38 250,51 | 40 875,49 | 42 750,46 | 45 375,44 | 47 250,41 | 49 875,39 | 51 750,36 | 54 375,34 | 56 250,31 | 58 875,29 | 60 750,26 | 63 375,24 | 65 250,21 |
| 1,90 | 0,1570 | 38 250,52 | 40 125,49 | 42 750,47 | 44 625,44 | 47 250,42 | 49 125,39 | 51 750,37 | 53 625,34 | 56 250,32 | 58 125,29 | 60 750,27 | 62 625,24 | 65 250,22 | 67 125,19 |
| 2,00 | 0,1652 | 40 125,50 | 42 000,47 | 44 625,45 | 46 500,42 | 49 125,40 | 51 000,37 | 53 625,35 | 55 500,32 | 58 125,30 | 60 000,27 | 62 625,25 | 64 500,22 | 67 125,20 | 69 000,17 |
| 2,10 | 0,1733 | 42 000,48 | 43 875,45 | 46 500,43 | 48 375,40 | 51 000,38 | 52 875,35 | 55 500,33 | 57 375,30 | 60 000,28 | 61 875,25 | 64 500,23 | 66 375,20 | 69 000,18 | 70 875,15 |
| 2,20 | 0,1815 | 43 875,46 | 45 750,43 | 48 375,41 | 50 250,38 | 52 875,36 | 54 750,33 | 57 375,31 | 59 250,28 | 61 875,26 | 63 750,23 | 66 375,21 | 68 250,18 | 70 875,16 | 72 750,13 |
| 2,30 | 0,1897 | 45 750,44 | 47 625,41 | 50 250,39 | 52 125,36 | 54 750,34 | 56 625,31 | 59 250,29 | 61 125,26 | 63 750,24 | 65 625,21 | 68 250,19 | 70 125,16 | 72 750,14 | 74 625,11 |
| 2,40 | 0,1978 | 47 625,42 | 49 500,38 | 52 125,37 | 54 000,33 | 56 625,32 | 58 500,29 | 61 125,27 | 63 000,24 | 65 625,22 | 67 500,19 | 70 125,17 | 72 000,14 | 74 625,12 | 76 500,09 |
| 2,50 | 0,2060 | 49 500,39 | 51 375,36 | 54 000,34 | 55 875,31 | 58 500,30 | 60 375,26 | 63 000,25 | 64 875,21 | 67 500,20 | 69 375,16 | 72 000,15 | 73 875,12 | 76 500,10 | 78 375,07 |
| 2,60 | 0,2141 | 51 375,37 | 53 250,34 | 55 875,32 | 57 750,29 | 60 375,27 | 62 250,24 | 64 875,22 | 66 750,19 | 69 375,17 | 71 250,14 | 73 875,13 | 75 750,09 | 78 375,08 | 80 250,04 |
| 2,70 | 0,2223 | 53 250,35 | 55 125,32 | 57 750,30 | 59 625,27 | 62 250,25 | 64 125,22 | 66 750,20 | 68 625,17 | 71 250,15 | 73 125,12 | 75 750,10 | 77 625,07 | 80 250,05 | 82 125,02 |
| 2,80 | 0,2304 | 55 125,33 | 57 000,30 | 59 625,28 | 61 500,25 | 64 125,23 | 66 000,20 | 68 625,18 | 70 500,15 | 73 125,13 | 75 000,10 | 77 625,08 | 79 500,05 | 82 125,03 | 84 000,00 |
| 2,90 | 0,2385 | 57 000,31 | 58 875,28 | 61 500,26 | 63 375,23 | 66 000,21 | 67 875,18 | 70 500,16 | 72 375,13 | 75 000,11 | 76 875,08 | 79 500,06 | 81 375,03 | 84 000,01 | 85 874,98 |
| 3,00 | 0,2466 | 58 875,29 | 60 750,26 | 63 375,24 | 65 250,21 | 67 875,19 | 69 750,16 | 72 375,14 | 74 250,11 | 76 875,09 | 78 750,06 | 81 375,04 | 83 098,00 | 85 874,99 | 87 249,00 |
| 3,10 | 0,2547 | 60 750,27 | 62 343,00 | 65 250,22 | 66 494,00 | 69 750,17 | 70 645,00 | 74 250,12 | 74 796,00 | 78 750,07 | 78 947,00 | | | | |

Brussel, 2022-07-01

regime 7.5

Peter Becuwe
algemeen directeur

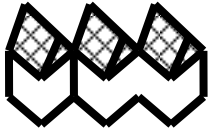


| Alleenstaande zonder personen ten laste | | | | | | | | | | | | | | | |
|---|-----------------|--------------------------|-----------|--------------------------|-----|--------------------------|-----|--------------------------|-----|--------------------------|-----|--------------------------|-----|--------------------------|-----|
| Aantal personen ten laste | | 0 PERSONEN TEN LASTE | | 1 PERSOON TEN LASTE | | 2 PERSONEN TEN LASTE | | 3 PERSONEN TEN LASTE | | 4 PERSONEN TEN LASTE | | 5 PERSONEN TEN LASTE | | 6 PERSONEN TEN LASTE | |
| Jaar rentevoet (*) | Maand rentevoet | Netto belastbaar inkomen | | Netto belastbaar inkomen | | Netto belastbaar inkomen | | Netto belastbaar inkomen | | Netto belastbaar inkomen | | Netto belastbaar inkomen | | Netto belastbaar inkomen | |
| | | Van | tot | Van | tot | Van | tot | Van | tot | Van | tot | Van | tot | Van | tot |
| 1,72 | 0,1422 | 9 929,00 | 31 875,58 | | | | | | | | | | | | |
| 1,80 | 0,1488 | 31 875,59 | 33 750,56 | | | | | | | | | | | | |
| 1,90 | 0,1570 | 33 750,57 | 35 625,54 | | | | | | | | | | | | |
| 2,00 | 0,1652 | 35 625,55 | 37 500,52 | | | | | | | | | | | | |
| 2,10 | 0,1733 | 37 500,53 | 39 375,50 | | | | | | | | | | | | |
| 2,20 | 0,1815 | 39 375,51 | 39 678,00 | | | | | | | | | | | | |

Brussel, 2022-07-01

regime 7.5

Peter Becuwe
algemeen directeur



| Alleenstaande zonder personen ten laste in cluster1 | | | | | | | | | | | | | | | |
|---|-----------------|--------------------------|-----------|--------------------------|-----|--------------------------|-----|--------------------------|-----|--------------------------|-----|--------------------------|-----|--------------------------|-----|
| Aantal personen ten laste | | 0 PERSONEN TEN LASTE | | 1 PERSOON TEN LASTE | | 2 PERSONEN TEN LASTE | | 3 PERSONEN TEN LASTE | | 4 PERSONEN TEN LASTE | | 5 PERSONEN TEN LASTE | | 6 PERSONEN TEN LASTE | |
| Jaar rentevoet (*) | Maand rentevoet | Netto belastbaar inkomen | | Netto belastbaar inkomen | | Netto belastbaar inkomen | | Netto belastbaar inkomen | | Netto belastbaar inkomen | | Netto belastbaar inkomen | | Netto belastbaar inkomen | |
| | | Van | tot | Van | tot | Van | tot | Van | tot | Van | tot | Van | tot | Van | tot |
| 1,72 | 0,1422 | 9 929,00 | 34 125,55 | | | | | | | | | | | | |
| 1,80 | 0,1488 | 34 125,56 | 36 000,53 | | | | | | | | | | | | |
| 1,90 | 0,1570 | 36 000,54 | 37 875,51 | | | | | | | | | | | | |
| 2,00 | 0,1652 | 37 875,52 | 39 750,49 | | | | | | | | | | | | |
| 2,10 | 0,1733 | 39 750,50 | 41 566,00 | | | | | | | | | | | | |

Brussel, 2022-07-01

regime 7.5

Peter Becuwe
algemeen directeur

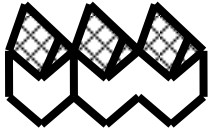


| Alleenstaande zonder personen ten laste in cluster2 | | | | | | | | | | | | | | | |
|---|-----------------|--------------------------|-----------|--------------------------|-----|--------------------------|-----|--------------------------|-----|--------------------------|-----|--------------------------|-----|--------------------------|-----|
| Aantal personen ten laste | | 0 PERSONEN TEN LASTE | | 1 PERSOON TEN LASTE | | 2 PERSONEN TEN LASTE | | 3 PERSONEN TEN LASTE | | 4 PERSONEN TEN LASTE | | 5 PERSONEN TEN LASTE | | 6 PERSONEN TEN LASTE | |
| Jaar rentevoet (*) | Maand rentevoet | Netto belastbaar inkomen | | Netto belastbaar inkomen | | Netto belastbaar inkomen | | Netto belastbaar inkomen | | Netto belastbaar inkomen | | Netto belastbaar inkomen | | Netto belastbaar inkomen | |
| | | Van | tot | Van | tot | Van | tot | Van | tot | Van | tot | Van | tot | Van | tot |
| 1,72 | 0,1422 | 9 929,00 | 36 375,53 | | | | | | | | | | | | |
| 1,80 | 0,1488 | 36 375,54 | 38 250,51 | | | | | | | | | | | | |
| 1,90 | 0,1570 | 38 250,52 | 40 125,49 | | | | | | | | | | | | |
| 2,00 | 0,1652 | 40 125,50 | 41 566,00 | | | | | | | | | | | | |

Brussel, 2022-07-01

regime 7.5

Peter Becuwe
algemeen directeur



| Andersvalide alleenstaande zonder personen ten laste | | | | | | | | | | | | | | | |
|--|-----------------|--------------------------|-----------|--------------------------|-----|--------------------------|-----|--------------------------|-----|--------------------------|-----|--------------------------|-----|--------------------------|-----|
| Aantal personen ten laste | | 0 PERSONEN TEN LASTE | | 1 PERSOON TEN LASTE | | 2 PERSONEN TEN LASTE | | 3 PERSONEN TEN LASTE | | 4 PERSONEN TEN LASTE | | 5 PERSONEN TEN LASTE | | 6 PERSONEN TEN LASTE | |
| Jaar rentevoet (*) | Maand rentevoet | Netto belastbaar inkomen | | Netto belastbaar inkomen | | Netto belastbaar inkomen | | Netto belastbaar inkomen | | Netto belastbaar inkomen | | Netto belastbaar inkomen | | Netto belastbaar inkomen | |
| | | Van | tot | Van | tot | Van | tot | Van | tot | Van | tot | Van | tot | Van | tot |
| 1,72 | 0,1422 | 9 929,00 | 36 375,53 | | | | | | | | | | | | |
| 1,80 | 0,1488 | 36 375,54 | 38 250,51 | | | | | | | | | | | | |
| 1,90 | 0,1570 | 38 250,52 | 40 125,49 | | | | | | | | | | | | |
| 2,00 | 0,1652 | 40 125,50 | 42 000,47 | | | | | | | | | | | | |
| 2,10 | 0,1733 | 42 000,48 | 43 639,00 | | | | | | | | | | | | |

Brussel, 2022-07-01

regime 7.5

Peter Becuwe
algemeen directeur

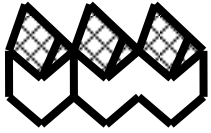


| Andersvalide alleenstaande zonder personen ten laste in cluster1 | | | | | | | | | | | | | | | |
|--|-----------------|--------------------------|-----------|--------------------------|-----|--------------------------|-----|--------------------------|-----|--------------------------|-----|--------------------------|-----|--------------------------|-----|
| Aantal personen ten laste | | 0 PERSONEN TEN LASTE | | 1 PERSOON TEN LASTE | | 2 PERSONEN TEN LASTE | | 3 PERSONEN TEN LASTE | | 4 PERSONEN TEN LASTE | | 5 PERSONEN TEN LASTE | | 6 PERSONEN TEN LASTE | |
| Jaar rentevoet (*) | Maand rentevoet | Netto belastbaar inkomen | | Netto belastbaar inkomen | | Netto belastbaar inkomen | | Netto belastbaar inkomen | | Netto belastbaar inkomen | | Netto belastbaar inkomen | | Netto belastbaar inkomen | |
| | | Van | tot | Van | tot | Van | tot | Van | tot | Van | tot | Van | tot | Van | tot |
| 1,72 | 0,1422 | 9 929,00 | 38 625,51 | | | | | | | | | | | | |
| 1,80 | 0,1488 | 38 625,52 | 40 500,48 | | | | | | | | | | | | |
| 1,90 | 0,1570 | 40 500,49 | 42 375,46 | | | | | | | | | | | | |
| 2,00 | 0,1652 | 42 375,47 | 44 250,44 | | | | | | | | | | | | |
| 2,10 | 0,1733 | 44 250,45 | 45 717,00 | | | | | | | | | | | | |

Brussel, 2022-07-01

regime 7.5

Peter Becuwe
algemeen directeur



| Andersvalide alleenstaande zonder personen ten laste in cluster2 | | | | | | | | | | | | | | | |
|--|-----------------|--------------------------|-----------|--------------------------|-----|--------------------------|-----|--------------------------|-----|--------------------------|-----|--------------------------|-----|--------------------------|-----|
| Aantal personen ten laste | | 0 PERSONEN TEN LASTE | | 1 PERSOON TEN LASTE | | 2 PERSONEN TEN LASTE | | 3 PERSONEN TEN LASTE | | 4 PERSONEN TEN LASTE | | 5 PERSONEN TEN LASTE | | 6 PERSONEN TEN LASTE | |
| Jaar rentevoet (*) | Maand rentevoet | Netto belastbaar inkomen | | Netto belastbaar inkomen | | Netto belastbaar inkomen | | Netto belastbaar inkomen | | Netto belastbaar inkomen | | Netto belastbaar inkomen | | Netto belastbaar inkomen | |
| | | Van | tot | Van | tot | Van | tot | Van | tot | Van | tot | Van | tot | Van | tot |
| 1,72 | 0,1422 | 9 929,00 | 40 875,48 | | | | | | | | | | | | |
| 1,80 | 0,1488 | 40 875,49 | 42 750,46 | | | | | | | | | | | | |
| 1,90 | 0,1570 | 42 750,47 | 44 625,44 | | | | | | | | | | | | |
| 2,00 | 0,1652 | 44 625,45 | 45 717,00 | | | | | | | | | | | | |

Brussel, 2022-07-01

regime 7.5

Peter Becuwe
algemeen directeur



| Alleenstaande met personen ten laste / Samenwonenden | | | | | | | | | | | | | | | |
|--|-----------------|--------------------------|-----------|--------------------------|-----------|--------------------------|-----------|--------------------------|-----------|--------------------------|-----------|--------------------------|-----------|--------------------------|-----------|
| Aantal personen ten laste | | 0 PERSONEN TEN LASTE | | 1 PERSOON TEN LASTE | | 2 PERSONEN TEN LASTE | | 3 PERSONEN TEN LASTE | | 4 PERSONEN TEN LASTE | | 5 PERSONEN TEN LASTE | | 6 PERSONEN TEN LASTE | |
| Jaar rentevoet (*) | Maand rentevoet | Netto belastbaar inkomen | | Netto belastbaar inkomen | | Netto belastbaar inkomen | | Netto belastbaar inkomen | | Netto belastbaar inkomen | | Netto belastbaar inkomen | | Netto belastbaar inkomen | |
| | | Van | tot | Van | tot | Van | tot | Van | tot | Van | tot | Van | tot | Van | tot |
| 1,72 | 0,1422 | 9 929,00 | 31 875,58 | 9 929,00 | 36 375,53 | 9 929,00 | 40 875,48 | 9 929,00 | 45 375,43 | 9 929,00 | 49 875,38 | 9 929,00 | 54 375,33 | 9 929,00 | 58 875,28 |
| 1,80 | 0,1488 | 31 875,59 | 33 750,56 | 36 375,54 | 38 250,51 | 40 875,49 | 42 750,46 | 45 375,44 | 47 250,41 | 49 875,39 | 51 750,36 | 54 375,34 | 56 250,31 | 58 875,29 | 60 750,26 |
| 1,90 | 0,1570 | 33 750,57 | 35 625,54 | 38 250,52 | 40 125,49 | 42 750,47 | 44 625,44 | 47 250,42 | 49 125,39 | 51 750,37 | 53 625,34 | 56 250,32 | 58 125,29 | 60 750,27 | 62 625,24 |
| 2,00 | 0,1652 | 35 625,55 | 37 500,52 | 40 125,50 | 42 000,47 | 44 625,45 | 46 500,42 | 49 125,40 | 51 000,37 | 53 625,35 | 55 500,32 | 58 125,30 | 60 000,27 | 62 625,25 | 64 500,22 |
| 2,10 | 0,1733 | 37 500,53 | 39 375,50 | 42 000,48 | 43 875,45 | 46 500,43 | 48 375,40 | 51 000,38 | 52 875,35 | 55 500,33 | 57 375,30 | 60 000,28 | 61 875,25 | 64 500,23 | 66 375,20 |
| 2,20 | 0,1815 | 39 375,51 | 41 250,48 | 43 875,46 | 45 750,43 | 48 375,41 | 50 250,38 | 52 875,36 | 54 750,33 | 57 375,31 | 59 250,28 | 61 875,26 | 63 750,23 | 66 375,21 | 68 250,18 |
| 2,30 | 0,1897 | 41 250,49 | 43 125,46 | 45 750,44 | 47 625,41 | 50 250,39 | 52 125,36 | 54 750,34 | 56 625,31 | 59 250,29 | 61 125,26 | 63 750,24 | 65 625,21 | 68 250,19 | 70 125,16 |
| 2,40 | 0,1978 | 43 125,47 | 45 000,43 | 47 625,42 | 49 500,38 | 52 125,37 | 54 000,33 | 56 625,32 | 58 500,29 | 61 125,27 | 63 000,24 | 65 625,22 | 67 500,19 | 70 125,17 | 72 000,14 |
| 2,50 | 0,2060 | 45 000,44 | 46 875,41 | 49 500,39 | 51 375,36 | 54 000,34 | 55 875,31 | 58 500,30 | 60 375,26 | 63 000,25 | 64 875,21 | 67 500,20 | 69 375,16 | 72 000,15 | 73 875,12 |
| 2,60 | 0,2141 | 46 875,42 | 48 750,39 | 51 375,37 | 53 250,34 | 55 875,32 | 57 750,29 | 60 375,27 | 62 250,24 | 64 875,22 | 66 750,19 | 69 375,17 | 71 250,14 | 73 875,13 | 75 750,09 |
| 2,70 | 0,2223 | 48 750,40 | 50 625,37 | 53 250,35 | 55 125,32 | 57 750,30 | 59 625,27 | 62 250,25 | 64 125,22 | 66 750,20 | 68 625,17 | 71 250,15 | 73 125,12 | 75 750,10 | 77 625,07 |
| 2,80 | 0,2304 | 50 625,38 | 52 500,35 | 55 125,33 | 57 000,30 | 59 625,28 | 61 500,25 | 64 125,23 | 66 000,20 | 68 625,18 | 70 500,15 | 73 125,13 | 75 000,10 | 77 625,08 | 79 500,05 |
| 2,90 | 0,2385 | 52 500,36 | 54 375,33 | 57 000,31 | 58 875,28 | 61 500,26 | 63 375,23 | 66 000,21 | 67 875,18 | 70 500,16 | 72 375,13 | 75 000,11 | 76 875,08 | 79 500,06 | 81 375,03 |
| 3,00 | 0,2466 | 54 375,34 | 56 250,31 | 58 875,29 | 60 750,26 | 63 375,24 | 65 250,21 | 67 875,19 | 69 750,16 | 72 375,14 | 74 250,11 | 76 875,09 | 78 750,06 | 81 375,04 | 83 250,01 |
| 3,10 | 0,2547 | 56 250,32 | 58 125,29 | 60 750,27 | 62 625,24 | 65 250,22 | 67 125,19 | 69 750,17 | 71 396,00 | 74 250,12 | 75 358,00 | 78 750,07 | 79 320,00 | 83 250,02 | 83 282,00 |
| 3,20 | 0,2628 | 58 125,30 | 59 510,00 | 62 625,25 | 63 472,00 | 67 125,20 | 67 434,00 | | | | | | | | |

Brussel, 2022-07-01

regime 7.5

Peter Becuwe
algemeen directeur



| Alleenstaande met personen ten laste / Samenwonenden in cluster1 | | | | | | | | | | | | | | | |
|--|-----------------|--------------------------|-----------|--------------------------|-----------|--------------------------|-----------|--------------------------|-----------|--------------------------|-----------|--------------------------|-----------|--------------------------|-----------|
| Aantal personen ten laste | | 0 PERSONEN TEN LASTE | | 1 PERSOON TEN LASTE | | 2 PERSONEN TEN LASTE | | 3 PERSONEN TEN LASTE | | 4 PERSONEN TEN LASTE | | 5 PERSONEN TEN LASTE | | 6 PERSONEN TEN LASTE | |
| Jaar rentevoet (*) | Maand rentevoet | Netto belastbaar inkomen | | Netto belastbaar inkomen | | Netto belastbaar inkomen | | Netto belastbaar inkomen | | Netto belastbaar inkomen | | Netto belastbaar inkomen | | Netto belastbaar inkomen | |
| | | Van | tot | Van | tot | Van | tot | Van | tot | Van | tot | Van | tot | Van | tot |
| 1,72 | 0,1422 | 9 929,00 | 34 125,55 | 9 929,00 | 38 625,51 | 9 929,00 | 43 125,46 | 9 929,00 | 47 625,41 | 9 929,00 | 52 125,36 | 9 929,00 | 56 625,31 | 9 929,00 | 61 125,26 |
| 1,80 | 0,1488 | 34 125,56 | 36 000,53 | 38 625,52 | 40 500,48 | 43 125,47 | 45 000,43 | 47 625,42 | 49 500,38 | 52 125,37 | 54 000,33 | 56 625,32 | 58 500,29 | 61 125,27 | 63 000,24 |
| 1,90 | 0,1570 | 36 000,54 | 37 875,51 | 40 500,49 | 42 375,46 | 45 000,44 | 46 875,41 | 49 500,39 | 51 375,36 | 54 000,34 | 55 875,31 | 58 500,30 | 60 375,26 | 63 000,25 | 64 875,21 |
| 2,00 | 0,1652 | 37 875,52 | 39 750,49 | 42 375,47 | 44 250,44 | 46 875,42 | 48 750,39 | 51 375,37 | 53 250,34 | 55 875,32 | 57 750,29 | 60 375,27 | 62 250,24 | 64 875,22 | 66 750,19 |
| 2,10 | 0,1733 | 39 750,50 | 41 625,47 | 44 250,45 | 46 125,42 | 48 750,40 | 50 625,37 | 53 250,35 | 55 125,32 | 57 750,30 | 59 625,27 | 62 250,25 | 64 125,22 | 66 750,20 | 68 625,17 |
| 2,20 | 0,1815 | 41 625,48 | 43 500,45 | 46 125,43 | 48 000,40 | 50 625,38 | 52 500,35 | 55 125,33 | 57 000,30 | 59 625,28 | 61 500,25 | 64 125,23 | 66 000,20 | 68 625,18 | 70 500,15 |
| 2,30 | 0,1897 | 43 500,46 | 45 375,43 | 48 000,41 | 49 875,38 | 52 500,36 | 54 375,33 | 57 000,31 | 58 875,28 | 61 500,26 | 63 375,23 | 66 000,21 | 67 875,18 | 70 500,16 | 72 375,13 |
| 2,40 | 0,1978 | 45 375,44 | 47 250,41 | 49 875,39 | 51 750,36 | 54 375,34 | 56 250,31 | 58 875,29 | 60 750,26 | 63 375,24 | 65 250,21 | 67 875,19 | 69 750,16 | 72 375,14 | 74 250,11 |
| 2,50 | 0,2060 | 47 250,42 | 49 125,39 | 51 750,37 | 53 625,34 | 56 250,32 | 58 125,29 | 60 750,27 | 62 625,24 | 65 250,22 | 67 125,19 | 69 750,17 | 71 625,14 | 74 250,12 | 76 125,09 |
| 2,60 | 0,2141 | 49 125,40 | 51 000,37 | 53 625,35 | 55 500,32 | 58 125,30 | 60 000,27 | 62 625,25 | 64 500,22 | 67 125,20 | 69 000,17 | 71 625,15 | 73 500,12 | 76 125,10 | 78 000,07 |
| 2,70 | 0,2223 | 51 000,38 | 52 875,35 | 55 500,33 | 57 375,30 | 60 000,28 | 61 875,25 | 64 500,23 | 66 375,20 | 69 000,18 | 70 875,15 | 73 500,13 | 75 375,10 | 78 000,08 | 79 875,05 |
| 2,80 | 0,2304 | 52 875,36 | 54 750,33 | 57 375,31 | 59 250,28 | 61 875,26 | 63 750,23 | 66 375,21 | 68 250,18 | 70 875,16 | 72 750,13 | 75 375,11 | 77 250,08 | 79 875,06 | 81 750,03 |
| 2,90 | 0,2385 | 54 750,34 | 56 625,31 | 59 250,29 | 61 125,26 | 63 750,24 | 65 625,21 | 68 250,19 | 70 125,16 | 72 750,14 | 74 625,11 | 77 250,09 | 79 125,06 | 81 750,04 | 83 625,01 |
| 3,00 | 0,2466 | 56 625,32 | 58 500,29 | 61 125,27 | 63 000,24 | 65 625,22 | 67 500,19 | 70 125,17 | 72 000,14 | 74 625,12 | 76 500,09 | 79 125,07 | 81 000,04 | 83 625,02 | 85 499,99 |
| 3,10 | 0,2547 | 58 500,30 | 60 375,26 | 63 000,25 | 64 875,21 | 67 500,20 | 69 375,16 | 72 000,15 | 73 875,12 | 76 500,10 | 78 375,07 | 81 000,05 | 82 875,02 | 85 500,00 | 87 249,00 |
| 3,20 | 0,2628 | 60 375,27 | 62 250,24 | 64 875,22 | 66 494,00 | 69 375,17 | 70 645,00 | 73 875,13 | 74 796,00 | 78 375,08 | 78 947,00 | 82 875,03 | 83 098,00 | | |
| 3,21 | 0,2636 | 62 250,25 | 62 343,00 | | | | | | | | | | | | |

Brussel, 2022-07-01

regime 7.5

Peter Becuwe
algemeen directeur



| Alleenstaande met personen ten laste / Samenwonenden in cluster2 | | | | | | | | | | | | | | | |
|--|-----------------|--------------------------|-----------|--------------------------|-----------|--------------------------|-----------|--------------------------|-----------|--------------------------|-----------|--------------------------|-----------|--------------------------|-----------|
| Aantal personen ten laste | | 0 PERSONEN TEN LASTE | | 1 PERSOON TEN LASTE | | 2 PERSONEN TEN LASTE | | 3 PERSONEN TEN LASTE | | 4 PERSONEN TEN LASTE | | 5 PERSONEN TEN LASTE | | 6 PERSONEN TEN LASTE | |
| Jaar rentevoet (*) | Maand rentevoet | Netto belastbaar inkomen | | Netto belastbaar inkomen | | Netto belastbaar inkomen | | Netto belastbaar inkomen | | Netto belastbaar inkomen | | Netto belastbaar inkomen | | Netto belastbaar inkomen | |
| | | Van | tot | Van | tot | Van | tot | Van | tot | Van | tot | Van | tot | Van | tot |
| 1,72 | 0,1422 | 9 929,00 | 36 375,53 | 9 929,00 | 40 875,48 | 9 929,00 | 45 375,43 | 9 929,00 | 49 875,38 | 9 929,00 | 54 375,33 | 9 929,00 | 58 875,28 | 9 929,00 | 63 375,23 |
| 1,80 | 0,1488 | 36 375,54 | 38 250,51 | 40 875,49 | 42 750,46 | 45 375,44 | 47 250,41 | 49 875,39 | 51 750,36 | 54 375,34 | 56 250,31 | 58 875,29 | 60 750,26 | 63 375,24 | 65 250,21 |
| 1,90 | 0,1570 | 38 250,52 | 40 125,49 | 42 750,47 | 44 625,44 | 47 250,42 | 49 125,39 | 51 750,37 | 53 625,34 | 56 250,32 | 58 125,29 | 60 750,27 | 62 625,24 | 65 250,22 | 67 125,19 |
| 2,00 | 0,1652 | 40 125,50 | 42 000,47 | 44 625,45 | 46 500,42 | 49 125,40 | 51 000,37 | 53 625,35 | 55 500,32 | 58 125,30 | 60 000,27 | 62 625,25 | 64 500,22 | 67 125,20 | 69 000,17 |
| 2,10 | 0,1733 | 42 000,48 | 43 875,45 | 46 500,43 | 48 375,40 | 51 000,38 | 52 875,35 | 55 500,33 | 57 375,30 | 60 000,28 | 61 875,25 | 64 500,23 | 66 375,20 | 69 000,18 | 70 875,15 |
| 2,20 | 0,1815 | 43 875,46 | 45 750,43 | 48 375,41 | 50 250,38 | 52 875,36 | 54 750,33 | 57 375,31 | 59 250,28 | 61 875,26 | 63 750,23 | 66 375,21 | 68 250,18 | 70 875,16 | 72 750,13 |
| 2,30 | 0,1897 | 45 750,44 | 47 625,41 | 50 250,39 | 52 125,36 | 54 750,34 | 56 625,31 | 59 250,29 | 61 125,26 | 63 750,24 | 65 625,21 | 68 250,19 | 70 125,16 | 72 750,14 | 74 625,11 |
| 2,40 | 0,1978 | 47 625,42 | 49 500,38 | 52 125,37 | 54 000,33 | 56 625,32 | 58 500,29 | 61 125,27 | 63 000,24 | 65 625,22 | 67 500,19 | 70 125,17 | 72 000,14 | 74 625,12 | 76 500,09 |
| 2,50 | 0,2060 | 49 500,39 | 51 375,36 | 54 000,34 | 55 875,31 | 58 500,30 | 60 375,26 | 63 000,25 | 64 875,21 | 67 500,20 | 69 375,16 | 72 000,15 | 73 875,12 | 76 500,10 | 78 375,07 |
| 2,60 | 0,2141 | 51 375,37 | 53 250,34 | 55 875,32 | 57 750,29 | 60 375,27 | 62 250,24 | 64 875,22 | 66 750,19 | 69 375,17 | 71 250,14 | 73 875,13 | 75 750,09 | 78 375,08 | 80 250,04 |
| 2,70 | 0,2223 | 53 250,35 | 55 125,32 | 57 750,30 | 59 625,27 | 62 250,25 | 64 125,22 | 66 750,20 | 68 625,17 | 71 250,15 | 73 125,12 | 75 750,10 | 77 625,07 | 80 250,05 | 82 125,02 |
| 2,80 | 0,2304 | 55 125,33 | 57 000,30 | 59 625,28 | 61 500,25 | 64 125,23 | 66 000,20 | 68 625,18 | 70 500,15 | 73 125,13 | 75 000,10 | 77 625,08 | 79 500,05 | 82 125,03 | 84 000,00 |
| 2,90 | 0,2385 | 57 000,31 | 58 875,28 | 61 500,26 | 63 375,23 | 66 000,21 | 67 875,18 | 70 500,16 | 72 375,13 | 75 000,11 | 76 875,08 | 79 500,06 | 81 375,03 | 84 000,01 | 85 874,98 |
| 3,00 | 0,2466 | 58 875,29 | 60 750,26 | 63 375,24 | 65 250,21 | 67 875,19 | 69 750,16 | 72 375,14 | 74 250,11 | 76 875,09 | 78 750,06 | 81 375,04 | 83 098,00 | 85 874,99 | 87 249,00 |
| 3,10 | 0,2547 | 60 750,27 | 62 343,00 | 65 250,22 | 66 494,00 | 69 750,17 | 70 645,00 | 74 250,12 | 74 796,00 | 78 750,07 | 78 947,00 | | | | |

Brussel, 2022-07-01

regime 7.5

Peter Becuwe
algemeen directeur



| Alleenstaande zonder personen ten laste | | | | | | | | | | | | | | | |
|---|-----------------|--------------------------|-----------|--------------------------|-----|--------------------------|-----|--------------------------|-----|--------------------------|-----|--------------------------|-----|--------------------------|-----|
| Aantal personen ten laste | | 0 PERSONEN TEN LASTE | | 1 PERSOON TEN LASTE | | 2 PERSONEN TEN LASTE | | 3 PERSONEN TEN LASTE | | 4 PERSONEN TEN LASTE | | 5 PERSONEN TEN LASTE | | 6 PERSONEN TEN LASTE | |
| Jaar rentevoet (*) | Maand rentevoet | Netto belastbaar inkomen | | Netto belastbaar inkomen | | Netto belastbaar inkomen | | Netto belastbaar inkomen | | Netto belastbaar inkomen | | Netto belastbaar inkomen | | Netto belastbaar inkomen | |
| | | Van | tot | Van | tot | Van | tot | Van | tot | Van | tot | Van | tot | Van | tot |
| 1,76 | 0,1455 | 9 929,00 | 31 875,58 | | | | | | | | | | | | |
| 1,80 | 0,1488 | 31 875,59 | 33 750,56 | | | | | | | | | | | | |
| 1,90 | 0,1570 | 33 750,57 | 35 625,54 | | | | | | | | | | | | |
| 2,00 | 0,1652 | 35 625,55 | 37 500,52 | | | | | | | | | | | | |
| 2,10 | 0,1733 | 37 500,53 | 39 375,50 | | | | | | | | | | | | |
| 2,20 | 0,1815 | 39 375,51 | 39 678,00 | | | | | | | | | | | | |

Brussel, 2022-07-01

regime 7.5

Peter Becuwe
algemeen directeur



| Alleenstaande zonder personen ten laste in cluster1 | | | | | | | | | | | | | | | |
|---|-----------------|--------------------------|-----------|--------------------------|-----|--------------------------|-----|--------------------------|-----|--------------------------|-----|--------------------------|-----|--------------------------|-----|
| Aantal personen ten laste | | 0 PERSONEN TEN LASTE | | 1 PERSOON TEN LASTE | | 2 PERSONEN TEN LASTE | | 3 PERSONEN TEN LASTE | | 4 PERSONEN TEN LASTE | | 5 PERSONEN TEN LASTE | | 6 PERSONEN TEN LASTE | |
| Jaar rentevoet (*) | Maand rentevoet | Netto belastbaar inkomen | | Netto belastbaar inkomen | | Netto belastbaar inkomen | | Netto belastbaar inkomen | | Netto belastbaar inkomen | | Netto belastbaar inkomen | | Netto belastbaar inkomen | |
| | | Van | tot | Van | tot | Van | tot | Van | tot | Van | tot | Van | tot | Van | tot |
| 1,76 | 0,1455 | 9 929,00 | 34 125,55 | | | | | | | | | | | | |
| 1,80 | 0,1488 | 34 125,56 | 36 000,53 | | | | | | | | | | | | |
| 1,90 | 0,1570 | 36 000,54 | 37 875,51 | | | | | | | | | | | | |
| 2,00 | 0,1652 | 37 875,52 | 39 750,49 | | | | | | | | | | | | |
| 2,10 | 0,1733 | 39 750,50 | 41 566,00 | | | | | | | | | | | | |

Brussel, 2022-07-01

regime 7.5

Peter Becuwe
algemeen directeur



| Alleenstaande zonder personen ten laste in cluster2 | | | | | | | | | | | | | | | |
|---|-----------------|--------------------------|-----------|--------------------------|-----|--------------------------|-----|--------------------------|-----|--------------------------|-----|--------------------------|-----|--------------------------|-----|
| Aantal personen ten laste | | 0 PERSONEN TEN LASTE | | 1 PERSOON TEN LASTE | | 2 PERSONEN TEN LASTE | | 3 PERSONEN TEN LASTE | | 4 PERSONEN TEN LASTE | | 5 PERSONEN TEN LASTE | | 6 PERSONEN TEN LASTE | |
| Jaar rentevoet (*) | Maand rentevoet | Netto belastbaar inkomen | | Netto belastbaar inkomen | | Netto belastbaar inkomen | | Netto belastbaar inkomen | | Netto belastbaar inkomen | | Netto belastbaar inkomen | | Netto belastbaar inkomen | |
| | | Van | tot | Van | tot | Van | tot | Van | tot | Van | tot | Van | tot | Van | tot |
| 1,76 | 0,1455 | 9 929,00 | 36 375,53 | | | | | | | | | | | | |
| 1,80 | 0,1488 | 36 375,54 | 38 250,51 | | | | | | | | | | | | |
| 1,90 | 0,1570 | 38 250,52 | 40 125,49 | | | | | | | | | | | | |
| 2,00 | 0,1652 | 40 125,50 | 41 566,00 | | | | | | | | | | | | |

Brussel, 2022-07-01

regime 7.5

Peter Becuwe
algemeen directeur

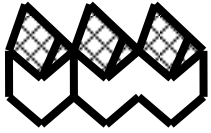


| Andersvalide alleenstaande zonder personen ten laste | | | | | | | | | | | | | | | |
|--|-----------------|--------------------------|-----------|--------------------------|-----|--------------------------|-----|--------------------------|-----|--------------------------|-----|--------------------------|-----|--------------------------|-----|
| Aantal personen ten laste | | 0 PERSONEN TEN LASTE | | 1 PERSOON TEN LASTE | | 2 PERSONEN TEN LASTE | | 3 PERSONEN TEN LASTE | | 4 PERSONEN TEN LASTE | | 5 PERSONEN TEN LASTE | | 6 PERSONEN TEN LASTE | |
| Jaar rentevoet (*) | Maand rentevoet | Netto belastbaar inkomen | | Netto belastbaar inkomen | | Netto belastbaar inkomen | | Netto belastbaar inkomen | | Netto belastbaar inkomen | | Netto belastbaar inkomen | | Netto belastbaar inkomen | |
| | | Van | tot | Van | tot | Van | tot | Van | tot | Van | tot | Van | tot | Van | tot |
| 1,76 | 0,1455 | 9 929,00 | 36 375,53 | | | | | | | | | | | | |
| 1,80 | 0,1488 | 36 375,54 | 38 250,51 | | | | | | | | | | | | |
| 1,90 | 0,1570 | 38 250,52 | 40 125,49 | | | | | | | | | | | | |
| 2,00 | 0,1652 | 40 125,50 | 42 000,47 | | | | | | | | | | | | |
| 2,10 | 0,1733 | 42 000,48 | 43 639,00 | | | | | | | | | | | | |

Brussel, 2022-07-01

regime 7.5

Peter Becuwe
algemeen directeur

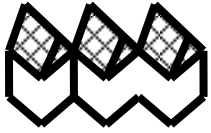


| Andersvalide alleenstaande zonder personen ten laste in cluster1 | | | | | | | | | | | | | | | |
|--|-----------------|--------------------------|-----------|--------------------------|-----|--------------------------|-----|--------------------------|-----|--------------------------|-----|--------------------------|-----|--------------------------|-----|
| Aantal personen ten laste | | 0 PERSONEN TEN LASTE | | 1 PERSOON TEN LASTE | | 2 PERSONEN TEN LASTE | | 3 PERSONEN TEN LASTE | | 4 PERSONEN TEN LASTE | | 5 PERSONEN TEN LASTE | | 6 PERSONEN TEN LASTE | |
| Jaar rentevoet (*) | Maand rentevoet | Netto belastbaar inkomen | | Netto belastbaar inkomen | | Netto belastbaar inkomen | | Netto belastbaar inkomen | | Netto belastbaar inkomen | | Netto belastbaar inkomen | | Netto belastbaar inkomen | |
| | | Van | tot | Van | tot | Van | tot | Van | tot | Van | tot | Van | tot | Van | tot |
| 1,76 | 0,1455 | 9 929,00 | 38 625,51 | | | | | | | | | | | | |
| 1,80 | 0,1488 | 38 625,52 | 40 500,48 | | | | | | | | | | | | |
| 1,90 | 0,1570 | 40 500,49 | 42 375,46 | | | | | | | | | | | | |
| 2,00 | 0,1652 | 42 375,47 | 44 250,44 | | | | | | | | | | | | |
| 2,10 | 0,1733 | 44 250,45 | 45 717,00 | | | | | | | | | | | | |

Brussel, 2022-07-01

regime 7.5

Peter Becuwe
algemeen directeur



| Andersvalide alleenstaande zonder personen ten laste in cluster2 | | | | | | | | | | | | | | | |
|--|-----------------|--------------------------|-----------|--------------------------|-----|--------------------------|-----|--------------------------|-----|--------------------------|-----|--------------------------|-----|--------------------------|-----|
| Aantal personen ten laste | | 0 PERSONEN TEN LASTE | | 1 PERSOON TEN LASTE | | 2 PERSONEN TEN LASTE | | 3 PERSONEN TEN LASTE | | 4 PERSONEN TEN LASTE | | 5 PERSONEN TEN LASTE | | 6 PERSONEN TEN LASTE | |
| Jaar rentevoet (*) | Maand rentevoet | Netto belastbaar inkomen | | Netto belastbaar inkomen | | Netto belastbaar inkomen | | Netto belastbaar inkomen | | Netto belastbaar inkomen | | Netto belastbaar inkomen | | Netto belastbaar inkomen | |
| | | Van | tot | Van | tot | Van | tot | Van | tot | Van | tot | Van | tot | Van | tot |
| 1,76 | 0,1455 | 9 929,00 | 40 875,48 | | | | | | | | | | | | |
| 1,80 | 0,1488 | 40 875,49 | 42 750,46 | | | | | | | | | | | | |
| 1,90 | 0,1570 | 42 750,47 | 44 625,44 | | | | | | | | | | | | |
| 2,00 | 0,1652 | 44 625,45 | 45 717,00 | | | | | | | | | | | | |

Brussel, 2022-07-01

regime 7.5

Peter Becuwe
algemeen directeur



| Alleenstaande met personen ten laste / Samenwonenden | | | | | | | | | | | | | | | |
|--|-----------------|--------------------------|-----------|--------------------------|-----------|--------------------------|-----------|--------------------------|-----------|--------------------------|-----------|--------------------------|-----------|--------------------------|-----------|
| Aantal personen ten laste | | 0 PERSONEN TEN LASTE | | 1 PERSOON TEN LASTE | | 2 PERSONEN TEN LASTE | | 3 PERSONEN TEN LASTE | | 4 PERSONEN TEN LASTE | | 5 PERSONEN TEN LASTE | | 6 PERSONEN TEN LASTE | |
| Jaar rentevoet (*) | Maand rentevoet | Netto belastbaar inkomen | | Netto belastbaar inkomen | | Netto belastbaar inkomen | | Netto belastbaar inkomen | | Netto belastbaar inkomen | | Netto belastbaar inkomen | | Netto belastbaar inkomen | |
| | | Van | tot | Van | tot | Van | tot | Van | tot | Van | tot | Van | tot | Van | tot |
| 1,76 | 0,1455 | 9 929,00 | 31 875,58 | 9 929,00 | 36 375,53 | 9 929,00 | 40 875,48 | 9 929,00 | 45 375,43 | 9 929,00 | 49 875,38 | 9 929,00 | 54 375,33 | 9 929,00 | 58 875,28 |
| 1,80 | 0,1488 | 31 875,59 | 33 750,56 | 36 375,54 | 38 250,51 | 40 875,49 | 42 750,46 | 45 375,44 | 47 250,41 | 49 875,39 | 51 750,36 | 54 375,34 | 56 250,31 | 58 875,29 | 60 750,26 |
| 1,90 | 0,1570 | 33 750,57 | 35 625,54 | 38 250,52 | 40 125,49 | 42 750,47 | 44 625,44 | 47 250,42 | 49 125,39 | 51 750,37 | 53 625,34 | 56 250,32 | 58 125,29 | 60 750,27 | 62 625,24 |
| 2,00 | 0,1652 | 35 625,55 | 37 500,52 | 40 125,50 | 42 000,47 | 44 625,45 | 46 500,42 | 49 125,40 | 51 000,37 | 53 625,35 | 55 500,32 | 58 125,30 | 60 000,27 | 62 625,25 | 64 500,22 |
| 2,10 | 0,1733 | 37 500,53 | 39 375,50 | 42 000,48 | 43 875,45 | 46 500,43 | 48 375,40 | 51 000,38 | 52 875,35 | 55 500,33 | 57 375,30 | 60 000,28 | 61 875,25 | 64 500,23 | 66 375,20 |
| 2,20 | 0,1815 | 39 375,51 | 41 250,48 | 43 875,46 | 45 750,43 | 48 375,41 | 50 250,38 | 52 875,36 | 54 750,33 | 57 375,31 | 59 250,28 | 61 875,26 | 63 750,23 | 66 375,21 | 68 250,18 |
| 2,30 | 0,1897 | 41 250,49 | 43 125,46 | 45 750,44 | 47 625,41 | 50 250,39 | 52 125,36 | 54 750,34 | 56 625,31 | 59 250,29 | 61 125,26 | 63 750,24 | 65 625,21 | 68 250,19 | 70 125,16 |
| 2,40 | 0,1978 | 43 125,47 | 45 000,43 | 47 625,42 | 49 500,38 | 52 125,37 | 54 000,33 | 56 625,32 | 58 500,29 | 61 125,27 | 63 000,24 | 65 625,22 | 67 500,19 | 70 125,17 | 72 000,14 |
| 2,50 | 0,2060 | 45 000,44 | 46 875,41 | 49 500,39 | 51 375,36 | 54 000,34 | 55 875,31 | 58 500,30 | 60 375,26 | 63 000,25 | 64 875,21 | 67 500,20 | 69 375,16 | 72 000,15 | 73 875,12 |
| 2,60 | 0,2141 | 46 875,42 | 48 750,39 | 51 375,37 | 53 250,34 | 55 875,32 | 57 750,29 | 60 375,27 | 62 250,24 | 64 875,22 | 66 750,19 | 69 375,17 | 71 250,14 | 73 875,13 | 75 750,09 |
| 2,70 | 0,2223 | 48 750,40 | 50 625,37 | 53 250,35 | 55 125,32 | 57 750,30 | 59 625,27 | 62 250,25 | 64 125,22 | 66 750,20 | 68 625,17 | 71 250,15 | 73 125,12 | 75 750,10 | 77 625,07 |
| 2,80 | 0,2304 | 50 625,38 | 52 500,35 | 55 125,33 | 57 000,30 | 59 625,28 | 61 500,25 | 64 125,23 | 66 000,20 | 68 625,18 | 70 500,15 | 73 125,13 | 75 000,10 | 77 625,08 | 79 500,05 |
| 2,90 | 0,2385 | 52 500,36 | 54 375,33 | 57 000,31 | 58 875,28 | 61 500,26 | 63 375,23 | 66 000,21 | 67 875,18 | 70 500,16 | 72 375,13 | 75 000,11 | 76 875,08 | 79 500,06 | 81 375,03 |
| 3,00 | 0,2466 | 54 375,34 | 56 250,31 | 58 875,29 | 60 750,26 | 63 375,24 | 65 250,21 | 67 875,19 | 69 750,16 | 72 375,14 | 74 250,11 | 76 875,09 | 78 750,06 | 81 375,04 | 83 250,01 |
| 3,10 | 0,2547 | 56 250,32 | 58 125,29 | 60 750,27 | 62 625,24 | 65 250,22 | 67 125,19 | 69 750,17 | 71 396,00 | 74 250,12 | 75 358,00 | 78 750,07 | 79 320,00 | 83 250,02 | 83 282,00 |
| 3,20 | 0,2628 | 58 125,30 | 59 510,00 | 62 625,25 | 63 472,00 | 67 125,20 | 67 434,00 | | | | | | | | |

Brussel, 2022-07-01

regime 7.5

Peter Becuwe
algemeen directeur



| Alleenstaande met personen ten laste / Samenwonenden in cluster1 | | | | | | | | | | | | | | | |
|--|-----------------|--------------------------|-----------|--------------------------|-----------|--------------------------|-----------|--------------------------|-----------|--------------------------|-----------|--------------------------|-----------|--------------------------|-----------|
| Aantal personen ten laste | | 0 PERSONEN TEN LASTE | | 1 PERSOON TEN LASTE | | 2 PERSONEN TEN LASTE | | 3 PERSONEN TEN LASTE | | 4 PERSONEN TEN LASTE | | 5 PERSONEN TEN LASTE | | 6 PERSONEN TEN LASTE | |
| Jaar rentevoet (*) | Maand rentevoet | Netto belastbaar inkomen | | Netto belastbaar inkomen | | Netto belastbaar inkomen | | Netto belastbaar inkomen | | Netto belastbaar inkomen | | Netto belastbaar inkomen | | Netto belastbaar inkomen | |
| | | Van | tot | Van | tot | Van | tot | Van | tot | Van | tot | Van | tot | Van | tot |
| 1,76 | 0,1455 | 9 929,00 | 34 125,55 | 9 929,00 | 38 625,51 | 9 929,00 | 43 125,46 | 9 929,00 | 47 625,41 | 9 929,00 | 52 125,36 | 9 929,00 | 56 625,31 | 9 929,00 | 61 125,26 |
| 1,80 | 0,1488 | 34 125,56 | 36 000,53 | 38 625,52 | 40 500,48 | 43 125,47 | 45 000,43 | 47 625,42 | 49 500,38 | 52 125,37 | 54 000,33 | 56 625,32 | 58 500,29 | 61 125,27 | 63 000,24 |
| 1,90 | 0,1570 | 36 000,54 | 37 875,51 | 40 500,49 | 42 375,46 | 45 000,44 | 46 875,41 | 49 500,39 | 51 375,36 | 54 000,34 | 55 875,31 | 58 500,30 | 60 375,26 | 63 000,25 | 64 875,21 |
| 2,00 | 0,1652 | 37 875,52 | 39 750,49 | 42 375,47 | 44 250,44 | 46 875,42 | 48 750,39 | 51 375,37 | 53 250,34 | 55 875,32 | 57 750,29 | 60 375,27 | 62 250,24 | 64 875,22 | 66 750,19 |
| 2,10 | 0,1733 | 39 750,50 | 41 625,47 | 44 250,45 | 46 125,42 | 48 750,40 | 50 625,37 | 53 250,35 | 55 125,32 | 57 750,30 | 59 625,27 | 62 250,25 | 64 125,22 | 66 750,20 | 68 625,17 |
| 2,20 | 0,1815 | 41 625,48 | 43 500,45 | 46 125,43 | 48 000,40 | 50 625,38 | 52 500,35 | 55 125,33 | 57 000,30 | 59 625,28 | 61 500,25 | 64 125,23 | 66 000,20 | 68 625,18 | 70 500,15 |
| 2,30 | 0,1897 | 43 500,46 | 45 375,43 | 48 000,41 | 49 875,38 | 52 500,36 | 54 375,33 | 57 000,31 | 58 875,28 | 61 500,26 | 63 375,23 | 66 000,21 | 67 875,18 | 70 500,16 | 72 375,13 |
| 2,40 | 0,1978 | 45 375,44 | 47 250,41 | 49 875,39 | 51 750,36 | 54 375,34 | 56 250,31 | 58 875,29 | 60 750,26 | 63 375,24 | 65 250,21 | 67 875,19 | 69 750,16 | 72 375,14 | 74 250,11 |
| 2,50 | 0,2060 | 47 250,42 | 49 125,39 | 51 750,37 | 53 625,34 | 56 250,32 | 58 125,29 | 60 750,27 | 62 625,24 | 65 250,22 | 67 125,19 | 69 750,17 | 71 625,14 | 74 250,12 | 76 125,09 |
| 2,60 | 0,2141 | 49 125,40 | 51 000,37 | 53 625,35 | 55 500,32 | 58 125,30 | 60 000,27 | 62 625,25 | 64 500,22 | 67 125,20 | 69 000,17 | 71 625,15 | 73 500,12 | 76 125,10 | 78 000,07 |
| 2,70 | 0,2223 | 51 000,38 | 52 875,35 | 55 500,33 | 57 375,30 | 60 000,28 | 61 875,25 | 64 500,23 | 66 375,20 | 69 000,18 | 70 875,15 | 73 500,13 | 75 375,10 | 78 000,08 | 79 875,05 |
| 2,80 | 0,2304 | 52 875,36 | 54 750,33 | 57 375,31 | 59 250,28 | 61 875,26 | 63 750,23 | 66 375,21 | 68 250,18 | 70 875,16 | 72 750,13 | 75 375,11 | 77 250,08 | 79 875,06 | 81 750,03 |
| 2,90 | 0,2385 | 54 750,34 | 56 625,31 | 59 250,29 | 61 125,26 | 63 750,24 | 65 625,21 | 68 250,19 | 70 125,16 | 72 750,14 | 74 625,11 | 77 250,09 | 79 125,06 | 81 750,04 | 83 625,01 |
| 3,00 | 0,2466 | 56 625,32 | 58 500,29 | 61 125,27 | 63 000,24 | 65 625,22 | 67 500,19 | 70 125,17 | 72 000,14 | 74 625,12 | 76 500,09 | 79 125,07 | 81 000,04 | 83 625,02 | 85 499,99 |
| 3,10 | 0,2547 | 58 500,30 | 60 375,26 | 63 000,25 | 64 875,21 | 67 500,20 | 69 375,16 | 72 000,15 | 73 875,12 | 76 500,10 | 78 375,07 | 81 000,05 | 82 875,02 | 85 500,00 | 87 249,00 |
| 3,20 | 0,2628 | 60 375,27 | 62 250,24 | 64 875,22 | 66 494,00 | 69 375,17 | 70 645,00 | 73 875,13 | 74 796,00 | 78 375,08 | 78 947,00 | 82 875,03 | 83 098,00 | | |
| 3,21 | 0,2636 | 62 250,25 | 62 343,00 | | | | | | | | | | | | |

Brussel, 2022-07-01

regime 7.5

Peter Becuwe
algemeen directeur



| Alleenstaande met personen ten laste / Samenwonenden in cluster2 | | | | | | | | | | | | | | | |
|--|-----------------|--------------------------|-----------|--------------------------|-----------|--------------------------|-----------|--------------------------|-----------|--------------------------|-----------|--------------------------|-----------|--------------------------|-----------|
| Aantal personen ten laste | | 0 PERSONEN TEN LASTE | | 1 PERSOON TEN LASTE | | 2 PERSONEN TEN LASTE | | 3 PERSONEN TEN LASTE | | 4 PERSONEN TEN LASTE | | 5 PERSONEN TEN LASTE | | 6 PERSONEN TEN LASTE | |
| Jaar rentevoet (*) | Maand rentevoet | Netto belastbaar inkomen | | Netto belastbaar inkomen | | Netto belastbaar inkomen | | Netto belastbaar inkomen | | Netto belastbaar inkomen | | Netto belastbaar inkomen | | Netto belastbaar inkomen | |
| | | Van | tot | Van | tot | Van | tot | Van | tot | Van | tot | Van | tot | Van | tot |
| 1,76 | 0,1455 | 9 929,00 | 36 375,53 | 9 929,00 | 40 875,48 | 9 929,00 | 45 375,43 | 9 929,00 | 49 875,38 | 9 929,00 | 54 375,33 | 9 929,00 | 58 875,28 | 9 929,00 | 63 375,23 |
| 1,80 | 0,1488 | 36 375,54 | 38 250,51 | 40 875,49 | 42 750,46 | 45 375,44 | 47 250,41 | 49 875,39 | 51 750,36 | 54 375,34 | 56 250,31 | 58 875,29 | 60 750,26 | 63 375,24 | 65 250,21 |
| 1,90 | 0,1570 | 38 250,52 | 40 125,49 | 42 750,47 | 44 625,44 | 47 250,42 | 49 125,39 | 51 750,37 | 53 625,34 | 56 250,32 | 58 125,29 | 60 750,27 | 62 625,24 | 65 250,22 | 67 125,19 |
| 2,00 | 0,1652 | 40 125,50 | 42 000,47 | 44 625,45 | 46 500,42 | 49 125,40 | 51 000,37 | 53 625,35 | 55 500,32 | 58 125,30 | 60 000,27 | 62 625,25 | 64 500,22 | 67 125,20 | 69 000,17 |
| 2,10 | 0,1733 | 42 000,48 | 43 875,45 | 46 500,43 | 48 375,40 | 51 000,38 | 52 875,35 | 55 500,33 | 57 375,30 | 60 000,28 | 61 875,25 | 64 500,23 | 66 375,20 | 69 000,18 | 70 875,15 |
| 2,20 | 0,1815 | 43 875,46 | 45 750,43 | 48 375,41 | 50 250,38 | 52 875,36 | 54 750,33 | 57 375,31 | 59 250,28 | 61 875,26 | 63 750,23 | 66 375,21 | 68 250,18 | 70 875,16 | 72 750,13 |
| 2,30 | 0,1897 | 45 750,44 | 47 625,41 | 50 250,39 | 52 125,36 | 54 750,34 | 56 625,31 | 59 250,29 | 61 125,26 | 63 750,24 | 65 625,21 | 68 250,19 | 70 125,16 | 72 750,14 | 74 625,11 |
| 2,40 | 0,1978 | 47 625,42 | 49 500,38 | 52 125,37 | 54 000,33 | 56 625,32 | 58 500,29 | 61 125,27 | 63 000,24 | 65 625,22 | 67 500,19 | 70 125,17 | 72 000,14 | 74 625,12 | 76 500,09 |
| 2,50 | 0,2060 | 49 500,39 | 51 375,36 | 54 000,34 | 55 875,31 | 58 500,30 | 60 375,26 | 63 000,25 | 64 875,21 | 67 500,20 | 69 375,16 | 72 000,15 | 73 875,12 | 76 500,10 | 78 375,07 |
| 2,60 | 0,2141 | 51 375,37 | 53 250,34 | 55 875,32 | 57 750,29 | 60 375,27 | 62 250,24 | 64 875,22 | 66 750,19 | 69 375,17 | 71 250,14 | 73 875,13 | 75 750,09 | 78 375,08 | 80 250,04 |
| 2,70 | 0,2223 | 53 250,35 | 55 125,32 | 57 750,30 | 59 625,27 | 62 250,25 | 64 125,22 | 66 750,20 | 68 625,17 | 71 250,15 | 73 125,12 | 75 750,10 | 77 625,07 | 80 250,05 | 82 125,02 |
| 2,80 | 0,2304 | 55 125,33 | 57 000,30 | 59 625,28 | 61 500,25 | 64 125,23 | 66 000,20 | 68 625,18 | 70 500,15 | 73 125,13 | 75 000,10 | 77 625,08 | 79 500,05 | 82 125,03 | 84 000,00 |
| 2,90 | 0,2385 | 57 000,31 | 58 875,28 | 61 500,26 | 63 375,23 | 66 000,21 | 67 875,18 | 70 500,16 | 72 375,13 | 75 000,11 | 76 875,08 | 79 500,06 | 81 375,03 | 84 000,01 | 85 874,98 |
| 3,00 | 0,2466 | 58 875,29 | 60 750,26 | 63 375,24 | 65 250,21 | 67 875,19 | 69 750,16 | 72 375,14 | 74 250,11 | 76 875,09 | 78 750,06 | 81 375,04 | 83 098,00 | 85 874,99 | 87 249,00 |
| 3,10 | 0,2547 | 60 750,27 | 62 343,00 | 65 250,22 | 66 494,00 | 69 750,17 | 70 645,00 | 74 250,12 | 74 796,00 | 78 750,07 | 78 947,00 | | | | |

Brussel, 2022-07-01

regime 7.5

Peter Becuwe
algemeen directeur

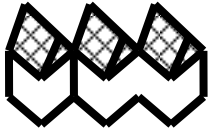


| Alleenstaande zonder personen ten laste | | | | | | | | | | | | | | | |
|---|-----------------|--------------------------|-----------|--------------------------|-----|--------------------------|-----|--------------------------|-----|--------------------------|-----|--------------------------|-----|--------------------------|-----|
| Aantal personen ten laste | | 0 PERSONEN TEN LASTE | | 1 PERSOON TEN LASTE | | 2 PERSONEN TEN LASTE | | 3 PERSONEN TEN LASTE | | 4 PERSONEN TEN LASTE | | 5 PERSONEN TEN LASTE | | 6 PERSONEN TEN LASTE | |
| Jaar rentevoet (*) | Maand rentevoet | Netto belastbaar inkomen | | Netto belastbaar inkomen | | Netto belastbaar inkomen | | Netto belastbaar inkomen | | Netto belastbaar inkomen | | Netto belastbaar inkomen | | Netto belastbaar inkomen | |
| | | Van | tot | Van | tot | Van | tot | Van | tot | Van | tot | Van | tot | Van | tot |
| 1,80 | 0,1488 | 9 929,00 | 33 750,56 | | | | | | | | | | | | |
| 1,90 | 0,1570 | 33 750,57 | 35 625,54 | | | | | | | | | | | | |
| 2,00 | 0,1652 | 35 625,55 | 37 500,52 | | | | | | | | | | | | |
| 2,10 | 0,1733 | 37 500,53 | 39 375,50 | | | | | | | | | | | | |
| 2,20 | 0,1815 | 39 375,51 | 39 678,00 | | | | | | | | | | | | |

Brussel, 2022-07-01

regime 7.5

Peter Becuwe
algemeen directeur



| Alleenstaande zonder personen ten laste in cluster1 | | | | | | | | | | | | | | | |
|---|-----------------|--------------------------|-----------|--------------------------|-----|--------------------------|-----|--------------------------|-----|--------------------------|-----|--------------------------|-----|--------------------------|-----|
| Aantal personen ten laste | | 0 PERSONEN TEN LASTE | | 1 PERSOON TEN LASTE | | 2 PERSONEN TEN LASTE | | 3 PERSONEN TEN LASTE | | 4 PERSONEN TEN LASTE | | 5 PERSONEN TEN LASTE | | 6 PERSONEN TEN LASTE | |
| Jaar rentevoet (*) | Maand rentevoet | Netto belastbaar inkomen | | Netto belastbaar inkomen | | Netto belastbaar inkomen | | Netto belastbaar inkomen | | Netto belastbaar inkomen | | Netto belastbaar inkomen | | Netto belastbaar inkomen | |
| | | Van | tot | Van | tot | Van | tot | Van | tot | Van | tot | Van | tot | Van | tot |
| 1,80 | 0,1488 | 9 929,00 | 36 000,53 | | | | | | | | | | | | |
| 1,90 | 0,1570 | 36 000,54 | 37 875,51 | | | | | | | | | | | | |
| 2,00 | 0,1652 | 37 875,52 | 39 750,49 | | | | | | | | | | | | |
| 2,10 | 0,1733 | 39 750,50 | 41 566,00 | | | | | | | | | | | | |

Brussel, 2022-07-01

regime 7.5

Peter Becuwe
algemeen directeur



| Alleenstaande zonder personen ten laste in cluster2 | | | | | | | | | | | | | | | |
|---|-----------------|--------------------------|-----------|--------------------------|-----|--------------------------|-----|--------------------------|-----|--------------------------|-----|--------------------------|-----|--------------------------|-----|
| Aantal personen ten laste | | 0 PERSONEN TEN LASTE | | 1 PERSOON TEN LASTE | | 2 PERSONEN TEN LASTE | | 3 PERSONEN TEN LASTE | | 4 PERSONEN TEN LASTE | | 5 PERSONEN TEN LASTE | | 6 PERSONEN TEN LASTE | |
| Jaar rentevoet (*) | Maand rentevoet | Netto belastbaar inkomen | | Netto belastbaar inkomen | | Netto belastbaar inkomen | | Netto belastbaar inkomen | | Netto belastbaar inkomen | | Netto belastbaar inkomen | | Netto belastbaar inkomen | |
| | | Van | tot | Van | tot | Van | tot | Van | tot | Van | tot | Van | tot | Van | tot |
| 1,80 | 0,1488 | 9 929,00 | 38 250,51 | | | | | | | | | | | | |
| 1,90 | 0,1570 | 38 250,52 | 40 125,49 | | | | | | | | | | | | |
| 2,00 | 0,1652 | 40 125,50 | 41 566,00 | | | | | | | | | | | | |

Brussel, 2022-07-01

regime 7.5

Peter Becuwe
algemeen directeur



| Andersvalide alleenstaande zonder personen ten laste | | | | | | | | | | | | | | | |
|--|-----------------|--------------------------|-----------|--------------------------|-----|--------------------------|-----|--------------------------|-----|--------------------------|-----|--------------------------|-----|--------------------------|-----|
| Aantal personen ten laste | | 0 PERSONEN TEN LASTE | | 1 PERSOON TEN LASTE | | 2 PERSONEN TEN LASTE | | 3 PERSONEN TEN LASTE | | 4 PERSONEN TEN LASTE | | 5 PERSONEN TEN LASTE | | 6 PERSONEN TEN LASTE | |
| Jaar rentevoet (*) | Maand rentevoet | Netto belastbaar inkomen | | Netto belastbaar inkomen | | Netto belastbaar inkomen | | Netto belastbaar inkomen | | Netto belastbaar inkomen | | Netto belastbaar inkomen | | Netto belastbaar inkomen | |
| | | Van | tot | Van | tot | Van | tot | Van | tot | Van | tot | Van | tot | Van | tot |
| 1,80 | 0,1488 | 9 929,00 | 38 250,51 | | | | | | | | | | | | |
| 1,90 | 0,1570 | 38 250,52 | 40 125,49 | | | | | | | | | | | | |
| 2,00 | 0,1652 | 40 125,50 | 42 000,47 | | | | | | | | | | | | |
| 2,10 | 0,1733 | 42 000,48 | 43 639,00 | | | | | | | | | | | | |

Brussel, 2022-07-01

regime 7.5

Peter Becuwe
algemeen directeur



| Andersvalide alleenstaande zonder personen ten laste in cluster1 | | | | | | | | | | | | | | | |
|--|-----------------|--------------------------|-----------|--------------------------|-----|--------------------------|-----|--------------------------|-----|--------------------------|-----|--------------------------|-----|--------------------------|-----|
| Aantal personen ten laste | | 0 PERSONEN TEN LASTE | | 1 PERSOON TEN LASTE | | 2 PERSONEN TEN LASTE | | 3 PERSONEN TEN LASTE | | 4 PERSONEN TEN LASTE | | 5 PERSONEN TEN LASTE | | 6 PERSONEN TEN LASTE | |
| Jaar rentevoet (*) | Maand rentevoet | Netto belastbaar inkomen | | Netto belastbaar inkomen | | Netto belastbaar inkomen | | Netto belastbaar inkomen | | Netto belastbaar inkomen | | Netto belastbaar inkomen | | Netto belastbaar inkomen | |
| | | Van | tot | Van | tot | Van | tot | Van | tot | Van | tot | Van | tot | Van | tot |
| 1,80 | 0,1488 | 9 929,00 | 40 500,48 | | | | | | | | | | | | |
| 1,90 | 0,1570 | 40 500,49 | 42 375,46 | | | | | | | | | | | | |
| 2,00 | 0,1652 | 42 375,47 | 44 250,44 | | | | | | | | | | | | |
| 2,10 | 0,1733 | 44 250,45 | 45 717,00 | | | | | | | | | | | | |

Brussel, 2022-07-01

regime 7.5

Peter Becuwe
algemeen directeur

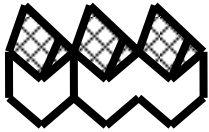


| Andersvalide alleenstaande zonder personen ten laste in cluster2 | | | | | | | | | | | | | | | |
|--|-----------------|--------------------------|-----------|--------------------------|-----|--------------------------|-----|--------------------------|-----|--------------------------|-----|--------------------------|-----|--------------------------|-----|
| Aantal personen ten laste | | 0 PERSONEN TEN LASTE | | 1 PERSOON TEN LASTE | | 2 PERSONEN TEN LASTE | | 3 PERSONEN TEN LASTE | | 4 PERSONEN TEN LASTE | | 5 PERSONEN TEN LASTE | | 6 PERSONEN TEN LASTE | |
| Jaar rentevoet (*) | Maand rentevoet | Netto belastbaar inkomen | | Netto belastbaar inkomen | | Netto belastbaar inkomen | | Netto belastbaar inkomen | | Netto belastbaar inkomen | | Netto belastbaar inkomen | | Netto belastbaar inkomen | |
| | | Van | tot | Van | tot | Van | tot | Van | tot | Van | tot | Van | tot | Van | tot |
| 1,80 | 0,1488 | 9 929,00 | 42 750,46 | | | | | | | | | | | | |
| 1,90 | 0,1570 | 42 750,47 | 44 625,44 | | | | | | | | | | | | |
| 2,00 | 0,1652 | 44 625,45 | 45 717,00 | | | | | | | | | | | | |

Brussel, 2022-07-01

regime 7.5

Peter Becuwe
algemeen directeur



| Alleenstaande met personen ten laste / Samenwonenden | | | | | | | | | | | | | | | |
|--|-----------------|--------------------------|-----------|--------------------------|-----------|--------------------------|-----------|--------------------------|-----------|--------------------------|-----------|--------------------------|-----------|--------------------------|-----------|
| Aantal personen ten laste | | 0 PERSONEN TEN LASTE | | 1 PERSOON TEN LASTE | | 2 PERSONEN TEN LASTE | | 3 PERSONEN TEN LASTE | | 4 PERSONEN TEN LASTE | | 5 PERSONEN TEN LASTE | | 6 PERSONEN TEN LASTE | |
| Jaar rentevoet (*) | Maand rentevoet | Netto belastbaar inkomen | | Netto belastbaar inkomen | | Netto belastbaar inkomen | | Netto belastbaar inkomen | | Netto belastbaar inkomen | | Netto belastbaar inkomen | | Netto belastbaar inkomen | |
| | | Van | tot | Van | tot | Van | tot | Van | tot | Van | tot | Van | tot | Van | tot |
| 1,80 | 0,1488 | 9 929,00 | 33 750,56 | 9 929,00 | 38 250,51 | 9 929,00 | 42 750,46 | 9 929,00 | 47 250,41 | 9 929,00 | 51 750,36 | 9 929,00 | 56 250,31 | 9 929,00 | 60 750,26 |
| 1,90 | 0,1570 | 33 750,57 | 35 625,54 | 38 250,52 | 40 125,49 | 42 750,47 | 44 625,44 | 47 250,42 | 49 125,39 | 51 750,37 | 53 625,34 | 56 250,32 | 58 125,29 | 60 750,27 | 62 625,24 |
| 2,00 | 0,1652 | 35 625,55 | 37 500,52 | 40 125,50 | 42 000,47 | 44 625,45 | 46 500,42 | 49 125,40 | 51 000,37 | 53 625,35 | 55 500,32 | 58 125,30 | 60 000,27 | 62 625,25 | 64 500,22 |
| 2,10 | 0,1733 | 37 500,53 | 39 375,50 | 42 000,48 | 43 875,45 | 46 500,43 | 48 375,40 | 51 000,38 | 52 875,35 | 55 500,33 | 57 375,30 | 60 000,28 | 61 875,25 | 64 500,23 | 66 375,20 |
| 2,20 | 0,1815 | 39 375,51 | 41 250,48 | 43 875,46 | 45 750,43 | 48 375,41 | 50 250,38 | 52 875,36 | 54 750,33 | 57 375,31 | 59 250,28 | 61 875,26 | 63 750,23 | 66 375,21 | 68 250,18 |
| 2,30 | 0,1897 | 41 250,49 | 43 125,46 | 45 750,44 | 47 625,41 | 50 250,39 | 52 125,36 | 54 750,34 | 56 625,31 | 59 250,29 | 61 125,26 | 63 750,24 | 65 625,21 | 68 250,19 | 70 125,16 |
| 2,40 | 0,1978 | 43 125,47 | 45 000,43 | 47 625,42 | 49 500,38 | 52 125,37 | 54 000,33 | 56 625,32 | 58 500,29 | 61 125,27 | 63 000,24 | 65 625,22 | 67 500,19 | 70 125,17 | 72 000,14 |
| 2,50 | 0,2060 | 45 000,44 | 46 875,41 | 49 500,39 | 51 375,36 | 54 000,34 | 55 875,31 | 58 500,30 | 60 375,26 | 63 000,25 | 64 875,21 | 67 500,20 | 69 375,16 | 72 000,15 | 73 875,12 |
| 2,60 | 0,2141 | 46 875,42 | 48 750,39 | 51 375,37 | 53 250,34 | 55 875,32 | 57 750,29 | 60 375,27 | 62 250,24 | 64 875,22 | 66 750,19 | 69 375,17 | 71 250,14 | 73 875,13 | 75 750,09 |
| 2,70 | 0,2223 | 48 750,40 | 50 625,37 | 53 250,35 | 55 125,32 | 57 750,30 | 59 625,27 | 62 250,25 | 64 125,22 | 66 750,20 | 68 625,17 | 71 250,15 | 73 125,12 | 75 750,10 | 77 625,07 |
| 2,80 | 0,2304 | 50 625,38 | 52 500,35 | 55 125,33 | 57 000,30 | 59 625,28 | 61 500,25 | 64 125,23 | 66 000,20 | 68 625,18 | 70 500,15 | 73 125,13 | 75 000,10 | 77 625,08 | 79 500,05 |
| 2,90 | 0,2385 | 52 500,36 | 54 375,33 | 57 000,31 | 58 875,28 | 61 500,26 | 63 375,23 | 66 000,21 | 67 875,18 | 70 500,16 | 72 375,13 | 75 000,11 | 76 875,08 | 79 500,06 | 81 375,03 |
| 3,00 | 0,2466 | 54 375,34 | 56 250,31 | 58 875,29 | 60 750,26 | 63 375,24 | 65 250,21 | 67 875,19 | 69 750,16 | 72 375,14 | 74 250,11 | 76 875,09 | 78 750,06 | 81 375,04 | 83 250,01 |
| 3,10 | 0,2547 | 56 250,32 | 58 125,29 | 60 750,27 | 62 625,24 | 65 250,22 | 67 125,19 | 69 750,17 | 71 396,00 | 74 250,12 | 75 358,00 | 78 750,07 | 79 320,00 | 83 250,02 | 83 282,00 |
| 3,20 | 0,2628 | 58 125,30 | 59 510,00 | 62 625,25 | 63 472,00 | 67 125,20 | 67 434,00 | | | | | | | | |

Brussel, 2022-07-01

regime 7.5

Peter Becuwe
algemeen directeur



| Alleenstaande met personen ten laste / Samenwonenden in cluster1 | | | | | | | | | | | | | | | |
|--|-----------------|--------------------------|-----------|--------------------------|-----------|--------------------------|-----------|--------------------------|-----------|--------------------------|-----------|--------------------------|-----------|--------------------------|-----------|
| Aantal personen ten laste | | 0 PERSONEN TEN LASTE | | 1 PERSOON TEN LASTE | | 2 PERSONEN TEN LASTE | | 3 PERSONEN TEN LASTE | | 4 PERSONEN TEN LASTE | | 5 PERSONEN TEN LASTE | | 6 PERSONEN TEN LASTE | |
| Jaar rentevoet (*) | Maand rentevoet | Netto belastbaar inkomen | | Netto belastbaar inkomen | | Netto belastbaar inkomen | | Netto belastbaar inkomen | | Netto belastbaar inkomen | | Netto belastbaar inkomen | | Netto belastbaar inkomen | |
| | | Van | tot | Van | tot | Van | tot | Van | tot | Van | tot | Van | tot | Van | tot |
| 1,80 | 0,1488 | 9 929,00 | 36 000,53 | 9 929,00 | 40 500,48 | 9 929,00 | 45 000,43 | 9 929,00 | 49 500,38 | 9 929,00 | 54 000,33 | 9 929,00 | 58 500,29 | 9 929,00 | 63 000,24 |
| 1,90 | 0,1570 | 36 000,54 | 37 875,51 | 40 500,49 | 42 375,46 | 45 000,44 | 46 875,41 | 49 500,39 | 51 375,36 | 54 000,34 | 55 875,31 | 58 500,30 | 60 375,26 | 63 000,25 | 64 875,21 |
| 2,00 | 0,1652 | 37 875,52 | 39 750,49 | 42 375,47 | 44 250,44 | 46 875,42 | 48 750,39 | 51 375,37 | 53 250,34 | 55 875,32 | 57 750,29 | 60 375,27 | 62 250,24 | 64 875,22 | 66 750,19 |
| 2,10 | 0,1733 | 39 750,50 | 41 625,47 | 44 250,45 | 46 125,42 | 48 750,40 | 50 625,37 | 53 250,35 | 55 125,32 | 57 750,30 | 59 625,27 | 62 250,25 | 64 125,22 | 66 750,20 | 68 625,17 |
| 2,20 | 0,1815 | 41 625,48 | 43 500,45 | 46 125,43 | 48 000,40 | 50 625,38 | 52 500,35 | 55 125,33 | 57 000,30 | 59 625,28 | 61 500,25 | 64 125,23 | 66 000,20 | 68 625,18 | 70 500,15 |
| 2,30 | 0,1897 | 43 500,46 | 45 375,43 | 48 000,41 | 49 875,38 | 52 500,36 | 54 375,33 | 57 000,31 | 58 875,28 | 61 500,26 | 63 375,23 | 66 000,21 | 67 875,18 | 70 500,16 | 72 375,13 |
| 2,40 | 0,1978 | 45 375,44 | 47 250,41 | 49 875,39 | 51 750,36 | 54 375,34 | 56 250,31 | 58 875,29 | 60 750,26 | 63 375,24 | 65 250,21 | 67 875,19 | 69 750,16 | 72 375,14 | 74 250,11 |
| 2,50 | 0,2060 | 47 250,42 | 49 125,39 | 51 750,37 | 53 625,34 | 56 250,32 | 58 125,29 | 60 750,27 | 62 625,24 | 65 250,22 | 67 125,19 | 69 750,17 | 71 625,14 | 74 250,12 | 76 125,09 |
| 2,60 | 0,2141 | 49 125,40 | 51 000,37 | 53 625,35 | 55 500,32 | 58 125,30 | 60 000,27 | 62 625,25 | 64 500,22 | 67 125,20 | 69 000,17 | 71 625,15 | 73 500,12 | 76 125,10 | 78 000,07 |
| 2,70 | 0,2223 | 51 000,38 | 52 875,35 | 55 500,33 | 57 375,30 | 60 000,28 | 61 875,25 | 64 500,23 | 66 375,20 | 69 000,18 | 70 875,15 | 73 500,13 | 75 375,10 | 78 000,08 | 79 875,05 |
| 2,80 | 0,2304 | 52 875,36 | 54 750,33 | 57 375,31 | 59 250,28 | 61 875,26 | 63 750,23 | 66 375,21 | 68 250,18 | 70 875,16 | 72 750,13 | 75 375,11 | 77 250,08 | 79 875,06 | 81 750,03 |
| 2,90 | 0,2385 | 54 750,34 | 56 625,31 | 59 250,29 | 61 125,26 | 63 750,24 | 65 625,21 | 68 250,19 | 70 125,16 | 72 750,14 | 74 625,11 | 77 250,09 | 79 125,06 | 81 750,04 | 83 625,01 |
| 3,00 | 0,2466 | 56 625,32 | 58 500,29 | 61 125,27 | 63 000,24 | 65 625,22 | 67 500,19 | 70 125,17 | 72 000,14 | 74 625,12 | 76 500,09 | 79 125,07 | 81 000,04 | 83 625,02 | 85 499,99 |
| 3,10 | 0,2547 | 58 500,30 | 60 375,26 | 63 000,25 | 64 875,21 | 67 500,20 | 69 375,16 | 72 000,15 | 73 875,12 | 76 500,10 | 78 375,07 | 81 000,05 | 82 875,02 | 85 500,00 | 87 249,00 |
| 3,20 | 0,2628 | 60 375,27 | 62 250,24 | 64 875,22 | 66 494,00 | 69 375,17 | 70 645,00 | 73 875,13 | 74 796,00 | 78 375,08 | 78 947,00 | 82 875,03 | 83 098,00 | | |
| 3,21 | 0,2636 | 62 250,25 | 62 343,00 | | | | | | | | | | | | |

Brussel, 2022-07-01

regime 7.5

Peter Becuwe
algemeen directeur



| Alleenstaande met personen ten laste / Samenwonenden in cluster2 | | | | | | | | | | | | | | | |
|--|-----------------|--------------------------|-----------|--------------------------|-----------|--------------------------|-----------|--------------------------|-----------|--------------------------|-----------|--------------------------|-----------|--------------------------|-----------|
| Aantal personen ten laste | | 0 PERSONEN TEN LASTE | | 1 PERSOON TEN LASTE | | 2 PERSONEN TEN LASTE | | 3 PERSONEN TEN LASTE | | 4 PERSONEN TEN LASTE | | 5 PERSONEN TEN LASTE | | 6 PERSONEN TEN LASTE | |
| Jaar rentevoet (*) | Maand rentevoet | Netto belastbaar inkomen | | Netto belastbaar inkomen | | Netto belastbaar inkomen | | Netto belastbaar inkomen | | Netto belastbaar inkomen | | Netto belastbaar inkomen | | Netto belastbaar inkomen | |
| | | Van | tot | Van | tot | Van | tot | Van | tot | Van | tot | Van | tot | Van | tot |
| 1,80 | 0,1488 | 9 929,00 | 38 250,51 | 9 929,00 | 42 750,46 | 9 929,00 | 47 250,41 | 9 929,00 | 51 750,36 | 9 929,00 | 56 250,31 | 9 929,00 | 60 750,26 | 9 929,00 | 65 250,21 |
| 1,90 | 0,1570 | 38 250,52 | 40 125,49 | 42 750,47 | 44 625,44 | 47 250,42 | 49 125,39 | 51 750,37 | 53 625,34 | 56 250,32 | 58 125,29 | 60 750,27 | 62 625,24 | 65 250,22 | 67 125,19 |
| 2,00 | 0,1652 | 40 125,50 | 42 000,47 | 44 625,45 | 46 500,42 | 49 125,40 | 51 000,37 | 53 625,35 | 55 500,32 | 58 125,30 | 60 000,27 | 62 625,25 | 64 500,22 | 67 125,20 | 69 000,17 |
| 2,10 | 0,1733 | 42 000,48 | 43 875,45 | 46 500,43 | 48 375,40 | 51 000,38 | 52 875,35 | 55 500,33 | 57 375,30 | 60 000,28 | 61 875,25 | 64 500,23 | 66 375,20 | 69 000,18 | 70 875,15 |
| 2,20 | 0,1815 | 43 875,46 | 45 750,43 | 48 375,41 | 50 250,38 | 52 875,36 | 54 750,33 | 57 375,31 | 59 250,28 | 61 875,26 | 63 750,23 | 66 375,21 | 68 250,18 | 70 875,16 | 72 750,13 |
| 2,30 | 0,1897 | 45 750,44 | 47 625,41 | 50 250,39 | 52 125,36 | 54 750,34 | 56 625,31 | 59 250,29 | 61 125,26 | 63 750,24 | 65 625,21 | 68 250,19 | 70 125,16 | 72 750,14 | 74 625,11 |
| 2,40 | 0,1978 | 47 625,42 | 49 500,38 | 52 125,37 | 54 000,33 | 56 625,32 | 58 500,29 | 61 125,27 | 63 000,24 | 65 625,22 | 67 500,19 | 70 125,17 | 72 000,14 | 74 625,12 | 76 500,09 |
| 2,50 | 0,2060 | 49 500,39 | 51 375,36 | 54 000,34 | 55 875,31 | 58 500,30 | 60 375,26 | 63 000,25 | 64 875,21 | 67 500,20 | 69 375,16 | 72 000,15 | 73 875,12 | 76 500,10 | 78 375,07 |
| 2,60 | 0,2141 | 51 375,37 | 53 250,34 | 55 875,32 | 57 750,29 | 60 375,27 | 62 250,24 | 64 875,22 | 66 750,19 | 69 375,17 | 71 250,14 | 73 875,13 | 75 750,09 | 78 375,08 | 80 250,04 |
| 2,70 | 0,2223 | 53 250,35 | 55 125,32 | 57 750,30 | 59 625,27 | 62 250,25 | 64 125,22 | 66 750,20 | 68 625,17 | 71 250,15 | 73 125,12 | 75 750,10 | 77 625,07 | 80 250,05 | 82 125,02 |
| 2,80 | 0,2304 | 55 125,33 | 57 000,30 | 59 625,28 | 61 500,25 | 64 125,23 | 66 000,20 | 68 625,18 | 70 500,15 | 73 125,13 | 75 000,10 | 77 625,08 | 79 500,05 | 82 125,03 | 84 000,00 |
| 2,90 | 0,2385 | 57 000,31 | 58 875,28 | 61 500,26 | 63 375,23 | 66 000,21 | 67 875,18 | 70 500,16 | 72 375,13 | 75 000,11 | 76 875,08 | 79 500,06 | 81 375,03 | 84 000,01 | 85 874,98 |
| 3,00 | 0,2466 | 58 875,29 | 60 750,26 | 63 375,24 | 65 250,21 | 67 875,19 | 69 750,16 | 72 375,14 | 74 250,11 | 76 875,09 | 78 750,06 | 81 375,04 | 83 098,00 | 85 874,99 | 87 249,00 |
| 3,10 | 0,2547 | 60 750,27 | 62 343,00 | 65 250,22 | 66 494,00 | 69 750,17 | 70 645,00 | 74 250,12 | 74 796,00 | 78 750,07 | 78 947,00 | | | | |

Brussel, 2022-07-01

regime 7.5

Peter Becuwe
algemeen directeur



| Alleenstaande zonder personen ten laste | | | | | | | | | | | | | | | |
|---|-----------------|--------------------------|-----------|--------------------------|-----|--------------------------|-----|--------------------------|-----|--------------------------|-----|--------------------------|-----|--------------------------|-----|
| Aantal personen ten laste | | 0 PERSONEN TEN LASTE | | 1 PERSOON TEN LASTE | | 2 PERSONEN TEN LASTE | | 3 PERSONEN TEN LASTE | | 4 PERSONEN TEN LASTE | | 5 PERSONEN TEN LASTE | | 6 PERSONEN TEN LASTE | |
| Jaar rentevoet (*) | Maand rentevoet | Netto belastbaar inkomen | | Netto belastbaar inkomen | | Netto belastbaar inkomen | | Netto belastbaar inkomen | | Netto belastbaar inkomen | | Netto belastbaar inkomen | | Netto belastbaar inkomen | |
| | | Van | tot | Van | tot | Van | tot | Van | tot | Van | tot | Van | tot | Van | tot |
| 1,84 | 0,1521 | 9 929,00 | 33 750,56 | | | | | | | | | | | | |
| 1,90 | 0,1570 | 33 750,57 | 35 625,54 | | | | | | | | | | | | |
| 2,00 | 0,1652 | 35 625,55 | 37 500,52 | | | | | | | | | | | | |
| 2,10 | 0,1733 | 37 500,53 | 39 375,50 | | | | | | | | | | | | |
| 2,20 | 0,1815 | 39 375,51 | 39 678,00 | | | | | | | | | | | | |

Brussel, 2022-07-01

Peter Becuwe
algemeen directeur

regime 7.5



| Alleenstaande zonder personen ten laste in cluster1 | | | | | | | | | | | | | | | |
|---|-----------------|--------------------------|-----------|--------------------------|-----|--------------------------|-----|--------------------------|-----|--------------------------|-----|--------------------------|-----|--------------------------|-----|
| Aantal personen ten laste | | 0 PERSONEN TEN LASTE | | 1 PERSOON TEN LASTE | | 2 PERSONEN TEN LASTE | | 3 PERSONEN TEN LASTE | | 4 PERSONEN TEN LASTE | | 5 PERSONEN TEN LASTE | | 6 PERSONEN TEN LASTE | |
| Jaar rentevoet (*) | Maand rentevoet | Netto belastbaar inkomen | | Netto belastbaar inkomen | | Netto belastbaar inkomen | | Netto belastbaar inkomen | | Netto belastbaar inkomen | | Netto belastbaar inkomen | | Netto belastbaar inkomen | |
| | | Van | tot | Van | tot | Van | tot | Van | tot | Van | tot | Van | tot | Van | tot |
| 1,84 | 0,1521 | 9 929,00 | 36 000,53 | | | | | | | | | | | | |
| 1,90 | 0,1570 | 36 000,54 | 37 875,51 | | | | | | | | | | | | |
| 2,00 | 0,1652 | 37 875,52 | 39 750,49 | | | | | | | | | | | | |
| 2,10 | 0,1733 | 39 750,50 | 41 566,00 | | | | | | | | | | | | |

Brussel, 2022-07-01

regime 7.5

Peter Becuwe
algemeen directeur



Alleenstaande zonder personen ten laste in cluster2

| Aantal personen ten laste | | 0 PERSONEN TEN LASTE | | 1 PERSOON TEN LASTE | | 2 PERSONEN TEN LASTE | | 3 PERSONEN TEN LASTE | | 4 PERSONEN TEN LASTE | | 5 PERSONEN TEN LASTE | | 6 PERSONEN TEN LASTE | |
|---------------------------|-----------------|--------------------------|-----------|--------------------------|-----|--------------------------|-----|--------------------------|-----|--------------------------|-----|--------------------------|-----|--------------------------|-----|
| Jaar rentevoet (*) | Maand rentevoet | Netto belastbaar inkomen | | Netto belastbaar inkomen | | Netto belastbaar inkomen | | Netto belastbaar inkomen | | Netto belastbaar inkomen | | Netto belastbaar inkomen | | Netto belastbaar inkomen | |
| | | Van | tot | Van | tot | Van | tot | Van | tot | Van | tot | Van | tot | Van | tot |
| 1,84 | 0,1521 | 9 929,00 | 38 250,51 | | | | | | | | | | | | |
| 1,90 | 0,1570 | 38 250,52 | 40 125,49 | | | | | | | | | | | | |
| 2,00 | 0,1652 | 40 125,50 | 41 566,00 | | | | | | | | | | | | |

Brussel, 2022-07-01

regime 7.5

Peter Becuwe
algemeen directeur



Andersvalide alleenstaande zonder personen ten laste

| Aantal personen ten laste | | 0 PERSONEN TEN LASTE | | 1 PERSOON TEN LASTE | | 2 PERSONEN TEN LASTE | | 3 PERSONEN TEN LASTE | | 4 PERSONEN TEN LASTE | | 5 PERSONEN TEN LASTE | | 6 PERSONEN TEN LASTE | |
|---------------------------|-----------------|--------------------------|-----------|--------------------------|-----|--------------------------|-----|--------------------------|-----|--------------------------|-----|--------------------------|-----|--------------------------|-----|
| Jaar rentevoet (*) | Maand rentevoet | Netto belastbaar inkomen | | Netto belastbaar inkomen | | Netto belastbaar inkomen | | Netto belastbaar inkomen | | Netto belastbaar inkomen | | Netto belastbaar inkomen | | Netto belastbaar inkomen | |
| | | Van | tot | Van | tot | Van | tot | Van | tot | Van | tot | Van | tot | Van | tot |
| 1,84 | 0,1521 | 9 929,00 | 38 250,51 | | | | | | | | | | | | |
| 1,90 | 0,1570 | 38 250,52 | 40 125,49 | | | | | | | | | | | | |
| 2,00 | 0,1652 | 40 125,50 | 42 000,47 | | | | | | | | | | | | |
| 2,10 | 0,1733 | 42 000,48 | 43 639,00 | | | | | | | | | | | | |

Brussel, 2022-07-01

regime 7.5

Peter Becuwe
algemeen directeur



Andersvalide alleenstaande zonder personen ten laste in cluster1

| Aantal personen ten laste | | 0 PERSONEN TEN LASTE | | 1 PERSOON TEN LASTE | | 2 PERSONEN TEN LASTE | | 3 PERSONEN TEN LASTE | | 4 PERSONEN TEN LASTE | | 5 PERSONEN TEN LASTE | | 6 PERSONEN TEN LASTE | |
|---------------------------|-----------------|--------------------------|-----------|--------------------------|-----|--------------------------|-----|--------------------------|-----|--------------------------|-----|--------------------------|-----|--------------------------|-----|
| Jaar rentevoet (*) | Maand rentevoet | Netto belastbaar inkomen | | Netto belastbaar inkomen | | Netto belastbaar inkomen | | Netto belastbaar inkomen | | Netto belastbaar inkomen | | Netto belastbaar inkomen | | Netto belastbaar inkomen | |
| | | Van | tot | Van | tot | Van | tot | Van | tot | Van | tot | Van | tot | Van | tot |
| 1,84 | 0,1521 | 9 929,00 | 40 500,48 | | | | | | | | | | | | |
| 1,90 | 0,1570 | 40 500,49 | 42 375,46 | | | | | | | | | | | | |
| 2,00 | 0,1652 | 42 375,47 | 44 250,44 | | | | | | | | | | | | |
| 2,10 | 0,1733 | 44 250,45 | 45 717,00 | | | | | | | | | | | | |

Brussel, 2022-07-01

regime 7.5

Peter Becuwe
algemeen directeur



Andersvalide alleenstaande zonder personen ten laste in cluster2

| Aantal personen ten laste | | 0 PERSONEN TEN LASTE | | 1 PERSOON TEN LASTE | | 2 PERSONEN TEN LASTE | | 3 PERSONEN TEN LASTE | | 4 PERSONEN TEN LASTE | | 5 PERSONEN TEN LASTE | | 6 PERSONEN TEN LASTE | |
|---------------------------|-----------------|--------------------------|-----------|--------------------------|-----|--------------------------|-----|--------------------------|-----|--------------------------|-----|--------------------------|-----|--------------------------|-----|
| Jaar rentevoet (*) | Maand rentevoet | Netto belastbaar inkomen | | Netto belastbaar inkomen | | Netto belastbaar inkomen | | Netto belastbaar inkomen | | Netto belastbaar inkomen | | Netto belastbaar inkomen | | Netto belastbaar inkomen | |
| | | Van | tot | Van | tot | Van | tot | Van | tot | Van | tot | Van | tot | Van | tot |
| 1,84 | 0,1521 | 9 929,00 | 42 750,46 | | | | | | | | | | | | |
| 1,90 | 0,1570 | 42 750,47 | 44 625,44 | | | | | | | | | | | | |
| 2,00 | 0,1652 | 44 625,45 | 45 717,00 | | | | | | | | | | | | |

Brussel, 2022-07-01

regime 7.5

Peter Becuwe
algemeen directeur



| Alleenstaande met personen ten laste / Samenwonenden | | | | | | | | | | | | | | | |
|--|-----------------|--------------------------|-----------|--------------------------|-----------|--------------------------|-----------|--------------------------|-----------|--------------------------|-----------|--------------------------|-----------|--------------------------|-----------|
| Aantal personen ten laste | | 0 PERSONEN TEN LASTE | | 1 PERSOON TEN LASTE | | 2 PERSONEN TEN LASTE | | 3 PERSONEN TEN LASTE | | 4 PERSONEN TEN LASTE | | 5 PERSONEN TEN LASTE | | 6 PERSONEN TEN LASTE | |
| Jaar rentevoet (*) | Maand rentevoet | Netto belastbaar inkomen | | Netto belastbaar inkomen | | Netto belastbaar inkomen | | Netto belastbaar inkomen | | Netto belastbaar inkomen | | Netto belastbaar inkomen | | Netto belastbaar inkomen | |
| | | Van | tot | Van | tot | Van | tot | Van | tot | Van | tot | Van | tot | Van | tot |
| 1,84 | 0,1521 | 9 929,00 | 33 750,56 | 9 929,00 | 38 250,51 | 9 929,00 | 42 750,46 | 9 929,00 | 47 250,41 | 9 929,00 | 51 750,36 | 9 929,00 | 56 250,31 | 9 929,00 | 60 750,26 |
| 1,90 | 0,1570 | 33 750,57 | 35 625,54 | 38 250,52 | 40 125,49 | 42 750,47 | 44 625,44 | 47 250,42 | 49 125,39 | 51 750,37 | 53 625,34 | 56 250,32 | 58 125,29 | 60 750,27 | 62 625,24 |
| 2,00 | 0,1652 | 35 625,55 | 37 500,52 | 40 125,50 | 42 000,47 | 44 625,45 | 46 500,42 | 49 125,40 | 51 000,37 | 53 625,35 | 55 500,32 | 58 125,30 | 60 000,27 | 62 625,25 | 64 500,22 |
| 2,10 | 0,1733 | 37 500,53 | 39 375,50 | 42 000,48 | 43 875,45 | 46 500,43 | 48 375,40 | 51 000,38 | 52 875,35 | 55 500,33 | 57 375,30 | 60 000,28 | 61 875,25 | 64 500,23 | 66 375,20 |
| 2,20 | 0,1815 | 39 375,51 | 41 250,48 | 43 875,46 | 45 750,43 | 48 375,41 | 50 250,38 | 52 875,36 | 54 750,33 | 57 375,31 | 59 250,28 | 61 875,26 | 63 750,23 | 66 375,21 | 68 250,18 |
| 2,30 | 0,1897 | 41 250,49 | 43 125,46 | 45 750,44 | 47 625,41 | 50 250,39 | 52 125,36 | 54 750,34 | 56 625,31 | 59 250,29 | 61 125,26 | 63 750,24 | 65 625,21 | 68 250,19 | 70 125,16 |
| 2,40 | 0,1978 | 43 125,47 | 45 000,43 | 47 625,42 | 49 500,38 | 52 125,37 | 54 000,33 | 56 625,32 | 58 500,29 | 61 125,27 | 63 000,24 | 65 625,22 | 67 500,19 | 70 125,17 | 72 000,14 |
| 2,50 | 0,2060 | 45 000,44 | 46 875,41 | 49 500,39 | 51 375,36 | 54 000,34 | 55 875,31 | 58 500,30 | 60 375,26 | 63 000,25 | 64 875,21 | 67 500,20 | 69 375,16 | 72 000,15 | 73 875,12 |
| 2,60 | 0,2141 | 46 875,42 | 48 750,39 | 51 375,37 | 53 250,34 | 55 875,32 | 57 750,29 | 60 375,27 | 62 250,24 | 64 875,22 | 66 750,19 | 69 375,17 | 71 250,14 | 73 875,13 | 75 750,09 |
| 2,70 | 0,2223 | 48 750,40 | 50 625,37 | 53 250,35 | 55 125,32 | 57 750,30 | 59 625,27 | 62 250,25 | 64 125,22 | 66 750,20 | 68 625,17 | 71 250,15 | 73 125,12 | 75 750,10 | 77 625,07 |
| 2,80 | 0,2304 | 50 625,38 | 52 500,35 | 55 125,33 | 57 000,30 | 59 625,28 | 61 500,25 | 64 125,23 | 66 000,20 | 68 625,18 | 70 500,15 | 73 125,13 | 75 000,10 | 77 625,08 | 79 500,05 |
| 2,90 | 0,2385 | 52 500,36 | 54 375,33 | 57 000,31 | 58 875,28 | 61 500,26 | 63 375,23 | 66 000,21 | 67 875,18 | 70 500,16 | 72 375,13 | 75 000,11 | 76 875,08 | 79 500,06 | 81 375,03 |
| 3,00 | 0,2466 | 54 375,34 | 56 250,31 | 58 875,29 | 60 750,26 | 63 375,24 | 65 250,21 | 67 875,19 | 69 750,16 | 72 375,14 | 74 250,11 | 76 875,09 | 78 750,06 | 81 375,04 | 83 250,01 |
| 3,10 | 0,2547 | 56 250,32 | 58 125,29 | 60 750,27 | 62 625,24 | 65 250,22 | 67 125,19 | 69 750,17 | 71 396,00 | 74 250,12 | 75 358,00 | 78 750,07 | 79 320,00 | 83 250,02 | 83 282,00 |
| 3,20 | 0,2628 | 58 125,30 | 59 510,00 | 62 625,25 | 63 472,00 | 67 125,20 | 67 434,00 | | | | | | | | |

Brussel, 2022-07-01

regime 7.5

Peter Becuwe
algemeen directeur



| Alleenstaande met personen ten laste / Samenwonenden in cluster1 | | | | | | | | | | | | | | | |
|--|-----------------|--------------------------|-----------|--------------------------|-----------|--------------------------|-----------|--------------------------|-----------|--------------------------|-----------|--------------------------|-----------|--------------------------|-----------|
| Aantal personen ten laste | | 0 PERSONEN TEN LASTE | | 1 PERSOON TEN LASTE | | 2 PERSONEN TEN LASTE | | 3 PERSONEN TEN LASTE | | 4 PERSONEN TEN LASTE | | 5 PERSONEN TEN LASTE | | 6 PERSONEN TEN LASTE | |
| Jaar rentevoet (*) | Maand rentevoet | Netto belastbaar inkomen | | Netto belastbaar inkomen | | Netto belastbaar inkomen | | Netto belastbaar inkomen | | Netto belastbaar inkomen | | Netto belastbaar inkomen | | Netto belastbaar inkomen | |
| | | Van | tot | Van | tot | Van | tot | Van | tot | Van | tot | Van | tot | Van | tot |
| 1,84 | 0,1521 | 9 929,00 | 36 000,53 | 9 929,00 | 40 500,48 | 9 929,00 | 45 000,43 | 9 929,00 | 49 500,38 | 9 929,00 | 54 000,33 | 9 929,00 | 58 500,29 | 9 929,00 | 63 000,24 |
| 1,90 | 0,1570 | 36 000,54 | 37 875,51 | 40 500,49 | 42 375,46 | 45 000,44 | 46 875,41 | 49 500,39 | 51 375,36 | 54 000,34 | 55 875,31 | 58 500,30 | 60 375,26 | 63 000,25 | 64 875,21 |
| 2,00 | 0,1652 | 37 875,52 | 39 750,49 | 42 375,47 | 44 250,44 | 46 875,42 | 48 750,39 | 51 375,37 | 53 250,34 | 55 875,32 | 57 750,29 | 60 375,27 | 62 250,24 | 64 875,22 | 66 750,19 |
| 2,10 | 0,1733 | 39 750,50 | 41 625,47 | 44 250,45 | 46 125,42 | 48 750,40 | 50 625,37 | 53 250,35 | 55 125,32 | 57 750,30 | 59 625,27 | 62 250,25 | 64 125,22 | 66 750,20 | 68 625,17 |
| 2,20 | 0,1815 | 41 625,48 | 43 500,45 | 46 125,43 | 48 000,40 | 50 625,38 | 52 500,35 | 55 125,33 | 57 000,30 | 59 625,28 | 61 500,25 | 64 125,23 | 66 000,20 | 68 625,18 | 70 500,15 |
| 2,30 | 0,1897 | 43 500,46 | 45 375,43 | 48 000,41 | 49 875,38 | 52 500,36 | 54 375,33 | 57 000,31 | 58 875,28 | 61 500,26 | 63 375,23 | 66 000,21 | 67 875,18 | 70 500,16 | 72 375,13 |
| 2,40 | 0,1978 | 45 375,44 | 47 250,41 | 49 875,39 | 51 750,36 | 54 375,34 | 56 250,31 | 58 875,29 | 60 750,26 | 63 375,24 | 65 250,21 | 67 875,19 | 69 750,16 | 72 375,14 | 74 250,11 |
| 2,50 | 0,2060 | 47 250,42 | 49 125,39 | 51 750,37 | 53 625,34 | 56 250,32 | 58 125,29 | 60 750,27 | 62 625,24 | 65 250,22 | 67 125,19 | 69 750,17 | 71 625,14 | 74 250,12 | 76 125,09 |
| 2,60 | 0,2141 | 49 125,40 | 51 000,37 | 53 625,35 | 55 500,32 | 58 125,30 | 60 000,27 | 62 625,25 | 64 500,22 | 67 125,20 | 69 000,17 | 71 625,15 | 73 500,12 | 76 125,10 | 78 000,07 |
| 2,70 | 0,2223 | 51 000,38 | 52 875,35 | 55 500,33 | 57 375,30 | 60 000,28 | 61 875,25 | 64 500,23 | 66 375,20 | 69 000,18 | 70 875,15 | 73 500,13 | 75 375,10 | 78 000,08 | 79 875,05 |
| 2,80 | 0,2304 | 52 875,36 | 54 750,33 | 57 375,31 | 59 250,28 | 61 875,26 | 63 750,23 | 66 375,21 | 68 250,18 | 70 875,16 | 72 750,13 | 75 375,11 | 77 250,08 | 79 875,06 | 81 750,03 |
| 2,90 | 0,2385 | 54 750,34 | 56 625,31 | 59 250,29 | 61 125,26 | 63 750,24 | 65 625,21 | 68 250,19 | 70 125,16 | 72 750,14 | 74 625,11 | 77 250,09 | 79 125,06 | 81 750,04 | 83 625,01 |
| 3,00 | 0,2466 | 56 625,32 | 58 500,29 | 61 125,27 | 63 000,24 | 65 625,22 | 67 500,19 | 70 125,17 | 72 000,14 | 74 625,12 | 76 500,09 | 79 125,07 | 81 000,04 | 83 625,02 | 85 499,99 |
| 3,10 | 0,2547 | 58 500,30 | 60 375,26 | 63 000,25 | 64 875,21 | 67 500,20 | 69 375,16 | 72 000,15 | 73 875,12 | 76 500,10 | 78 375,07 | 81 000,05 | 82 875,02 | 85 500,00 | 87 249,00 |
| 3,20 | 0,2628 | 60 375,27 | 62 250,24 | 64 875,22 | 66 494,00 | 69 375,17 | 70 645,00 | 73 875,13 | 74 796,00 | 78 375,08 | 78 947,00 | 82 875,03 | 83 098,00 | | |
| 3,21 | 0,2636 | 62 250,25 | 62 343,00 | | | | | | | | | | | | |

Brussel, 2022-07-01

regime 7.5

Peter Becuwe
algemeen directeur



| Alleenstaande met personen ten laste / Samenwonenden in cluster2 | | | | | | | | | | | | | | | |
|--|-----------------|--------------------------|-----------|--------------------------|-----------|--------------------------|-----------|--------------------------|-----------|--------------------------|-----------|--------------------------|-----------|--------------------------|-----------|
| Aantal personen ten laste | | 0 PERSONEN TEN LASTE | | 1 PERSOON TEN LASTE | | 2 PERSONEN TEN LASTE | | 3 PERSONEN TEN LASTE | | 4 PERSONEN TEN LASTE | | 5 PERSONEN TEN LASTE | | 6 PERSONEN TEN LASTE | |
| Jaar rentevoet (*) | Maand rentevoet | Netto belastbaar inkomen | | Netto belastbaar inkomen | | Netto belastbaar inkomen | | Netto belastbaar inkomen | | Netto belastbaar inkomen | | Netto belastbaar inkomen | | Netto belastbaar inkomen | |
| | | Van | tot | Van | tot | Van | tot | Van | tot | Van | tot | Van | tot | Van | tot |
| 1,84 | 0,1521 | 9 929,00 | 38 250,51 | 9 929,00 | 42 750,46 | 9 929,00 | 47 250,41 | 9 929,00 | 51 750,36 | 9 929,00 | 56 250,31 | 9 929,00 | 60 750,26 | 9 929,00 | 65 250,21 |
| 1,90 | 0,1570 | 38 250,52 | 40 125,49 | 42 750,47 | 44 625,44 | 47 250,42 | 49 125,39 | 51 750,37 | 53 625,34 | 56 250,32 | 58 125,29 | 60 750,27 | 62 625,24 | 65 250,22 | 67 125,19 |
| 2,00 | 0,1652 | 40 125,50 | 42 000,47 | 44 625,45 | 46 500,42 | 49 125,40 | 51 000,37 | 53 625,35 | 55 500,32 | 58 125,30 | 60 000,27 | 62 625,25 | 64 500,22 | 67 125,20 | 69 000,17 |
| 2,10 | 0,1733 | 42 000,48 | 43 875,45 | 46 500,43 | 48 375,40 | 51 000,38 | 52 875,35 | 55 500,33 | 57 375,30 | 60 000,28 | 61 875,25 | 64 500,23 | 66 375,20 | 69 000,18 | 70 875,15 |
| 2,20 | 0,1815 | 43 875,46 | 45 750,43 | 48 375,41 | 50 250,38 | 52 875,36 | 54 750,33 | 57 375,31 | 59 250,28 | 61 875,26 | 63 750,23 | 66 375,21 | 68 250,18 | 70 875,16 | 72 750,13 |
| 2,30 | 0,1897 | 45 750,44 | 47 625,41 | 50 250,39 | 52 125,36 | 54 750,34 | 56 625,31 | 59 250,29 | 61 125,26 | 63 750,24 | 65 625,21 | 68 250,19 | 70 125,16 | 72 750,14 | 74 625,11 |
| 2,40 | 0,1978 | 47 625,42 | 49 500,38 | 52 125,37 | 54 000,33 | 56 625,32 | 58 500,29 | 61 125,27 | 63 000,24 | 65 625,22 | 67 500,19 | 70 125,17 | 72 000,14 | 74 625,12 | 76 500,09 |
| 2,50 | 0,2060 | 49 500,39 | 51 375,36 | 54 000,34 | 55 875,31 | 58 500,30 | 60 375,26 | 63 000,25 | 64 875,21 | 67 500,20 | 69 375,16 | 72 000,15 | 73 875,12 | 76 500,10 | 78 375,07 |
| 2,60 | 0,2141 | 51 375,37 | 53 250,34 | 55 875,32 | 57 750,29 | 60 375,27 | 62 250,24 | 64 875,22 | 66 750,19 | 69 375,17 | 71 250,14 | 73 875,13 | 75 750,09 | 78 375,08 | 80 250,04 |
| 2,70 | 0,2223 | 53 250,35 | 55 125,32 | 57 750,30 | 59 625,27 | 62 250,25 | 64 125,22 | 66 750,20 | 68 625,17 | 71 250,15 | 73 125,12 | 75 750,10 | 77 625,07 | 80 250,05 | 82 125,02 |
| 2,80 | 0,2304 | 55 125,33 | 57 000,30 | 59 625,28 | 61 500,25 | 64 125,23 | 66 000,20 | 68 625,18 | 70 500,15 | 73 125,13 | 75 000,10 | 77 625,08 | 79 500,05 | 82 125,03 | 84 000,00 |
| 2,90 | 0,2385 | 57 000,31 | 58 875,28 | 61 500,26 | 63 375,23 | 66 000,21 | 67 875,18 | 70 500,16 | 72 375,13 | 75 000,11 | 76 875,08 | 79 500,06 | 81 375,03 | 84 000,01 | 85 874,98 |
| 3,00 | 0,2466 | 58 875,29 | 60 750,26 | 63 375,24 | 65 250,21 | 67 875,19 | 69 750,16 | 72 375,14 | 74 250,11 | 76 875,09 | 78 750,06 | 81 375,04 | 83 098,00 | 85 874,99 | 87 249,00 |
| 3,10 | 0,2547 | 60 750,27 | 62 343,00 | 65 250,22 | 66 494,00 | 69 750,17 | 70 645,00 | 74 250,12 | 74 796,00 | 78 750,07 | 78 947,00 | | | | |

Brussel, 2022-07-01

regime 7.5

Peter Becuwe
algemeen directeur

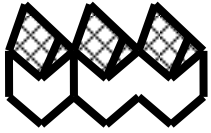


| Alleenstaande zonder personen ten laste | | | | | | | | | | | | | | | |
|---|-----------------|--------------------------|-----------|--------------------------|-----|--------------------------|-----|--------------------------|-----|--------------------------|-----|--------------------------|-----|--------------------------|-----|
| Aantal personen ten laste | | 0 PERSONEN TEN LASTE | | 1 PERSOON TEN LASTE | | 2 PERSONEN TEN LASTE | | 3 PERSONEN TEN LASTE | | 4 PERSONEN TEN LASTE | | 5 PERSONEN TEN LASTE | | 6 PERSONEN TEN LASTE | |
| Jaar rentevoet (*) | Maand rentevoet | Netto belastbaar inkomen | | Netto belastbaar inkomen | | Netto belastbaar inkomen | | Netto belastbaar inkomen | | Netto belastbaar inkomen | | Netto belastbaar inkomen | | Netto belastbaar inkomen | |
| | | Van | tot | Van | tot | Van | tot | Van | tot | Van | tot | Van | tot | Van | tot |
| 1,88 | 0,1553 | 9 929,00 | 33 750,56 | | | | | | | | | | | | |
| 1,90 | 0,1570 | 33 750,57 | 35 625,54 | | | | | | | | | | | | |
| 2,00 | 0,1652 | 35 625,55 | 37 500,52 | | | | | | | | | | | | |
| 2,10 | 0,1733 | 37 500,53 | 39 375,50 | | | | | | | | | | | | |
| 2,20 | 0,1815 | 39 375,51 | 39 678,00 | | | | | | | | | | | | |

Brussel, 2022-07-01

regime 7.5

Peter Becuwe
algemeen directeur

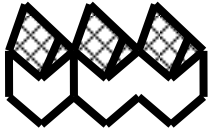


| Alleenstaande zonder personen ten laste in cluster1 | | | | | | | | | | | | | | | |
|---|-----------------|--------------------------|-----------|--------------------------|-----|--------------------------|-----|--------------------------|-----|--------------------------|-----|--------------------------|-----|--------------------------|-----|
| Aantal personen ten laste | | 0 PERSONEN TEN LASTE | | 1 PERSOON TEN LASTE | | 2 PERSONEN TEN LASTE | | 3 PERSONEN TEN LASTE | | 4 PERSONEN TEN LASTE | | 5 PERSONEN TEN LASTE | | 6 PERSONEN TEN LASTE | |
| Jaar rentevoet (*) | Maand rentevoet | Netto belastbaar inkomen | | Netto belastbaar inkomen | | Netto belastbaar inkomen | | Netto belastbaar inkomen | | Netto belastbaar inkomen | | Netto belastbaar inkomen | | Netto belastbaar inkomen | |
| | | Van | tot | Van | tot | Van | tot | Van | tot | Van | tot | Van | tot | Van | tot |
| 1,88 | 0,1553 | 9 929,00 | 36 000,53 | | | | | | | | | | | | |
| 1,90 | 0,1570 | 36 000,54 | 37 875,51 | | | | | | | | | | | | |
| 2,00 | 0,1652 | 37 875,52 | 39 750,49 | | | | | | | | | | | | |
| 2,10 | 0,1733 | 39 750,50 | 41 566,00 | | | | | | | | | | | | |

Brussel, 2022-07-01

regime 7.5

Peter Becuwe
algemeen directeur



Alleenstaande zonder personen ten laste in cluster2

| Aantal personen ten laste | | 0 PERSONEN TEN LASTE | | 1 PERSOON TEN LASTE | | 2 PERSONEN TEN LASTE | | 3 PERSONEN TEN LASTE | | 4 PERSONEN TEN LASTE | | 5 PERSONEN TEN LASTE | | 6 PERSONEN TEN LASTE | |
|---------------------------|-----------------|--------------------------|-----------|--------------------------|-----|--------------------------|-----|--------------------------|-----|--------------------------|-----|--------------------------|-----|--------------------------|-----|
| Jaar rentevoet (*) | Maand rentevoet | Netto belastbaar inkomen | | Netto belastbaar inkomen | | Netto belastbaar inkomen | | Netto belastbaar inkomen | | Netto belastbaar inkomen | | Netto belastbaar inkomen | | Netto belastbaar inkomen | |
| | | Van | tot | Van | tot | Van | tot | Van | tot | Van | tot | Van | tot | Van | tot |
| 1,88 | 0,1553 | 9 929,00 | 38 250,51 | | | | | | | | | | | | |
| 1,90 | 0,1570 | 38 250,52 | 40 125,49 | | | | | | | | | | | | |
| 2,00 | 0,1652 | 40 125,50 | 41 566,00 | | | | | | | | | | | | |

Brussel, 2022-07-01

regime 7.5

Peter Becuwe
algemeen directeur



| Andersvalide alleenstaande zonder personen ten laste | | | | | | | | | | | | | | | |
|--|-----------------|--------------------------|-----------|--------------------------|-----|--------------------------|-----|--------------------------|-----|--------------------------|-----|--------------------------|-----|--------------------------|-----|
| Aantal personen ten laste | | 0 PERSONEN TEN LASTE | | 1 PERSOON TEN LASTE | | 2 PERSONEN TEN LASTE | | 3 PERSONEN TEN LASTE | | 4 PERSONEN TEN LASTE | | 5 PERSONEN TEN LASTE | | 6 PERSONEN TEN LASTE | |
| Jaar rentevoet (*) | Maand rentevoet | Netto belastbaar inkomen | | Netto belastbaar inkomen | | Netto belastbaar inkomen | | Netto belastbaar inkomen | | Netto belastbaar inkomen | | Netto belastbaar inkomen | | Netto belastbaar inkomen | |
| | | Van | tot | Van | tot | Van | tot | Van | tot | Van | tot | Van | tot | Van | tot |
| 1,88 | 0,1553 | 9 929,00 | 38 250,51 | | | | | | | | | | | | |
| 1,90 | 0,1570 | 38 250,52 | 40 125,49 | | | | | | | | | | | | |
| 2,00 | 0,1652 | 40 125,50 | 42 000,47 | | | | | | | | | | | | |
| 2,10 | 0,1733 | 42 000,48 | 43 639,00 | | | | | | | | | | | | |

Brussel, 2022-07-01

regime 7.5

Peter Becuwe
algemeen directeur



Andersvalide alleenstaande zonder personen ten laste in cluster1

| Aantal personen ten laste | | 0 PERSONEN TEN LASTE | | 1 PERSOON TEN LASTE | | 2 PERSONEN TEN LASTE | | 3 PERSONEN TEN LASTE | | 4 PERSONEN TEN LASTE | | 5 PERSONEN TEN LASTE | | 6 PERSONEN TEN LASTE | |
|---------------------------|-----------------|--------------------------|-----------|--------------------------|-----|--------------------------|-----|--------------------------|-----|--------------------------|-----|--------------------------|-----|--------------------------|-----|
| Jaar rentevoet (*) | Maand rentevoet | Netto belastbaar inkomen | | Netto belastbaar inkomen | | Netto belastbaar inkomen | | Netto belastbaar inkomen | | Netto belastbaar inkomen | | Netto belastbaar inkomen | | Netto belastbaar inkomen | |
| | | Van | tot | Van | tot | Van | tot | Van | tot | Van | tot | Van | tot | Van | tot |
| 1,88 | 0,1553 | 9 929,00 | 40 500,48 | | | | | | | | | | | | |
| 1,90 | 0,1570 | 40 500,49 | 42 375,46 | | | | | | | | | | | | |
| 2,00 | 0,1652 | 42 375,47 | 44 250,44 | | | | | | | | | | | | |
| 2,10 | 0,1733 | 44 250,45 | 45 717,00 | | | | | | | | | | | | |

Brussel, 2022-07-01

Peter Becuwe
algemeen directeur

regime 7.5



Andersvalide alleenstaande zonder personen ten laste in cluster2

| Aantal personen ten laste | | 0 PERSONEN TEN LASTE | | 1 PERSOON TEN LASTE | | 2 PERSONEN TEN LASTE | | 3 PERSONEN TEN LASTE | | 4 PERSONEN TEN LASTE | | 5 PERSONEN TEN LASTE | | 6 PERSONEN TEN LASTE | |
|---------------------------|-----------------|--------------------------|-----------|--------------------------|-----|--------------------------|-----|--------------------------|-----|--------------------------|-----|--------------------------|-----|--------------------------|-----|
| Jaar rentevoet (*) | Maand rentevoet | Netto belastbaar inkomen | | Netto belastbaar inkomen | | Netto belastbaar inkomen | | Netto belastbaar inkomen | | Netto belastbaar inkomen | | Netto belastbaar inkomen | | Netto belastbaar inkomen | |
| | | Van | tot | Van | tot | Van | tot | Van | tot | Van | tot | Van | tot | Van | tot |
| 1,88 | 0,1553 | 9 929,00 | 42 750,46 | | | | | | | | | | | | |
| 1,90 | 0,1570 | 42 750,47 | 44 625,44 | | | | | | | | | | | | |
| 2,00 | 0,1652 | 44 625,45 | 45 717,00 | | | | | | | | | | | | |

Brussel, 2022-07-01

regime 7.5

Peter Becuwe
algemeen directeur



| Alleenstaande met personen ten laste / Samenwonenden | | | | | | | | | | | | | | | |
|--|-----------------|--------------------------|-----------|--------------------------|-----------|--------------------------|-----------|--------------------------|-----------|--------------------------|-----------|--------------------------|-----------|--------------------------|-----------|
| Aantal personen ten laste | | 0 PERSONEN TEN LASTE | | 1 PERSOON TEN LASTE | | 2 PERSONEN TEN LASTE | | 3 PERSONEN TEN LASTE | | 4 PERSONEN TEN LASTE | | 5 PERSONEN TEN LASTE | | 6 PERSONEN TEN LASTE | |
| Jaar rentevoet (*) | Maand rentevoet | Netto belastbaar inkomen | | Netto belastbaar inkomen | | Netto belastbaar inkomen | | Netto belastbaar inkomen | | Netto belastbaar inkomen | | Netto belastbaar inkomen | | Netto belastbaar inkomen | |
| | | Van | tot | Van | tot | Van | tot | Van | tot | Van | tot | Van | tot | Van | tot |
| 1,88 | 0,1553 | 9 929,00 | 33 750,56 | 9 929,00 | 38 250,51 | 9 929,00 | 42 750,46 | 9 929,00 | 47 250,41 | 9 929,00 | 51 750,36 | 9 929,00 | 56 250,31 | 9 929,00 | 60 750,26 |
| 1,90 | 0,1570 | 33 750,57 | 35 625,54 | 38 250,52 | 40 125,49 | 42 750,47 | 44 625,44 | 47 250,42 | 49 125,39 | 51 750,37 | 53 625,34 | 56 250,32 | 58 125,29 | 60 750,27 | 62 625,24 |
| 2,00 | 0,1652 | 35 625,55 | 37 500,52 | 40 125,50 | 42 000,47 | 44 625,45 | 46 500,42 | 49 125,40 | 51 000,37 | 53 625,35 | 55 500,32 | 58 125,30 | 60 000,27 | 62 625,25 | 64 500,22 |
| 2,10 | 0,1733 | 37 500,53 | 39 375,50 | 42 000,48 | 43 875,45 | 46 500,43 | 48 375,40 | 51 000,38 | 52 875,35 | 55 500,33 | 57 375,30 | 60 000,28 | 61 875,25 | 64 500,23 | 66 375,20 |
| 2,20 | 0,1815 | 39 375,51 | 41 250,48 | 43 875,46 | 45 750,43 | 48 375,41 | 50 250,38 | 52 875,36 | 54 750,33 | 57 375,31 | 59 250,28 | 61 875,26 | 63 750,23 | 66 375,21 | 68 250,18 |
| 2,30 | 0,1897 | 41 250,49 | 43 125,46 | 45 750,44 | 47 625,41 | 50 250,39 | 52 125,36 | 54 750,34 | 56 625,31 | 59 250,29 | 61 125,26 | 63 750,24 | 65 625,21 | 68 250,19 | 70 125,16 |
| 2,40 | 0,1978 | 43 125,47 | 45 000,43 | 47 625,42 | 49 500,38 | 52 125,37 | 54 000,33 | 56 625,32 | 58 500,29 | 61 125,27 | 63 000,24 | 65 625,22 | 67 500,19 | 70 125,17 | 72 000,14 |
| 2,50 | 0,2060 | 45 000,44 | 46 875,41 | 49 500,39 | 51 375,36 | 54 000,34 | 55 875,31 | 58 500,30 | 60 375,26 | 63 000,25 | 64 875,21 | 67 500,20 | 69 375,16 | 72 000,15 | 73 875,12 |
| 2,60 | 0,2141 | 46 875,42 | 48 750,39 | 51 375,37 | 53 250,34 | 55 875,32 | 57 750,29 | 60 375,27 | 62 250,24 | 64 875,22 | 66 750,19 | 69 375,17 | 71 250,14 | 73 875,13 | 75 750,09 |
| 2,70 | 0,2223 | 48 750,40 | 50 625,37 | 53 250,35 | 55 125,32 | 57 750,30 | 59 625,27 | 62 250,25 | 64 125,22 | 66 750,20 | 68 625,17 | 71 250,15 | 73 125,12 | 75 750,10 | 77 625,07 |
| 2,80 | 0,2304 | 50 625,38 | 52 500,35 | 55 125,33 | 57 000,30 | 59 625,28 | 61 500,25 | 64 125,23 | 66 000,20 | 68 625,18 | 70 500,15 | 73 125,13 | 75 000,10 | 77 625,08 | 79 500,05 |
| 2,90 | 0,2385 | 52 500,36 | 54 375,33 | 57 000,31 | 58 875,28 | 61 500,26 | 63 375,23 | 66 000,21 | 67 875,18 | 70 500,16 | 72 375,13 | 75 000,11 | 76 875,08 | 79 500,06 | 81 375,03 |
| 3,00 | 0,2466 | 54 375,34 | 56 250,31 | 58 875,29 | 60 750,26 | 63 375,24 | 65 250,21 | 67 875,19 | 69 750,16 | 72 375,14 | 74 250,11 | 76 875,09 | 78 750,06 | 81 375,04 | 83 250,01 |
| 3,10 | 0,2547 | 56 250,32 | 58 125,29 | 60 750,27 | 62 625,24 | 65 250,22 | 67 125,19 | 69 750,17 | 71 396,00 | 74 250,12 | 75 358,00 | 78 750,07 | 79 320,00 | 83 250,02 | 83 282,00 |
| 3,20 | 0,2628 | 58 125,30 | 59 510,00 | 62 625,25 | 63 472,00 | 67 125,20 | 67 434,00 | | | | | | | | |

Brussel, 2022-07-01

regime 7.5

Peter Becuwe
algemeen directeur



| Alleenstaande met personen ten laste / Samenwonenden in cluster1 | | | | | | | | | | | | | | | |
|--|-----------------|--------------------------|-----------|--------------------------|-----------|--------------------------|-----------|--------------------------|-----------|--------------------------|-----------|--------------------------|-----------|--------------------------|-----------|
| Aantal personen ten laste | | 0 PERSONEN TEN LASTE | | 1 PERSOON TEN LASTE | | 2 PERSONEN TEN LASTE | | 3 PERSONEN TEN LASTE | | 4 PERSONEN TEN LASTE | | 5 PERSONEN TEN LASTE | | 6 PERSONEN TEN LASTE | |
| Jaar rentevoet (*) | Maand rentevoet | Netto belastbaar inkomen | | Netto belastbaar inkomen | | Netto belastbaar inkomen | | Netto belastbaar inkomen | | Netto belastbaar inkomen | | Netto belastbaar inkomen | | Netto belastbaar inkomen | |
| | | Van | tot | Van | tot | Van | tot | Van | tot | Van | tot | Van | tot | Van | tot |
| 1,88 | 0,1553 | 9 929,00 | 36 000,53 | 9 929,00 | 40 500,48 | 9 929,00 | 45 000,43 | 9 929,00 | 49 500,38 | 9 929,00 | 54 000,33 | 9 929,00 | 58 500,29 | 9 929,00 | 63 000,24 |
| 1,90 | 0,1570 | 36 000,54 | 37 875,51 | 40 500,49 | 42 375,46 | 45 000,44 | 46 875,41 | 49 500,39 | 51 375,36 | 54 000,34 | 55 875,31 | 58 500,30 | 60 375,26 | 63 000,25 | 64 875,21 |
| 2,00 | 0,1652 | 37 875,52 | 39 750,49 | 42 375,47 | 44 250,44 | 46 875,42 | 48 750,39 | 51 375,37 | 53 250,34 | 55 875,32 | 57 750,29 | 60 375,27 | 62 250,24 | 64 875,22 | 66 750,19 |
| 2,10 | 0,1733 | 39 750,50 | 41 625,47 | 44 250,45 | 46 125,42 | 48 750,40 | 50 625,37 | 53 250,35 | 55 125,32 | 57 750,30 | 59 625,27 | 62 250,25 | 64 125,22 | 66 750,20 | 68 625,17 |
| 2,20 | 0,1815 | 41 625,48 | 43 500,45 | 46 125,43 | 48 000,40 | 50 625,38 | 52 500,35 | 55 125,33 | 57 000,30 | 59 625,28 | 61 500,25 | 64 125,23 | 66 000,20 | 68 625,18 | 70 500,15 |
| 2,30 | 0,1897 | 43 500,46 | 45 375,43 | 48 000,41 | 49 875,38 | 52 500,36 | 54 375,33 | 57 000,31 | 58 875,28 | 61 500,26 | 63 375,23 | 66 000,21 | 67 875,18 | 70 500,16 | 72 375,13 |
| 2,40 | 0,1978 | 45 375,44 | 47 250,41 | 49 875,39 | 51 750,36 | 54 375,34 | 56 250,31 | 58 875,29 | 60 750,26 | 63 375,24 | 65 250,21 | 67 875,19 | 69 750,16 | 72 375,14 | 74 250,11 |
| 2,50 | 0,2060 | 47 250,42 | 49 125,39 | 51 750,37 | 53 625,34 | 56 250,32 | 58 125,29 | 60 750,27 | 62 625,24 | 65 250,22 | 67 125,19 | 69 750,17 | 71 625,14 | 74 250,12 | 76 125,09 |
| 2,60 | 0,2141 | 49 125,40 | 51 000,37 | 53 625,35 | 55 500,32 | 58 125,30 | 60 000,27 | 62 625,25 | 64 500,22 | 67 125,20 | 69 000,17 | 71 625,15 | 73 500,12 | 76 125,10 | 78 000,07 |
| 2,70 | 0,2223 | 51 000,38 | 52 875,35 | 55 500,33 | 57 375,30 | 60 000,28 | 61 875,25 | 64 500,23 | 66 375,20 | 69 000,18 | 70 875,15 | 73 500,13 | 75 375,10 | 78 000,08 | 79 875,05 |
| 2,80 | 0,2304 | 52 875,36 | 54 750,33 | 57 375,31 | 59 250,28 | 61 875,26 | 63 750,23 | 66 375,21 | 68 250,18 | 70 875,16 | 72 750,13 | 75 375,11 | 77 250,08 | 79 875,06 | 81 750,03 |
| 2,90 | 0,2385 | 54 750,34 | 56 625,31 | 59 250,29 | 61 125,26 | 63 750,24 | 65 625,21 | 68 250,19 | 70 125,16 | 72 750,14 | 74 625,11 | 77 250,09 | 79 125,06 | 81 750,04 | 83 625,01 |
| 3,00 | 0,2466 | 56 625,32 | 58 500,29 | 61 125,27 | 63 000,24 | 65 625,22 | 67 500,19 | 70 125,17 | 72 000,14 | 74 625,12 | 76 500,09 | 79 125,07 | 81 000,04 | 83 625,02 | 85 499,99 |
| 3,10 | 0,2547 | 58 500,30 | 60 375,26 | 63 000,25 | 64 875,21 | 67 500,20 | 69 375,16 | 72 000,15 | 73 875,12 | 76 500,10 | 78 375,07 | 81 000,05 | 82 875,02 | 85 500,00 | 87 249,00 |
| 3,20 | 0,2628 | 60 375,27 | 62 250,24 | 64 875,22 | 66 494,00 | 69 375,17 | 70 645,00 | 73 875,13 | 74 796,00 | 78 375,08 | 78 947,00 | 82 875,03 | 83 098,00 | | |
| 3,21 | 0,2636 | 62 250,25 | 62 343,00 | | | | | | | | | | | | |

Brussel, 2022-07-01

regime 7.5

Peter Becuwe
algemeen directeur



| Alleenstaande met personen ten laste / Samenwonenden in cluster2 | | | | | | | | | | | | | | | |
|--|-----------------|--------------------------|-----------|--------------------------|-----------|--------------------------|-----------|--------------------------|-----------|--------------------------|-----------|--------------------------|-----------|--------------------------|-----------|
| Aantal personen ten laste | | 0 PERSONEN TEN LASTE | | 1 PERSOON TEN LASTE | | 2 PERSONEN TEN LASTE | | 3 PERSONEN TEN LASTE | | 4 PERSONEN TEN LASTE | | 5 PERSONEN TEN LASTE | | 6 PERSONEN TEN LASTE | |
| Jaar rentevoet (*) | Maand rentevoet | Netto belastbaar inkomen | | Netto belastbaar inkomen | | Netto belastbaar inkomen | | Netto belastbaar inkomen | | Netto belastbaar inkomen | | Netto belastbaar inkomen | | Netto belastbaar inkomen | |
| | | Van | tot | Van | tot | Van | tot | Van | tot | Van | tot | Van | tot | Van | tot |
| 1,88 | 0,1553 | 9 929,00 | 38 250,51 | 9 929,00 | 42 750,46 | 9 929,00 | 47 250,41 | 9 929,00 | 51 750,36 | 9 929,00 | 56 250,31 | 9 929,00 | 60 750,26 | 9 929,00 | 65 250,21 |
| 1,90 | 0,1570 | 38 250,52 | 40 125,49 | 42 750,47 | 44 625,44 | 47 250,42 | 49 125,39 | 51 750,37 | 53 625,34 | 56 250,32 | 58 125,29 | 60 750,27 | 62 625,24 | 65 250,22 | 67 125,19 |
| 2,00 | 0,1652 | 40 125,50 | 42 000,47 | 44 625,45 | 46 500,42 | 49 125,40 | 51 000,37 | 53 625,35 | 55 500,32 | 58 125,30 | 60 000,27 | 62 625,25 | 64 500,22 | 67 125,20 | 69 000,17 |
| 2,10 | 0,1733 | 42 000,48 | 43 875,45 | 46 500,43 | 48 375,40 | 51 000,38 | 52 875,35 | 55 500,33 | 57 375,30 | 60 000,28 | 61 875,25 | 64 500,23 | 66 375,20 | 69 000,18 | 70 875,15 |
| 2,20 | 0,1815 | 43 875,46 | 45 750,43 | 48 375,41 | 50 250,38 | 52 875,36 | 54 750,33 | 57 375,31 | 59 250,28 | 61 875,26 | 63 750,23 | 66 375,21 | 68 250,18 | 70 875,16 | 72 750,13 |
| 2,30 | 0,1897 | 45 750,44 | 47 625,41 | 50 250,39 | 52 125,36 | 54 750,34 | 56 625,31 | 59 250,29 | 61 125,26 | 63 750,24 | 65 625,21 | 68 250,19 | 70 125,16 | 72 750,14 | 74 625,11 |
| 2,40 | 0,1978 | 47 625,42 | 49 500,38 | 52 125,37 | 54 000,33 | 56 625,32 | 58 500,29 | 61 125,27 | 63 000,24 | 65 625,22 | 67 500,19 | 70 125,17 | 72 000,14 | 74 625,12 | 76 500,09 |
| 2,50 | 0,2060 | 49 500,39 | 51 375,36 | 54 000,34 | 55 875,31 | 58 500,30 | 60 375,26 | 63 000,25 | 64 875,21 | 67 500,20 | 69 375,16 | 72 000,15 | 73 875,12 | 76 500,10 | 78 375,07 |
| 2,60 | 0,2141 | 51 375,37 | 53 250,34 | 55 875,32 | 57 750,29 | 60 375,27 | 62 250,24 | 64 875,22 | 66 750,19 | 69 375,17 | 71 250,14 | 73 875,13 | 75 750,09 | 78 375,08 | 80 250,04 |
| 2,70 | 0,2223 | 53 250,35 | 55 125,32 | 57 750,30 | 59 625,27 | 62 250,25 | 64 125,22 | 66 750,20 | 68 625,17 | 71 250,15 | 73 125,12 | 75 750,10 | 77 625,07 | 80 250,05 | 82 125,02 |
| 2,80 | 0,2304 | 55 125,33 | 57 000,30 | 59 625,28 | 61 500,25 | 64 125,23 | 66 000,20 | 68 625,18 | 70 500,15 | 73 125,13 | 75 000,10 | 77 625,08 | 79 500,05 | 82 125,03 | 84 000,00 |
| 2,90 | 0,2385 | 57 000,31 | 58 875,28 | 61 500,26 | 63 375,23 | 66 000,21 | 67 875,18 | 70 500,16 | 72 375,13 | 75 000,11 | 76 875,08 | 79 500,06 | 81 375,03 | 84 000,01 | 85 874,98 |
| 3,00 | 0,2466 | 58 875,29 | 60 750,26 | 63 375,24 | 65 250,21 | 67 875,19 | 69 750,16 | 72 375,14 | 74 250,11 | 76 875,09 | 78 750,06 | 81 375,04 | 83 098,00 | 85 874,99 | 87 249,00 |
| 3,10 | 0,2547 | 60 750,27 | 62 343,00 | 65 250,22 | 66 494,00 | 69 750,17 | 70 645,00 | 74 250,12 | 74 796,00 | 78 750,07 | 78 947,00 | | | | |

Brussel, 2022-07-01

regime 7.5

Peter Becuwe
algemeen directeur

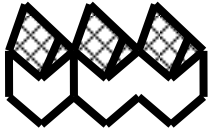


| Alleenstaande zonder personen ten laste | | | | | | | | | | | | | | | |
|---|-----------------|--------------------------|-----------|--------------------------|-----|--------------------------|-----|--------------------------|-----|--------------------------|-----|--------------------------|-----|--------------------------|-----|
| Aantal personen ten laste | | 0 PERSONEN TEN LASTE | | 1 PERSOON TEN LASTE | | 2 PERSONEN TEN LASTE | | 3 PERSONEN TEN LASTE | | 4 PERSONEN TEN LASTE | | 5 PERSONEN TEN LASTE | | 6 PERSONEN TEN LASTE | |
| Jaar rentevoet (*) | Maand rentevoet | Netto belastbaar inkomen | | Netto belastbaar inkomen | | Netto belastbaar inkomen | | Netto belastbaar inkomen | | Netto belastbaar inkomen | | Netto belastbaar inkomen | | Netto belastbaar inkomen | |
| | | Van | tot | Van | tot | Van | tot | Van | tot | Van | tot | Van | tot | Van | tot |
| 1,92 | 0,1586 | 9 929,00 | 35 625,54 | | | | | | | | | | | | |
| 2,00 | 0,1652 | 35 625,55 | 37 500,52 | | | | | | | | | | | | |
| 2,10 | 0,1733 | 37 500,53 | 39 375,50 | | | | | | | | | | | | |
| 2,20 | 0,1815 | 39 375,51 | 39 678,00 | | | | | | | | | | | | |

Brussel, 2022-07-01

regime 7.5

Peter Becuwe
algemeen directeur



| Alleenstaande zonder personen ten laste in cluster1 | | | | | | | | | | | | | | | |
|---|-----------------|--------------------------|-----------|--------------------------|-----|--------------------------|-----|--------------------------|-----|--------------------------|-----|--------------------------|-----|--------------------------|-----|
| Aantal personen ten laste | | 0 PERSONEN TEN LASTE | | 1 PERSOON TEN LASTE | | 2 PERSONEN TEN LASTE | | 3 PERSONEN TEN LASTE | | 4 PERSONEN TEN LASTE | | 5 PERSONEN TEN LASTE | | 6 PERSONEN TEN LASTE | |
| Jaar rentevoet (*) | Maand rentevoet | Netto belastbaar inkomen | | Netto belastbaar inkomen | | Netto belastbaar inkomen | | Netto belastbaar inkomen | | Netto belastbaar inkomen | | Netto belastbaar inkomen | | Netto belastbaar inkomen | |
| | | Van | tot | Van | tot | Van | tot | Van | tot | Van | tot | Van | tot | Van | tot |
| 1,92 | 0,1586 | 9 929,00 | 37 875,51 | | | | | | | | | | | | |
| 2,00 | 0,1652 | 37 875,52 | 39 750,49 | | | | | | | | | | | | |
| 2,10 | 0,1733 | 39 750,50 | 41 566,00 | | | | | | | | | | | | |

Brussel, 2022-07-01

regime 7.5

Peter Becuwe
algemeen directeur



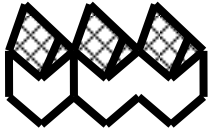
Alleenstaande zonder personen ten laste in cluster2

| Aantal personen ten laste | | 0 PERSONEN TEN LASTE | | 1 PERSOON TEN LASTE | | 2 PERSONEN TEN LASTE | | 3 PERSONEN TEN LASTE | | 4 PERSONEN TEN LASTE | | 5 PERSONEN TEN LASTE | | 6 PERSONEN TEN LASTE | |
|---------------------------|-----------------|--------------------------|-----------|--------------------------|-----|--------------------------|-----|--------------------------|-----|--------------------------|-----|--------------------------|-----|--------------------------|-----|
| Jaar rentevoet (*) | Maand rentevoet | Netto belastbaar inkomen | | Netto belastbaar inkomen | | Netto belastbaar inkomen | | Netto belastbaar inkomen | | Netto belastbaar inkomen | | Netto belastbaar inkomen | | Netto belastbaar inkomen | |
| | | Van | tot | Van | tot | Van | tot | Van | tot | Van | tot | Van | tot | Van | tot |
| 1,92 | 0,1586 | 9 929,00 | 40 125,49 | | | | | | | | | | | | |
| 2,00 | 0,1652 | 40 125,50 | 41 566,00 | | | | | | | | | | | | |

Brussel, 2022-07-01

regime 7.5

Peter Becuwe
algemeen directeur



Andersvalide alleenstaande zonder personen ten laste

| Aantal personen ten laste | | 0 PERSONEN TEN LASTE | | 1 PERSOON TEN LASTE | | 2 PERSONEN TEN LASTE | | 3 PERSONEN TEN LASTE | | 4 PERSONEN TEN LASTE | | 5 PERSONEN TEN LASTE | | 6 PERSONEN TEN LASTE | |
|---------------------------|-----------------|--------------------------|-----------|--------------------------|-----|--------------------------|-----|--------------------------|-----|--------------------------|-----|--------------------------|-----|--------------------------|-----|
| Jaar rentevoet (*) | Maand rentevoet | Netto belastbaar inkomen | | Netto belastbaar inkomen | | Netto belastbaar inkomen | | Netto belastbaar inkomen | | Netto belastbaar inkomen | | Netto belastbaar inkomen | | Netto belastbaar inkomen | |
| | | Van | tot | Van | tot | Van | tot | Van | tot | Van | tot | Van | tot | Van | tot |
| 1,92 | 0,1586 | 9 929,00 | 40 125,49 | | | | | | | | | | | | |
| 2,00 | 0,1652 | 40 125,50 | 42 000,47 | | | | | | | | | | | | |
| 2,10 | 0,1733 | 42 000,48 | 43 639,00 | | | | | | | | | | | | |

Brussel, 2022-07-01

regime 7.5

Peter Becuwe
algemeen directeur



Andersvalide alleenstaande zonder personen ten laste in cluster1

| Aantal personen ten laste | | 0 PERSONEN TEN LASTE | | 1 PERSOON TEN LASTE | | 2 PERSONEN TEN LASTE | | 3 PERSONEN TEN LASTE | | 4 PERSONEN TEN LASTE | | 5 PERSONEN TEN LASTE | | 6 PERSONEN TEN LASTE | |
|---------------------------|-----------------|--------------------------|-----------|--------------------------|-----|--------------------------|-----|--------------------------|-----|--------------------------|-----|--------------------------|-----|--------------------------|-----|
| Jaar rentevoet (*) | Maand rentevoet | Netto belastbaar inkomen | | Netto belastbaar inkomen | | Netto belastbaar inkomen | | Netto belastbaar inkomen | | Netto belastbaar inkomen | | Netto belastbaar inkomen | | Netto belastbaar inkomen | |
| | | Van | tot | Van | tot | Van | tot | Van | tot | Van | tot | Van | tot | Van | tot |
| 1,92 | 0,1586 | 9 929,00 | 42 375,46 | | | | | | | | | | | | |
| 2,00 | 0,1652 | 42 375,47 | 44 250,44 | | | | | | | | | | | | |
| 2,10 | 0,1733 | 44 250,45 | 45 717,00 | | | | | | | | | | | | |

Brussel, 2022-07-01

Peter Becuwe
algemeen directeur

regime 7.5



Andersvalide alleenstaande zonder personen ten laste in cluster2

| Aantal personen ten laste | | 0 PERSONEN TEN LASTE | | 1 PERSOON TEN LASTE | | 2 PERSONEN TEN LASTE | | 3 PERSONEN TEN LASTE | | 4 PERSONEN TEN LASTE | | 5 PERSONEN TEN LASTE | | 6 PERSONEN TEN LASTE | |
|---------------------------|-----------------|--------------------------|-----------|--------------------------|-----|--------------------------|-----|--------------------------|-----|--------------------------|-----|--------------------------|-----|--------------------------|-----|
| Jaar rentevoet (*) | Maand rentevoet | Netto belastbaar inkomen | | Netto belastbaar inkomen | | Netto belastbaar inkomen | | Netto belastbaar inkomen | | Netto belastbaar inkomen | | Netto belastbaar inkomen | | Netto belastbaar inkomen | |
| | | Van | tot | Van | tot | Van | tot | Van | tot | Van | tot | Van | tot | Van | tot |
| 1,92 | 0,1586 | 9 929,00 | 44 625,44 | | | | | | | | | | | | |
| 2,00 | 0,1652 | 44 625,45 | 45 717,00 | | | | | | | | | | | | |

Brussel, 2022-07-01

regime 7.5

Peter Becuwe
algemeen directeur



| Alleenstaande met personen ten laste / Samenwonenden | | | | | | | | | | | | | | | |
|--|-----------------|--------------------------|-----------|--------------------------|-----------|--------------------------|-----------|--------------------------|-----------|--------------------------|-----------|--------------------------|-----------|--------------------------|-----------|
| Aantal personen ten laste | | 0 PERSONEN TEN LASTE | | 1 PERSOON TEN LASTE | | 2 PERSONEN TEN LASTE | | 3 PERSONEN TEN LASTE | | 4 PERSONEN TEN LASTE | | 5 PERSONEN TEN LASTE | | 6 PERSONEN TEN LASTE | |
| Jaar rentevoet (*) | Maand rentevoet | Netto belastbaar inkomen | | Netto belastbaar inkomen | | Netto belastbaar inkomen | | Netto belastbaar inkomen | | Netto belastbaar inkomen | | Netto belastbaar inkomen | | Netto belastbaar inkomen | |
| | | Van | tot | Van | tot | Van | tot | Van | tot | Van | tot | Van | tot | Van | tot |
| 1,92 | 0,1586 | 9 929,00 | 35 625,54 | 9 929,00 | 40 125,49 | 9 929,00 | 44 625,44 | 9 929,00 | 49 125,39 | 9 929,00 | 53 625,34 | 9 929,00 | 58 125,29 | 9 929,00 | 62 625,24 |
| 2,00 | 0,1652 | 35 625,55 | 37 500,52 | 40 125,50 | 42 000,47 | 44 625,45 | 46 500,42 | 49 125,40 | 51 000,37 | 53 625,35 | 55 500,32 | 58 125,30 | 60 000,27 | 62 625,25 | 64 500,22 |
| 2,10 | 0,1733 | 37 500,53 | 39 375,50 | 42 000,48 | 43 875,45 | 46 500,43 | 48 375,40 | 51 000,38 | 52 875,35 | 55 500,33 | 57 375,30 | 60 000,28 | 61 875,25 | 64 500,23 | 66 375,20 |
| 2,20 | 0,1815 | 39 375,51 | 41 250,48 | 43 875,46 | 45 750,43 | 48 375,41 | 50 250,38 | 52 875,36 | 54 750,33 | 57 375,31 | 59 250,28 | 61 875,26 | 63 750,23 | 66 375,21 | 68 250,18 |
| 2,30 | 0,1897 | 41 250,49 | 43 125,46 | 45 750,44 | 47 625,41 | 50 250,39 | 52 125,36 | 54 750,34 | 56 625,31 | 59 250,29 | 61 125,26 | 63 750,24 | 65 625,21 | 68 250,19 | 70 125,16 |
| 2,40 | 0,1978 | 43 125,47 | 45 000,43 | 47 625,42 | 49 500,38 | 52 125,37 | 54 000,33 | 56 625,32 | 58 500,29 | 61 125,27 | 63 000,24 | 65 625,22 | 67 500,19 | 70 125,17 | 72 000,14 |
| 2,50 | 0,2060 | 45 000,44 | 46 875,41 | 49 500,39 | 51 375,36 | 54 000,34 | 55 875,31 | 58 500,30 | 60 375,26 | 63 000,25 | 64 875,21 | 67 500,20 | 69 375,16 | 72 000,15 | 73 875,12 |
| 2,60 | 0,2141 | 46 875,42 | 48 750,39 | 51 375,37 | 53 250,34 | 55 875,32 | 57 750,29 | 60 375,27 | 62 250,24 | 64 875,22 | 66 750,19 | 69 375,17 | 71 250,14 | 73 875,13 | 75 750,09 |
| 2,70 | 0,2223 | 48 750,40 | 50 625,37 | 53 250,35 | 55 125,32 | 57 750,30 | 59 625,27 | 62 250,25 | 64 125,22 | 66 750,20 | 68 625,17 | 71 250,15 | 73 125,12 | 75 750,10 | 77 625,07 |
| 2,80 | 0,2304 | 50 625,38 | 52 500,35 | 55 125,33 | 57 000,30 | 59 625,28 | 61 500,25 | 64 125,23 | 66 000,20 | 68 625,18 | 70 500,15 | 73 125,13 | 75 000,10 | 77 625,08 | 79 500,05 |
| 2,90 | 0,2385 | 52 500,36 | 54 375,33 | 57 000,31 | 58 875,28 | 61 500,26 | 63 375,23 | 66 000,21 | 67 875,18 | 70 500,16 | 72 375,13 | 75 000,11 | 76 875,08 | 79 500,06 | 81 375,03 |
| 3,00 | 0,2466 | 54 375,34 | 56 250,31 | 58 875,29 | 60 750,26 | 63 375,24 | 65 250,21 | 67 875,19 | 69 750,16 | 72 375,14 | 74 250,11 | 76 875,09 | 78 750,06 | 81 375,04 | 83 250,01 |
| 3,10 | 0,2547 | 56 250,32 | 58 125,29 | 60 750,27 | 62 625,24 | 65 250,22 | 67 125,19 | 69 750,17 | 71 396,00 | 74 250,12 | 75 358,00 | 78 750,07 | 79 320,00 | 83 250,02 | 83 282,00 |
| 3,20 | 0,2628 | 58 125,30 | 59 510,00 | 62 625,25 | 63 472,00 | 67 125,20 | 67 434,00 | | | | | | | | |

Brussel, 2022-07-01

regime 7.5

Peter Becuwe
algemeen directeur



| Alleenstaande met personen ten laste / Samenwonenden in cluster1 | | | | | | | | | | | | | | | |
|--|-----------------|--------------------------|-----------|--------------------------|-----------|--------------------------|-----------|--------------------------|-----------|--------------------------|-----------|--------------------------|-----------|--------------------------|-----------|
| Aantal personen ten laste | | 0 PERSONEN TEN LASTE | | 1 PERSOON TEN LASTE | | 2 PERSONEN TEN LASTE | | 3 PERSONEN TEN LASTE | | 4 PERSONEN TEN LASTE | | 5 PERSONEN TEN LASTE | | 6 PERSONEN TEN LASTE | |
| Jaar rentevoet (*) | Maand rentevoet | Netto belastbaar inkomen | | Netto belastbaar inkomen | | Netto belastbaar inkomen | | Netto belastbaar inkomen | | Netto belastbaar inkomen | | Netto belastbaar inkomen | | Netto belastbaar inkomen | |
| | | Van | tot | Van | tot | Van | tot | Van | tot | Van | tot | Van | tot | Van | tot |
| 1,92 | 0,1586 | 9 929,00 | 37 875,51 | 9 929,00 | 42 375,46 | 9 929,00 | 46 875,41 | 9 929,00 | 51 375,36 | 9 929,00 | 55 875,31 | 9 929,00 | 60 375,26 | 9 929,00 | 64 875,21 |
| 2,00 | 0,1652 | 37 875,52 | 39 750,49 | 42 375,47 | 44 250,44 | 46 875,42 | 48 750,39 | 51 375,37 | 53 250,34 | 55 875,32 | 57 750,29 | 60 375,27 | 62 250,24 | 64 875,22 | 66 750,19 |
| 2,10 | 0,1733 | 39 750,50 | 41 625,47 | 44 250,45 | 46 125,42 | 48 750,40 | 50 625,37 | 53 250,35 | 55 125,32 | 57 750,30 | 59 625,27 | 62 250,25 | 64 125,22 | 66 750,20 | 68 625,17 |
| 2,20 | 0,1815 | 41 625,48 | 43 500,45 | 46 125,43 | 48 000,40 | 50 625,38 | 52 500,35 | 55 125,33 | 57 000,30 | 59 625,28 | 61 500,25 | 64 125,23 | 66 000,20 | 68 625,18 | 70 500,15 |
| 2,30 | 0,1897 | 43 500,46 | 45 375,43 | 48 000,41 | 49 875,38 | 52 500,36 | 54 375,33 | 57 000,31 | 58 875,28 | 61 500,26 | 63 375,23 | 66 000,21 | 67 875,18 | 70 500,16 | 72 375,13 |
| 2,40 | 0,1978 | 45 375,44 | 47 250,41 | 49 875,39 | 51 750,36 | 54 375,34 | 56 250,31 | 58 875,29 | 60 750,26 | 63 375,24 | 65 250,21 | 67 875,19 | 69 750,16 | 72 375,14 | 74 250,11 |
| 2,50 | 0,2060 | 47 250,42 | 49 125,39 | 51 750,37 | 53 625,34 | 56 250,32 | 58 125,29 | 60 750,27 | 62 625,24 | 65 250,22 | 67 125,19 | 69 750,17 | 71 625,14 | 74 250,12 | 76 125,09 |
| 2,60 | 0,2141 | 49 125,40 | 51 000,37 | 53 625,35 | 55 500,32 | 58 125,30 | 60 000,27 | 62 625,25 | 64 500,22 | 67 125,20 | 69 000,17 | 71 625,15 | 73 500,12 | 76 125,10 | 78 000,07 |
| 2,70 | 0,2223 | 51 000,38 | 52 875,35 | 55 500,33 | 57 375,30 | 60 000,28 | 61 875,25 | 64 500,23 | 66 375,20 | 69 000,18 | 70 875,15 | 73 500,13 | 75 375,10 | 78 000,08 | 79 875,05 |
| 2,80 | 0,2304 | 52 875,36 | 54 750,33 | 57 375,31 | 59 250,28 | 61 875,26 | 63 750,23 | 66 375,21 | 68 250,18 | 70 875,16 | 72 750,13 | 75 375,11 | 77 250,08 | 79 875,06 | 81 750,03 |
| 2,90 | 0,2385 | 54 750,34 | 56 625,31 | 59 250,29 | 61 125,26 | 63 750,24 | 65 625,21 | 68 250,19 | 70 125,16 | 72 750,14 | 74 625,11 | 77 250,09 | 79 125,06 | 81 750,04 | 83 625,01 |
| 3,00 | 0,2466 | 56 625,32 | 58 500,29 | 61 125,27 | 63 000,24 | 65 625,22 | 67 500,19 | 70 125,17 | 72 000,14 | 74 625,12 | 76 500,09 | 79 125,07 | 81 000,04 | 83 625,02 | 85 499,99 |
| 3,10 | 0,2547 | 58 500,30 | 60 375,26 | 63 000,25 | 64 875,21 | 67 500,20 | 69 375,16 | 72 000,15 | 73 875,12 | 76 500,10 | 78 375,07 | 81 000,05 | 82 875,02 | 85 500,00 | 87 249,00 |
| 3,20 | 0,2628 | 60 375,27 | 62 250,24 | 64 875,22 | 66 494,00 | 69 375,17 | 70 645,00 | 73 875,13 | 74 796,00 | 78 375,08 | 78 947,00 | 82 875,03 | 83 098,00 | | |
| 3,21 | 0,2636 | 62 250,25 | 62 343,00 | | | | | | | | | | | | |

Brussel, 2022-07-01

regime 7.5

Peter Becuwe
algemeen directeur

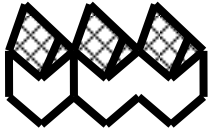


| Alleenstaande met personen ten laste / Samenwonenden in cluster2 | | | | | | | | | | | | | | | |
|--|-----------------|--------------------------|-----------|--------------------------|-----------|--------------------------|-----------|--------------------------|-----------|--------------------------|-----------|--------------------------|-----------|--------------------------|-----------|
| Aantal personen ten laste | | 0 PERSONEN TEN LASTE | | 1 PERSOON TEN LASTE | | 2 PERSONEN TEN LASTE | | 3 PERSONEN TEN LASTE | | 4 PERSONEN TEN LASTE | | 5 PERSONEN TEN LASTE | | 6 PERSONEN TEN LASTE | |
| Jaar rentevoet (*) | Maand rentevoet | Netto belastbaar inkomen | | Netto belastbaar inkomen | | Netto belastbaar inkomen | | Netto belastbaar inkomen | | Netto belastbaar inkomen | | Netto belastbaar inkomen | | Netto belastbaar inkomen | |
| | | Van | tot | Van | tot | Van | tot | Van | tot | Van | tot | Van | tot | Van | tot |
| 1,92 | 0,1586 | 9 929,00 | 40 125,49 | 9 929,00 | 44 625,44 | 9 929,00 | 49 125,39 | 9 929,00 | 53 625,34 | 9 929,00 | 58 125,29 | 9 929,00 | 62 625,24 | 9 929,00 | 67 125,19 |
| 2,00 | 0,1652 | 40 125,50 | 42 000,47 | 44 625,45 | 46 500,42 | 49 125,40 | 51 000,37 | 53 625,35 | 55 500,32 | 58 125,30 | 60 000,27 | 62 625,25 | 64 500,22 | 67 125,20 | 69 000,17 |
| 2,10 | 0,1733 | 42 000,48 | 43 875,45 | 46 500,43 | 48 375,40 | 51 000,38 | 52 875,35 | 55 500,33 | 57 375,30 | 60 000,28 | 61 875,25 | 64 500,23 | 66 375,20 | 69 000,18 | 70 875,15 |
| 2,20 | 0,1815 | 43 875,46 | 45 750,43 | 48 375,41 | 50 250,38 | 52 875,36 | 54 750,33 | 57 375,31 | 59 250,28 | 61 875,26 | 63 750,23 | 66 375,21 | 68 250,18 | 70 875,16 | 72 750,13 |
| 2,30 | 0,1897 | 45 750,44 | 47 625,41 | 50 250,39 | 52 125,36 | 54 750,34 | 56 625,31 | 59 250,29 | 61 125,26 | 63 750,24 | 65 625,21 | 68 250,19 | 70 125,16 | 72 750,14 | 74 625,11 |
| 2,40 | 0,1978 | 47 625,42 | 49 500,38 | 52 125,37 | 54 000,33 | 56 625,32 | 58 500,29 | 61 125,27 | 63 000,24 | 65 625,22 | 67 500,19 | 70 125,17 | 72 000,14 | 74 625,12 | 76 500,09 |
| 2,50 | 0,2060 | 49 500,39 | 51 375,36 | 54 000,34 | 55 875,31 | 58 500,30 | 60 375,26 | 63 000,25 | 64 875,21 | 67 500,20 | 69 375,16 | 72 000,15 | 73 875,12 | 76 500,10 | 78 375,07 |
| 2,60 | 0,2141 | 51 375,37 | 53 250,34 | 55 875,32 | 57 750,29 | 60 375,27 | 62 250,24 | 64 875,22 | 66 750,19 | 69 375,17 | 71 250,14 | 73 875,13 | 75 750,09 | 78 375,08 | 80 250,04 |
| 2,70 | 0,2223 | 53 250,35 | 55 125,32 | 57 750,30 | 59 625,27 | 62 250,25 | 64 125,22 | 66 750,20 | 68 625,17 | 71 250,15 | 73 125,12 | 75 750,10 | 77 625,07 | 80 250,05 | 82 125,02 |
| 2,80 | 0,2304 | 55 125,33 | 57 000,30 | 59 625,28 | 61 500,25 | 64 125,23 | 66 000,20 | 68 625,18 | 70 500,15 | 73 125,13 | 75 000,10 | 77 625,08 | 79 500,05 | 82 125,03 | 84 000,00 |
| 2,90 | 0,2385 | 57 000,31 | 58 875,28 | 61 500,26 | 63 375,23 | 66 000,21 | 67 875,18 | 70 500,16 | 72 375,13 | 75 000,11 | 76 875,08 | 79 500,06 | 81 375,03 | 84 000,01 | 85 874,98 |
| 3,00 | 0,2466 | 58 875,29 | 60 750,26 | 63 375,24 | 65 250,21 | 67 875,19 | 69 750,16 | 72 375,14 | 74 250,11 | 76 875,09 | 78 750,06 | 81 375,04 | 83 098,00 | 85 874,99 | 87 249,00 |
| 3,10 | 0,2547 | 60 750,27 | 62 343,00 | 65 250,22 | 66 494,00 | 69 750,17 | 70 645,00 | 74 250,12 | 74 796,00 | 78 750,07 | 78 947,00 | | | | |

Brussel, 2022-07-01

regime 7.5

Peter Becuwe
algemeen directeur



| Alleenstaande zonder personen ten laste | | | | | | | | | | | | | | | |
|---|-----------------|--------------------------|-----------|--------------------------|-----|--------------------------|-----|--------------------------|-----|--------------------------|-----|--------------------------|-----|--------------------------|-----|
| Aantal personen ten laste | | 0 PERSONEN TEN LASTE | | 1 PERSOON TEN LASTE | | 2 PERSONEN TEN LASTE | | 3 PERSONEN TEN LASTE | | 4 PERSONEN TEN LASTE | | 5 PERSONEN TEN LASTE | | 6 PERSONEN TEN LASTE | |
| Jaar rentevoet (*) | Maand rentevoet | Netto belastbaar inkomen | | Netto belastbaar inkomen | | Netto belastbaar inkomen | | Netto belastbaar inkomen | | Netto belastbaar inkomen | | Netto belastbaar inkomen | | Netto belastbaar inkomen | |
| | | Van | tot | Van | tot | Van | tot | Van | tot | Van | tot | Van | tot | Van | tot |
| 1,96 | 0,1619 | 9 929,00 | 35 625,54 | | | | | | | | | | | | |
| 2,00 | 0,1652 | 35 625,55 | 37 500,52 | | | | | | | | | | | | |
| 2,10 | 0,1733 | 37 500,53 | 39 375,50 | | | | | | | | | | | | |
| 2,20 | 0,1815 | 39 375,51 | 39 678,00 | | | | | | | | | | | | |

Brussel, 2022-07-01

regime 7.5

Peter Becuwe
algemeen directeur



| Alleenstaande zonder personen ten laste in cluster1 | | | | | | | | | | | | | | | |
|---|-----------------|--------------------------|-----------|--------------------------|-----|--------------------------|-----|--------------------------|-----|--------------------------|-----|--------------------------|-----|--------------------------|-----|
| Aantal personen ten laste | | 0 PERSONEN TEN LASTE | | 1 PERSOON TEN LASTE | | 2 PERSONEN TEN LASTE | | 3 PERSONEN TEN LASTE | | 4 PERSONEN TEN LASTE | | 5 PERSONEN TEN LASTE | | 6 PERSONEN TEN LASTE | |
| Jaar rentevoet (*) | Maand rentevoet | Netto belastbaar inkomen | | Netto belastbaar inkomen | | Netto belastbaar inkomen | | Netto belastbaar inkomen | | Netto belastbaar inkomen | | Netto belastbaar inkomen | | Netto belastbaar inkomen | |
| | | Van | tot | Van | tot | Van | tot | Van | tot | Van | tot | Van | tot | Van | tot |
| 1,96 | 0,1619 | 9 929,00 | 37 875,51 | | | | | | | | | | | | |
| 2,00 | 0,1652 | 37 875,52 | 39 750,49 | | | | | | | | | | | | |
| 2,10 | 0,1733 | 39 750,50 | 41 566,00 | | | | | | | | | | | | |

Brussel, 2022-07-01

regime 7.5

Peter Becuwe
algemeen directeur



| Alleenstaande zonder personen ten laste in cluster2 | | | | | | | | | | | | | | | |
|---|-----------------|--------------------------|-----------|--------------------------|-----|--------------------------|-----|--------------------------|-----|--------------------------|-----|--------------------------|-----|--------------------------|-----|
| Aantal personen ten laste | | 0 PERSONEN TEN LASTE | | 1 PERSOON TEN LASTE | | 2 PERSONEN TEN LASTE | | 3 PERSONEN TEN LASTE | | 4 PERSONEN TEN LASTE | | 5 PERSONEN TEN LASTE | | 6 PERSONEN TEN LASTE | |
| Jaar rentevoet (*) | Maand rentevoet | Netto belastbaar inkomen | | Netto belastbaar inkomen | | Netto belastbaar inkomen | | Netto belastbaar inkomen | | Netto belastbaar inkomen | | Netto belastbaar inkomen | | Netto belastbaar inkomen | |
| | | Van | tot | Van | tot | Van | tot | Van | tot | Van | tot | Van | tot | Van | tot |
| 1,96 | 0,1619 | 9 929,00 | 40 125,49 | | | | | | | | | | | | |
| 2,00 | 0,1652 | 40 125,50 | 41 566,00 | | | | | | | | | | | | |

Brussel, 2022-07-01

regime 7.5

Peter Becuwe
algemeen directeur



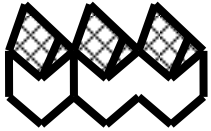
Andersvalide alleenstaande zonder personen ten laste

| Aantal personen ten laste | | 0 PERSONEN TEN LASTE | | 1 PERSOON TEN LASTE | | 2 PERSONEN TEN LASTE | | 3 PERSONEN TEN LASTE | | 4 PERSONEN TEN LASTE | | 5 PERSONEN TEN LASTE | | 6 PERSONEN TEN LASTE | |
|---------------------------|-----------------|--------------------------|-----------|--------------------------|-----|--------------------------|-----|--------------------------|-----|--------------------------|-----|--------------------------|-----|--------------------------|-----|
| Jaar rentevoet (*) | Maand rentevoet | Netto belastbaar inkomen | | Netto belastbaar inkomen | | Netto belastbaar inkomen | | Netto belastbaar inkomen | | Netto belastbaar inkomen | | Netto belastbaar inkomen | | Netto belastbaar inkomen | |
| | | Van | tot | Van | tot | Van | tot | Van | tot | Van | tot | Van | tot | Van | tot |
| 1,96 | 0,1619 | 9 929,00 | 40 125,49 | | | | | | | | | | | | |
| 2,00 | 0,1652 | 40 125,50 | 42 000,47 | | | | | | | | | | | | |
| 2,10 | 0,1733 | 42 000,48 | 43 639,00 | | | | | | | | | | | | |

Brussel, 2022-07-01

regime 7.5

Peter Becuwe
algemeen directeur



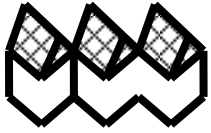
Andersvalide alleenstaande zonder personen ten laste in cluster1

| Aantal personen ten laste | | 0 PERSONEN TEN LASTE | | 1 PERSOON TEN LASTE | | 2 PERSONEN TEN LASTE | | 3 PERSONEN TEN LASTE | | 4 PERSONEN TEN LASTE | | 5 PERSONEN TEN LASTE | | 6 PERSONEN TEN LASTE | |
|---------------------------|-----------------|--------------------------|-----------|--------------------------|-----|--------------------------|-----|--------------------------|-----|--------------------------|-----|--------------------------|-----|--------------------------|-----|
| Jaar rentevoet (*) | Maand rentevoet | Netto belastbaar inkomen | | Netto belastbaar inkomen | | Netto belastbaar inkomen | | Netto belastbaar inkomen | | Netto belastbaar inkomen | | Netto belastbaar inkomen | | Netto belastbaar inkomen | |
| | | Van | tot | Van | tot | Van | tot | Van | tot | Van | tot | Van | tot | Van | tot |
| 1,96 | 0,1619 | 9 929,00 | 42 375,46 | | | | | | | | | | | | |
| 2,00 | 0,1652 | 42 375,47 | 44 250,44 | | | | | | | | | | | | |
| 2,10 | 0,1733 | 44 250,45 | 45 717,00 | | | | | | | | | | | | |

Brussel, 2022-07-01

regime 7.5

Peter Becuwe
algemeen directeur



Andersvalide alleenstaande zonder personen ten laste in cluster2

| Aantal personen ten laste | | 0 PERSONEN TEN LASTE | | 1 PERSOON TEN LASTE | | 2 PERSONEN TEN LASTE | | 3 PERSONEN TEN LASTE | | 4 PERSONEN TEN LASTE | | 5 PERSONEN TEN LASTE | | 6 PERSONEN TEN LASTE | |
|---------------------------|-----------------|--------------------------|-----------|--------------------------|-----|--------------------------|-----|--------------------------|-----|--------------------------|-----|--------------------------|-----|--------------------------|-----|
| Jaar rentevoet (*) | Maand rentevoet | Netto belastbaar inkomen | | Netto belastbaar inkomen | | Netto belastbaar inkomen | | Netto belastbaar inkomen | | Netto belastbaar inkomen | | Netto belastbaar inkomen | | Netto belastbaar inkomen | |
| | | Van | tot | Van | tot | Van | tot | Van | tot | Van | tot | Van | tot | Van | tot |
| 1,96 | 0,1619 | 9 929,00 | 44 625,44 | | | | | | | | | | | | |
| 2,00 | 0,1652 | 44 625,45 | 45 717,00 | | | | | | | | | | | | |

Brussel, 2022-07-01

regime 7.5

Peter Becuwe
algemeen directeur



| Alleenstaande met personen ten laste / Samenwonenden | | | | | | | | | | | | | | | |
|--|-----------------|--------------------------|-----------|--------------------------|-----------|--------------------------|-----------|--------------------------|-----------|--------------------------|-----------|--------------------------|-----------|--------------------------|-----------|
| Aantal personen ten laste | | 0 PERSONEN TEN LASTE | | 1 PERSOON TEN LASTE | | 2 PERSONEN TEN LASTE | | 3 PERSONEN TEN LASTE | | 4 PERSONEN TEN LASTE | | 5 PERSONEN TEN LASTE | | 6 PERSONEN TEN LASTE | |
| Jaar rentevoet (*) | Maand rentevoet | Netto belastbaar inkomen | | Netto belastbaar inkomen | | Netto belastbaar inkomen | | Netto belastbaar inkomen | | Netto belastbaar inkomen | | Netto belastbaar inkomen | | Netto belastbaar inkomen | |
| | | Van | tot | Van | tot | Van | tot | Van | tot | Van | tot | Van | tot | Van | tot |
| 1,96 | 0,1619 | 9 929,00 | 35 625,54 | 9 929,00 | 40 125,49 | 9 929,00 | 44 625,44 | 9 929,00 | 49 125,39 | 9 929,00 | 53 625,34 | 9 929,00 | 58 125,29 | 9 929,00 | 62 625,24 |
| 2,00 | 0,1652 | 35 625,55 | 37 500,52 | 40 125,50 | 42 000,47 | 44 625,45 | 46 500,42 | 49 125,40 | 51 000,37 | 53 625,35 | 55 500,32 | 58 125,30 | 60 000,27 | 62 625,25 | 64 500,22 |
| 2,10 | 0,1733 | 37 500,53 | 39 375,50 | 42 000,48 | 43 875,45 | 46 500,43 | 48 375,40 | 51 000,38 | 52 875,35 | 55 500,33 | 57 375,30 | 60 000,28 | 61 875,25 | 64 500,23 | 66 375,20 |
| 2,20 | 0,1815 | 39 375,51 | 41 250,48 | 43 875,46 | 45 750,43 | 48 375,41 | 50 250,38 | 52 875,36 | 54 750,33 | 57 375,31 | 59 250,28 | 61 875,26 | 63 750,23 | 66 375,21 | 68 250,18 |
| 2,30 | 0,1897 | 41 250,49 | 43 125,46 | 45 750,44 | 47 625,41 | 50 250,39 | 52 125,36 | 54 750,34 | 56 625,31 | 59 250,29 | 61 125,26 | 63 750,24 | 65 625,21 | 68 250,19 | 70 125,16 |
| 2,40 | 0,1978 | 43 125,47 | 45 000,43 | 47 625,42 | 49 500,38 | 52 125,37 | 54 000,33 | 56 625,32 | 58 500,29 | 61 125,27 | 63 000,24 | 65 625,22 | 67 500,19 | 70 125,17 | 72 000,14 |
| 2,50 | 0,2060 | 45 000,44 | 46 875,41 | 49 500,39 | 51 375,36 | 54 000,34 | 55 875,31 | 58 500,30 | 60 375,26 | 63 000,25 | 64 875,21 | 67 500,20 | 69 375,16 | 72 000,15 | 73 875,12 |
| 2,60 | 0,2141 | 46 875,42 | 48 750,39 | 51 375,37 | 53 250,34 | 55 875,32 | 57 750,29 | 60 375,27 | 62 250,24 | 64 875,22 | 66 750,19 | 69 375,17 | 71 250,14 | 73 875,13 | 75 750,09 |
| 2,70 | 0,2223 | 48 750,40 | 50 625,37 | 53 250,35 | 55 125,32 | 57 750,30 | 59 625,27 | 62 250,25 | 64 125,22 | 66 750,20 | 68 625,17 | 71 250,15 | 73 125,12 | 75 750,10 | 77 625,07 |
| 2,80 | 0,2304 | 50 625,38 | 52 500,35 | 55 125,33 | 57 000,30 | 59 625,28 | 61 500,25 | 64 125,23 | 66 000,20 | 68 625,18 | 70 500,15 | 73 125,13 | 75 000,10 | 77 625,08 | 79 500,05 |
| 2,90 | 0,2385 | 52 500,36 | 54 375,33 | 57 000,31 | 58 875,28 | 61 500,26 | 63 375,23 | 66 000,21 | 67 875,18 | 70 500,16 | 72 375,13 | 75 000,11 | 76 875,08 | 79 500,06 | 81 375,03 |
| 3,00 | 0,2466 | 54 375,34 | 56 250,31 | 58 875,29 | 60 750,26 | 63 375,24 | 65 250,21 | 67 875,19 | 69 750,16 | 72 375,14 | 74 250,11 | 76 875,09 | 78 750,06 | 81 375,04 | 83 250,01 |
| 3,10 | 0,2547 | 56 250,32 | 58 125,29 | 60 750,27 | 62 625,24 | 65 250,22 | 67 125,19 | 69 750,17 | 71 396,00 | 74 250,12 | 75 358,00 | 78 750,07 | 79 320,00 | 83 250,02 | 83 282,00 |
| 3,20 | 0,2628 | 58 125,30 | 59 510,00 | 62 625,25 | 63 472,00 | 67 125,20 | 67 434,00 | | | | | | | | |

Brussel, 2022-07-01

regime 7.5

Peter Becuwe
algemeen directeur



| Alleenstaande met personen ten laste / Samenwonenden in cluster1 | | | | | | | | | | | | | | | |
|--|-----------------|--------------------------|-----------|--------------------------|-----------|--------------------------|-----------|--------------------------|-----------|--------------------------|-----------|--------------------------|-----------|--------------------------|-----------|
| Aantal personen ten laste | | 0 PERSONEN TEN LASTE | | 1 PERSOON TEN LASTE | | 2 PERSONEN TEN LASTE | | 3 PERSONEN TEN LASTE | | 4 PERSONEN TEN LASTE | | 5 PERSONEN TEN LASTE | | 6 PERSONEN TEN LASTE | |
| Jaar rentevoet (*) | Maand rentevoet | Netto belastbaar inkomen | | Netto belastbaar inkomen | | Netto belastbaar inkomen | | Netto belastbaar inkomen | | Netto belastbaar inkomen | | Netto belastbaar inkomen | | Netto belastbaar inkomen | |
| | | Van | tot | Van | tot | Van | tot | Van | tot | Van | tot | Van | tot | Van | tot |
| 1,96 | 0,1619 | 9 929,00 | 37 875,51 | 9 929,00 | 42 375,46 | 9 929,00 | 46 875,41 | 9 929,00 | 51 375,36 | 9 929,00 | 55 875,31 | 9 929,00 | 60 375,26 | 9 929,00 | 64 875,21 |
| 2,00 | 0,1652 | 37 875,52 | 39 750,49 | 42 375,47 | 44 250,44 | 46 875,42 | 48 750,39 | 51 375,37 | 53 250,34 | 55 875,32 | 57 750,29 | 60 375,27 | 62 250,24 | 64 875,22 | 66 750,19 |
| 2,10 | 0,1733 | 39 750,50 | 41 625,47 | 44 250,45 | 46 125,42 | 48 750,40 | 50 625,37 | 53 250,35 | 55 125,32 | 57 750,30 | 59 625,27 | 62 250,25 | 64 125,22 | 66 750,20 | 68 625,17 |
| 2,20 | 0,1815 | 41 625,48 | 43 500,45 | 46 125,43 | 48 000,40 | 50 625,38 | 52 500,35 | 55 125,33 | 57 000,30 | 59 625,28 | 61 500,25 | 64 125,23 | 66 000,20 | 68 625,18 | 70 500,15 |
| 2,30 | 0,1897 | 43 500,46 | 45 375,43 | 48 000,41 | 49 875,38 | 52 500,36 | 54 375,33 | 57 000,31 | 58 875,28 | 61 500,26 | 63 375,23 | 66 000,21 | 67 875,18 | 70 500,16 | 72 375,13 |
| 2,40 | 0,1978 | 45 375,44 | 47 250,41 | 49 875,39 | 51 750,36 | 54 375,34 | 56 250,31 | 58 875,29 | 60 750,26 | 63 375,24 | 65 250,21 | 67 875,19 | 69 750,16 | 72 375,14 | 74 250,11 |
| 2,50 | 0,2060 | 47 250,42 | 49 125,39 | 51 750,37 | 53 625,34 | 56 250,32 | 58 125,29 | 60 750,27 | 62 625,24 | 65 250,22 | 67 125,19 | 69 750,17 | 71 625,14 | 74 250,12 | 76 125,09 |
| 2,60 | 0,2141 | 49 125,40 | 51 000,37 | 53 625,35 | 55 500,32 | 58 125,30 | 60 000,27 | 62 625,25 | 64 500,22 | 67 125,20 | 69 000,17 | 71 625,15 | 73 500,12 | 76 125,10 | 78 000,07 |
| 2,70 | 0,2223 | 51 000,38 | 52 875,35 | 55 500,33 | 57 375,30 | 60 000,28 | 61 875,25 | 64 500,23 | 66 375,20 | 69 000,18 | 70 875,15 | 73 500,13 | 75 375,10 | 78 000,08 | 79 875,05 |
| 2,80 | 0,2304 | 52 875,36 | 54 750,33 | 57 375,31 | 59 250,28 | 61 875,26 | 63 750,23 | 66 375,21 | 68 250,18 | 70 875,16 | 72 750,13 | 75 375,11 | 77 250,08 | 79 875,06 | 81 750,03 |
| 2,90 | 0,2385 | 54 750,34 | 56 625,31 | 59 250,29 | 61 125,26 | 63 750,24 | 65 625,21 | 68 250,19 | 70 125,16 | 72 750,14 | 74 625,11 | 77 250,09 | 79 125,06 | 81 750,04 | 83 625,01 |
| 3,00 | 0,2466 | 56 625,32 | 58 500,29 | 61 125,27 | 63 000,24 | 65 625,22 | 67 500,19 | 70 125,17 | 72 000,14 | 74 625,12 | 76 500,09 | 79 125,07 | 81 000,04 | 83 625,02 | 85 499,99 |
| 3,10 | 0,2547 | 58 500,30 | 60 375,26 | 63 000,25 | 64 875,21 | 67 500,20 | 69 375,16 | 72 000,15 | 73 875,12 | 76 500,10 | 78 375,07 | 81 000,05 | 82 875,02 | 85 500,00 | 87 249,00 |
| 3,20 | 0,2628 | 60 375,27 | 62 250,24 | 64 875,22 | 66 494,00 | 69 375,17 | 70 645,00 | 73 875,13 | 74 796,00 | 78 375,08 | 78 947,00 | 82 875,03 | 83 098,00 | | |
| 3,21 | 0,2636 | 62 250,25 | 62 343,00 | | | | | | | | | | | | |

Brussel, 2022-07-01

regime 7.5

Peter Becuwe
algemeen directeur

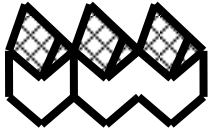


| Alleenstaande met personen ten laste / Samenwonenden in cluster2 | | | | | | | | | | | | | | | |
|--|-----------------|--------------------------|-----------|--------------------------|-----------|--------------------------|-----------|--------------------------|-----------|--------------------------|-----------|--------------------------|-----------|--------------------------|-----------|
| Aantal personen ten laste | | 0 PERSONEN TEN LASTE | | 1 PERSOON TEN LASTE | | 2 PERSONEN TEN LASTE | | 3 PERSONEN TEN LASTE | | 4 PERSONEN TEN LASTE | | 5 PERSONEN TEN LASTE | | 6 PERSONEN TEN LASTE | |
| Jaar rentevoet (*) | Maand rentevoet | Netto belastbaar inkomen | | Netto belastbaar inkomen | | Netto belastbaar inkomen | | Netto belastbaar inkomen | | Netto belastbaar inkomen | | Netto belastbaar inkomen | | Netto belastbaar inkomen | |
| | | Van | tot | Van | tot | Van | tot | Van | tot | Van | tot | Van | tot | Van | tot |
| 1,96 | 0,1619 | 9 929,00 | 40 125,49 | 9 929,00 | 44 625,44 | 9 929,00 | 49 125,39 | 9 929,00 | 53 625,34 | 9 929,00 | 58 125,29 | 9 929,00 | 62 625,24 | 9 929,00 | 67 125,19 |
| 2,00 | 0,1652 | 40 125,50 | 42 000,47 | 44 625,45 | 46 500,42 | 49 125,40 | 51 000,37 | 53 625,35 | 55 500,32 | 58 125,30 | 60 000,27 | 62 625,25 | 64 500,22 | 67 125,20 | 69 000,17 |
| 2,10 | 0,1733 | 42 000,48 | 43 875,45 | 46 500,43 | 48 375,40 | 51 000,38 | 52 875,35 | 55 500,33 | 57 375,30 | 60 000,28 | 61 875,25 | 64 500,23 | 66 375,20 | 69 000,18 | 70 875,15 |
| 2,20 | 0,1815 | 43 875,46 | 45 750,43 | 48 375,41 | 50 250,38 | 52 875,36 | 54 750,33 | 57 375,31 | 59 250,28 | 61 875,26 | 63 750,23 | 66 375,21 | 68 250,18 | 70 875,16 | 72 750,13 |
| 2,30 | 0,1897 | 45 750,44 | 47 625,41 | 50 250,39 | 52 125,36 | 54 750,34 | 56 625,31 | 59 250,29 | 61 125,26 | 63 750,24 | 65 625,21 | 68 250,19 | 70 125,16 | 72 750,14 | 74 625,11 |
| 2,40 | 0,1978 | 47 625,42 | 49 500,38 | 52 125,37 | 54 000,33 | 56 625,32 | 58 500,29 | 61 125,27 | 63 000,24 | 65 625,22 | 67 500,19 | 70 125,17 | 72 000,14 | 74 625,12 | 76 500,09 |
| 2,50 | 0,2060 | 49 500,39 | 51 375,36 | 54 000,34 | 55 875,31 | 58 500,30 | 60 375,26 | 63 000,25 | 64 875,21 | 67 500,20 | 69 375,16 | 72 000,15 | 73 875,12 | 76 500,10 | 78 375,07 |
| 2,60 | 0,2141 | 51 375,37 | 53 250,34 | 55 875,32 | 57 750,29 | 60 375,27 | 62 250,24 | 64 875,22 | 66 750,19 | 69 375,17 | 71 250,14 | 73 875,13 | 75 750,09 | 78 375,08 | 80 250,04 |
| 2,70 | 0,2223 | 53 250,35 | 55 125,32 | 57 750,30 | 59 625,27 | 62 250,25 | 64 125,22 | 66 750,20 | 68 625,17 | 71 250,15 | 73 125,12 | 75 750,10 | 77 625,07 | 80 250,05 | 82 125,02 |
| 2,80 | 0,2304 | 55 125,33 | 57 000,30 | 59 625,28 | 61 500,25 | 64 125,23 | 66 000,20 | 68 625,18 | 70 500,15 | 73 125,13 | 75 000,10 | 77 625,08 | 79 500,05 | 82 125,03 | 84 000,00 |
| 2,90 | 0,2385 | 57 000,31 | 58 875,28 | 61 500,26 | 63 375,23 | 66 000,21 | 67 875,18 | 70 500,16 | 72 375,13 | 75 000,11 | 76 875,08 | 79 500,06 | 81 375,03 | 84 000,01 | 85 874,98 |
| 3,00 | 0,2466 | 58 875,29 | 60 750,26 | 63 375,24 | 65 250,21 | 67 875,19 | 69 750,16 | 72 375,14 | 74 250,11 | 76 875,09 | 78 750,06 | 81 375,04 | 83 098,00 | 85 874,99 | 87 249,00 |
| 3,10 | 0,2547 | 60 750,27 | 62 343,00 | 65 250,22 | 66 494,00 | 69 750,17 | 70 645,00 | 74 250,12 | 74 796,00 | 78 750,07 | 78 947,00 | | | | |

Brussel, 2022-07-01

regime 7.5

Peter Becuwe
algemeen directeur



| Alleenstaande zonder personen ten laste | | | | | | | | | | | | | | | |
|---|-----------------|--------------------------|-----------|--------------------------|-----|--------------------------|-----|--------------------------|-----|--------------------------|-----|--------------------------|-----|--------------------------|-----|
| Aantal personen ten laste | | 0 PERSONEN TEN LASTE | | 1 PERSOON TEN LASTE | | 2 PERSONEN TEN LASTE | | 3 PERSONEN TEN LASTE | | 4 PERSONEN TEN LASTE | | 5 PERSONEN TEN LASTE | | 6 PERSONEN TEN LASTE | |
| Jaar rentevoet (*) | Maand rentevoet | Netto belastbaar inkomen | | Netto belastbaar inkomen | | Netto belastbaar inkomen | | Netto belastbaar inkomen | | Netto belastbaar inkomen | | Netto belastbaar inkomen | | Netto belastbaar inkomen | |
| | | Van | tot | Van | tot | Van | tot | Van | tot | Van | tot | Van | tot | Van | tot |
| 2,00 | 0,1652 | 9 929,00 | 37 500,52 | | | | | | | | | | | | |
| 2,10 | 0,1733 | 37 500,53 | 39 375,50 | | | | | | | | | | | | |
| 2,20 | 0,1815 | 39 375,51 | 39 678,00 | | | | | | | | | | | | |

Brussel, 2022-07-01

regime 7.5

Peter Becuwe
algemeen directeur



| Alleenstaande zonder personen ten laste in cluster1 | | | | | | | | | | | | | | | |
|---|-----------------|--------------------------|-----------|--------------------------|-----|--------------------------|-----|--------------------------|-----|--------------------------|-----|--------------------------|-----|--------------------------|-----|
| Aantal personen ten laste | | 0 PERSONEN TEN LASTE | | 1 PERSOON TEN LASTE | | 2 PERSONEN TEN LASTE | | 3 PERSONEN TEN LASTE | | 4 PERSONEN TEN LASTE | | 5 PERSONEN TEN LASTE | | 6 PERSONEN TEN LASTE | |
| Jaar rentevoet (*) | Maand rentevoet | Netto belastbaar inkomen | | Netto belastbaar inkomen | | Netto belastbaar inkomen | | Netto belastbaar inkomen | | Netto belastbaar inkomen | | Netto belastbaar inkomen | | Netto belastbaar inkomen | |
| | | Van | tot | Van | tot | Van | tot | Van | tot | Van | tot | Van | tot | Van | tot |
| 2,00 | 0,1652 | 9 929,00 | 39 750,49 | | | | | | | | | | | | |
| 2,10 | 0,1733 | 39 750,50 | 41 566,00 | | | | | | | | | | | | |

Brussel, 2022-07-01

Peter Becuwe
algemeen directeur

regime 7.5



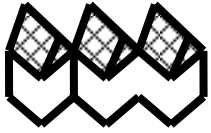
Alleenstaande zonder personen ten laste in cluster2

| Aantal personen ten laste | | 0 PERSONEN TEN LASTE | | 1 PERSOON TEN LASTE | | 2 PERSONEN TEN LASTE | | 3 PERSONEN TEN LASTE | | 4 PERSONEN TEN LASTE | | 5 PERSONEN TEN LASTE | | 6 PERSONEN TEN LASTE | |
|---------------------------|-----------------|--------------------------|-----------|--------------------------|-----|--------------------------|-----|--------------------------|-----|--------------------------|-----|--------------------------|-----|--------------------------|-----|
| Jaar rentevoet (*) | Maand rentevoet | Netto belastbaar inkomen | | Netto belastbaar inkomen | | Netto belastbaar inkomen | | Netto belastbaar inkomen | | Netto belastbaar inkomen | | Netto belastbaar inkomen | | Netto belastbaar inkomen | |
| | | Van | tot | Van | tot | Van | tot | Van | tot | Van | tot | Van | tot | Van | tot |
| 2,00 | 0,1652 | 9 929,00 | 41 566,00 | | | | | | | | | | | | |

Brussel, 2022-07-01

regime 7.5

Peter Becuwe
algemeen directeur



Andersvalide alleenstaande zonder personen ten laste

| Aantal personen ten laste | | 0 PERSONEN TEN LASTE | | 1 PERSOON TEN LASTE | | 2 PERSONEN TEN LASTE | | 3 PERSONEN TEN LASTE | | 4 PERSONEN TEN LASTE | | 5 PERSONEN TEN LASTE | | 6 PERSONEN TEN LASTE | |
|---------------------------|-----------------|--------------------------|-----------|--------------------------|-----|--------------------------|-----|--------------------------|-----|--------------------------|-----|--------------------------|-----|--------------------------|-----|
| Jaar rentevoet (*) | Maand rentevoet | Netto belastbaar inkomen | | Netto belastbaar inkomen | | Netto belastbaar inkomen | | Netto belastbaar inkomen | | Netto belastbaar inkomen | | Netto belastbaar inkomen | | Netto belastbaar inkomen | |
| | | Van | tot | Van | tot | Van | tot | Van | tot | Van | tot | Van | tot | Van | tot |
| 2,00 | 0,1652 | 9 929,00 | 42 000,47 | | | | | | | | | | | | |
| 2,10 | 0,1733 | 42 000,48 | 43 639,00 | | | | | | | | | | | | |

Brussel, 2022-07-01

regime 7.5

Peter Becuwe
algemeen directeur



Andersvalide alleenstaande zonder personen ten laste in cluster1

| Aantal personen ten laste | | 0 PERSONEN TEN LASTE | | 1 PERSOON TEN LASTE | | 2 PERSONEN TEN LASTE | | 3 PERSONEN TEN LASTE | | 4 PERSONEN TEN LASTE | | 5 PERSONEN TEN LASTE | | 6 PERSONEN TEN LASTE | |
|---------------------------|-----------------|--------------------------|-----------|--------------------------|-----|--------------------------|-----|--------------------------|-----|--------------------------|-----|--------------------------|-----|--------------------------|-----|
| Jaar rentevoet (*) | Maand rentevoet | Netto belastbaar inkomen | | Netto belastbaar inkomen | | Netto belastbaar inkomen | | Netto belastbaar inkomen | | Netto belastbaar inkomen | | Netto belastbaar inkomen | | Netto belastbaar inkomen | |
| | | Van | tot | Van | tot | Van | tot | Van | tot | Van | tot | Van | tot | Van | tot |
| 2,00 | 0,1652 | 9 929,00 | 44 250,44 | | | | | | | | | | | | |
| 2,10 | 0,1733 | 44 250,45 | 45 717,00 | | | | | | | | | | | | |

Brussel, 2022-07-01

Peter Becuwe
algemeen directeur

regime 7.5



Andersvalide alleenstaande zonder personen ten laste in cluster2

| Aantal personen ten laste | | 0 PERSONEN TEN LASTE | | 1 PERSOON TEN LASTE | | 2 PERSONEN TEN LASTE | | 3 PERSONEN TEN LASTE | | 4 PERSONEN TEN LASTE | | 5 PERSONEN TEN LASTE | | 6 PERSONEN TEN LASTE | |
|---------------------------|-----------------|--------------------------|-----------|--------------------------|-----|--------------------------|-----|--------------------------|-----|--------------------------|-----|--------------------------|-----|--------------------------|-----|
| Jaar rentevoet (*) | Maand rentevoet | Netto belastbaar inkomen | | Netto belastbaar inkomen | | Netto belastbaar inkomen | | Netto belastbaar inkomen | | Netto belastbaar inkomen | | Netto belastbaar inkomen | | Netto belastbaar inkomen | |
| | | Van | tot | Van | tot | Van | tot | Van | tot | Van | tot | Van | tot | Van | tot |
| 2,00 | 0,1652 | 9 929,00 | 45 717,00 | | | | | | | | | | | | |

Brussel, 2022-07-01

regime 7.5

Peter Becuwe
algemeen directeur



| Alleenstaande met personen ten laste / Samenwonenden | | | | | | | | | | | | | | | |
|--|-----------------|--------------------------|-----------|--------------------------|-----------|--------------------------|-----------|--------------------------|-----------|--------------------------|-----------|--------------------------|-----------|--------------------------|-----------|
| Aantal personen ten laste | | 0 PERSONEN TEN LASTE | | 1 PERSOON TEN LASTE | | 2 PERSONEN TEN LASTE | | 3 PERSONEN TEN LASTE | | 4 PERSONEN TEN LASTE | | 5 PERSONEN TEN LASTE | | 6 PERSONEN TEN LASTE | |
| Jaar rentevoet (*) | Maand rentevoet | Netto belastbaar inkomen | | Netto belastbaar inkomen | | Netto belastbaar inkomen | | Netto belastbaar inkomen | | Netto belastbaar inkomen | | Netto belastbaar inkomen | | Netto belastbaar inkomen | |
| | | Van | tot | Van | tot | Van | tot | Van | tot | Van | tot | Van | tot | Van | tot |
| 2,00 | 0,1652 | 9 929,00 | 37 500,52 | 9 929,00 | 42 000,47 | 9 929,00 | 46 500,42 | 9 929,00 | 51 000,37 | 9 929,00 | 55 500,32 | 9 929,00 | 60 000,27 | 9 929,00 | 64 500,22 |
| 2,10 | 0,1733 | 37 500,53 | 39 375,50 | 42 000,48 | 43 875,45 | 46 500,43 | 48 375,40 | 51 000,38 | 52 875,35 | 55 500,33 | 57 375,30 | 60 000,28 | 61 875,25 | 64 500,23 | 66 375,20 |
| 2,20 | 0,1815 | 39 375,51 | 41 250,48 | 43 875,46 | 45 750,43 | 48 375,41 | 50 250,38 | 52 875,36 | 54 750,33 | 57 375,31 | 59 250,28 | 61 875,26 | 63 750,23 | 66 375,21 | 68 250,18 |
| 2,30 | 0,1897 | 41 250,49 | 43 125,46 | 45 750,44 | 47 625,41 | 50 250,39 | 52 125,36 | 54 750,34 | 56 625,31 | 59 250,29 | 61 125,26 | 63 750,24 | 65 625,21 | 68 250,19 | 70 125,16 |
| 2,40 | 0,1978 | 43 125,47 | 45 000,43 | 47 625,42 | 49 500,38 | 52 125,37 | 54 000,33 | 56 625,32 | 58 500,29 | 61 125,27 | 63 000,24 | 65 625,22 | 67 500,19 | 70 125,17 | 72 000,14 |
| 2,50 | 0,2060 | 45 000,44 | 46 875,41 | 49 500,39 | 51 375,36 | 54 000,34 | 55 875,31 | 58 500,30 | 60 375,26 | 63 000,25 | 64 875,21 | 67 500,20 | 69 375,16 | 72 000,15 | 73 875,12 |
| 2,60 | 0,2141 | 46 875,42 | 48 750,39 | 51 375,37 | 53 250,34 | 55 875,32 | 57 750,29 | 60 375,27 | 62 250,24 | 64 875,22 | 66 750,19 | 69 375,17 | 71 250,14 | 73 875,13 | 75 750,09 |
| 2,70 | 0,2223 | 48 750,40 | 50 625,37 | 53 250,35 | 55 125,32 | 57 750,30 | 59 625,27 | 62 250,25 | 64 125,22 | 66 750,20 | 68 625,17 | 71 250,15 | 73 125,12 | 75 750,10 | 77 625,07 |
| 2,80 | 0,2304 | 50 625,38 | 52 500,35 | 55 125,33 | 57 000,30 | 59 625,28 | 61 500,25 | 64 125,23 | 66 000,20 | 68 625,18 | 70 500,15 | 73 125,13 | 75 000,10 | 77 625,08 | 79 500,05 |
| 2,90 | 0,2385 | 52 500,36 | 54 375,33 | 57 000,31 | 58 875,28 | 61 500,26 | 63 375,23 | 66 000,21 | 67 875,18 | 70 500,16 | 72 375,13 | 75 000,11 | 76 875,08 | 79 500,06 | 81 375,03 |
| 3,00 | 0,2466 | 54 375,34 | 56 250,31 | 58 875,29 | 60 750,26 | 63 375,24 | 65 250,21 | 67 875,19 | 69 750,16 | 72 375,14 | 74 250,11 | 76 875,09 | 78 750,06 | 81 375,04 | 83 250,01 |
| 3,10 | 0,2547 | 56 250,32 | 58 125,29 | 60 750,27 | 62 625,24 | 65 250,22 | 67 125,19 | 69 750,17 | 71 396,00 | 74 250,12 | 75 358,00 | 78 750,07 | 79 320,00 | 83 250,02 | 83 282,00 |
| 3,20 | 0,2628 | 58 125,30 | 59 510,00 | 62 625,25 | 63 472,00 | 67 125,20 | 67 434,00 | | | | | | | | |

Brussel, 2022-07-01

regime 7.5

Peter Becuwe
algemeen directeur



| Alleenstaande met personen ten laste / Samenwonenden in cluster1 | | | | | | | | | | | | | | | |
|--|-----------------|--------------------------|-----------|--------------------------|-----------|--------------------------|-----------|--------------------------|-----------|--------------------------|-----------|--------------------------|-----------|--------------------------|-----------|
| Aantal personen ten laste | | 0 PERSONEN TEN LASTE | | 1 PERSOON TEN LASTE | | 2 PERSONEN TEN LASTE | | 3 PERSONEN TEN LASTE | | 4 PERSONEN TEN LASTE | | 5 PERSONEN TEN LASTE | | 6 PERSONEN TEN LASTE | |
| Jaar rentevoet (*) | Maand rentevoet | Netto belastbaar inkomen | | Netto belastbaar inkomen | | Netto belastbaar inkomen | | Netto belastbaar inkomen | | Netto belastbaar inkomen | | Netto belastbaar inkomen | | Netto belastbaar inkomen | |
| | | Van | tot | Van | tot | Van | tot | Van | tot | Van | tot | Van | tot | Van | tot |
| 2,00 | 0,1652 | 9 929,00 | 39 750,49 | 9 929,00 | 44 250,44 | 9 929,00 | 48 750,39 | 9 929,00 | 53 250,34 | 9 929,00 | 57 750,29 | 9 929,00 | 62 250,24 | 9 929,00 | 66 750,19 |
| 2,10 | 0,1733 | 39 750,50 | 41 625,47 | 44 250,45 | 46 125,42 | 48 750,40 | 50 625,37 | 53 250,35 | 55 125,32 | 57 750,30 | 59 625,27 | 62 250,25 | 64 125,22 | 66 750,20 | 68 625,17 |
| 2,20 | 0,1815 | 41 625,48 | 43 500,45 | 46 125,43 | 48 000,40 | 50 625,38 | 52 500,35 | 55 125,33 | 57 000,30 | 59 625,28 | 61 500,25 | 64 125,23 | 66 000,20 | 68 625,18 | 70 500,15 |
| 2,30 | 0,1897 | 43 500,46 | 45 375,43 | 48 000,41 | 49 875,38 | 52 500,36 | 54 375,33 | 57 000,31 | 58 875,28 | 61 500,26 | 63 375,23 | 66 000,21 | 67 875,18 | 70 500,16 | 72 375,13 |
| 2,40 | 0,1978 | 45 375,44 | 47 250,41 | 49 875,39 | 51 750,36 | 54 375,34 | 56 250,31 | 58 875,29 | 60 750,26 | 63 375,24 | 65 250,21 | 67 875,19 | 69 750,16 | 72 375,14 | 74 250,11 |
| 2,50 | 0,2060 | 47 250,42 | 49 125,39 | 51 750,37 | 53 625,34 | 56 250,32 | 58 125,29 | 60 750,27 | 62 625,24 | 65 250,22 | 67 125,19 | 69 750,17 | 71 625,14 | 74 250,12 | 76 125,09 |
| 2,60 | 0,2141 | 49 125,40 | 51 000,37 | 53 625,35 | 55 500,32 | 58 125,30 | 60 000,27 | 62 625,25 | 64 500,22 | 67 125,20 | 69 000,17 | 71 625,15 | 73 500,12 | 76 125,10 | 78 000,07 |
| 2,70 | 0,2223 | 51 000,38 | 52 875,35 | 55 500,33 | 57 375,30 | 60 000,28 | 61 875,25 | 64 500,23 | 66 375,20 | 69 000,18 | 70 875,15 | 73 500,13 | 75 375,10 | 78 000,08 | 79 875,05 |
| 2,80 | 0,2304 | 52 875,36 | 54 750,33 | 57 375,31 | 59 250,28 | 61 875,26 | 63 750,23 | 66 375,21 | 68 250,18 | 70 875,16 | 72 750,13 | 75 375,11 | 77 250,08 | 79 875,06 | 81 750,03 |
| 2,90 | 0,2385 | 54 750,34 | 56 625,31 | 59 250,29 | 61 125,26 | 63 750,24 | 65 625,21 | 68 250,19 | 70 125,16 | 72 750,14 | 74 625,11 | 77 250,09 | 79 125,06 | 81 750,04 | 83 625,01 |
| 3,00 | 0,2466 | 56 625,32 | 58 500,29 | 61 125,27 | 63 000,24 | 65 625,22 | 67 500,19 | 70 125,17 | 72 000,14 | 74 625,12 | 76 500,09 | 79 125,07 | 81 000,04 | 83 625,02 | 85 499,99 |
| 3,10 | 0,2547 | 58 500,30 | 60 375,26 | 63 000,25 | 64 875,21 | 67 500,20 | 69 375,16 | 72 000,15 | 73 875,12 | 76 500,10 | 78 375,07 | 81 000,05 | 82 875,02 | 85 500,00 | 87 249,00 |
| 3,20 | 0,2628 | 60 375,27 | 62 250,24 | 64 875,22 | 66 494,00 | 69 375,17 | 70 645,00 | 73 875,13 | 74 796,00 | 78 375,08 | 78 947,00 | 82 875,03 | 83 098,00 | | |
| 3,21 | 0,2636 | 62 250,25 | 62 343,00 | | | | | | | | | | | | |

Brussel, 2022-07-01

regime 7.5

Peter Becuwe
algemeen directeur



| Alleenstaande met personen ten laste / Samenwonenden in cluster2 | | | | | | | | | | | | | | | |
|--|-----------------|--------------------------|-----------|--------------------------|-----------|--------------------------|-----------|--------------------------|-----------|--------------------------|-----------|--------------------------|-----------|--------------------------|-----------|
| Aantal personen ten laste | | 0 PERSONEN TEN LASTE | | 1 PERSOON TEN LASTE | | 2 PERSONEN TEN LASTE | | 3 PERSONEN TEN LASTE | | 4 PERSONEN TEN LASTE | | 5 PERSONEN TEN LASTE | | 6 PERSONEN TEN LASTE | |
| Jaar rentevoet (*) | Maand rentevoet | Netto belastbaar inkomen | | Netto belastbaar inkomen | | Netto belastbaar inkomen | | Netto belastbaar inkomen | | Netto belastbaar inkomen | | Netto belastbaar inkomen | | Netto belastbaar inkomen | |
| | | Van | tot | Van | tot | Van | tot | Van | tot | Van | tot | Van | tot | Van | tot |
| 2,00 | 0,1652 | 9 929,00 | 42 000,47 | 9 929,00 | 46 500,42 | 9 929,00 | 51 000,37 | 9 929,00 | 55 500,32 | 9 929,00 | 60 000,27 | 9 929,00 | 64 500,22 | 9 929,00 | 69 000,17 |
| 2,10 | 0,1733 | 42 000,48 | 43 875,45 | 46 500,43 | 48 375,40 | 51 000,38 | 52 875,35 | 55 500,33 | 57 375,30 | 60 000,28 | 61 875,25 | 64 500,23 | 66 375,20 | 69 000,18 | 70 875,15 |
| 2,20 | 0,1815 | 43 875,46 | 45 750,43 | 48 375,41 | 50 250,38 | 52 875,36 | 54 750,33 | 57 375,31 | 59 250,28 | 61 875,26 | 63 750,23 | 66 375,21 | 68 250,18 | 70 875,16 | 72 750,13 |
| 2,30 | 0,1897 | 45 750,44 | 47 625,41 | 50 250,39 | 52 125,36 | 54 750,34 | 56 625,31 | 59 250,29 | 61 125,26 | 63 750,24 | 65 625,21 | 68 250,19 | 70 125,16 | 72 750,14 | 74 625,11 |
| 2,40 | 0,1978 | 47 625,42 | 49 500,38 | 52 125,37 | 54 000,33 | 56 625,32 | 58 500,29 | 61 125,27 | 63 000,24 | 65 625,22 | 67 500,19 | 70 125,17 | 72 000,14 | 74 625,12 | 76 500,09 |
| 2,50 | 0,2060 | 49 500,39 | 51 375,36 | 54 000,34 | 55 875,31 | 58 500,30 | 60 375,26 | 63 000,25 | 64 875,21 | 67 500,20 | 69 375,16 | 72 000,15 | 73 875,12 | 76 500,10 | 78 375,07 |
| 2,60 | 0,2141 | 51 375,37 | 53 250,34 | 55 875,32 | 57 750,29 | 60 375,27 | 62 250,24 | 64 875,22 | 66 750,19 | 69 375,17 | 71 250,14 | 73 875,13 | 75 750,09 | 78 375,08 | 80 250,04 |
| 2,70 | 0,2223 | 53 250,35 | 55 125,32 | 57 750,30 | 59 625,27 | 62 250,25 | 64 125,22 | 66 750,20 | 68 625,17 | 71 250,15 | 73 125,12 | 75 750,10 | 77 625,07 | 80 250,05 | 82 125,02 |
| 2,80 | 0,2304 | 55 125,33 | 57 000,30 | 59 625,28 | 61 500,25 | 64 125,23 | 66 000,20 | 68 625,18 | 70 500,15 | 73 125,13 | 75 000,10 | 77 625,08 | 79 500,05 | 82 125,03 | 84 000,00 |
| 2,90 | 0,2385 | 57 000,31 | 58 875,28 | 61 500,26 | 63 375,23 | 66 000,21 | 67 875,18 | 70 500,16 | 72 375,13 | 75 000,11 | 76 875,08 | 79 500,06 | 81 375,03 | 84 000,01 | 85 874,98 |
| 3,00 | 0,2466 | 58 875,29 | 60 750,26 | 63 375,24 | 65 250,21 | 67 875,19 | 69 750,16 | 72 375,14 | 74 250,11 | 76 875,09 | 78 750,06 | 81 375,04 | 83 098,00 | 85 874,99 | 87 249,00 |
| 3,10 | 0,2547 | 60 750,27 | 62 343,00 | 65 250,22 | 66 494,00 | 69 750,17 | 70 645,00 | 74 250,12 | 74 796,00 | 78 750,07 | 78 947,00 | | | | |

Brussel, 2022-07-01

regime 7.5

Peter Becuwe
algemeen directeur